

REGIONE ABRUZZO
Azienda Sanitaria Locale n. 2 LANCIANO-VASTO-CHIETI
Via Martiri Lancianesi n. 17/19 – 66100 Chieti
C.F. e P. Iva 02307130696

DELIBERAZIONE
DEL
DIRETTORE GENERALE

N. 554 del 30/04/2014

Oggetto: Adozione Bilancio d'Esercizio chiuso al 31/12/2013 Asl Lanciano - Vasto - Chieti.

IL DIRETTORE GENERALE

VISTA l'allegata proposta di deliberazione di pari oggetto del Direttore dell'Unità Operativa Complessa Bilancio e Contabilità, datata 30/04/2014 ;

DATO ATTO dell'attestazione di regolarità e legittimità dell'atto da parte del Dirigente Responsabile della predetta Unità Operativa, come acquisita in calce alla proposta medesima;

ACQUISITI i pareri espressi ed attestati in calce dal Direttore Amministrativo e dal Direttore Sanitario Aziendale, per quanto di rispettiva competenza,

DELIBERA

Di fare integralmente propria la menzionata proposta di deliberazione, che forma parte integrante e sostanziale del presente atto, e di disporre in conformità della stessa.

Parere favorevole _____ **Il Direttore Amministrativo Aziendale**
(Dr. Stefano Spadano)

Parere favorevole _____ **Il Direttore Sanitario Aziendale**
(Dott. Pasquale Fiacco)

IL DIRETTORE GENERALE
(Dr. Francesco Nicola Zavattaro)

REGIONE ABRUZZO
Azienda Sanitaria Locale n. 2 LANCIANO-VASTO-CHIETI
Via Martiri Lancianesi n. 17/19 – 66100 Chieti
C.F. e P. Iva 02307130696

Proposta di deliberazione
per il
Direttore Generale

Oggetto: Adozione Bilancio d'Esercizio chiuso al 31/12/2013 Asl Lanciano - Vasto - Chieti.

Il Direttore dell'Unità Operativa Complessa Bilancio e Contabilità, previa istruttoria e attestazione di legittimità e regolarità tecnica del provvedimento,


PREMESSO che, in attuazione della L.R. 10 marzo 2008, n.5, la Giunta Regionale d'Abruzzo con deliberazione n.796 del 28 dicembre 2009, a far data dal 1° gennaio 2010 ha provveduto alla istituzione, tra l'altro, dell'Azienda Sanitaria Locale 2 Lanciano-Vasto-Chieti, con sede legale in Chieti, a far data dal 1° gennaio 2010 nella quale sono state accorpate le ASL di Chieti e di Lanciano-Vasto con contestuale soppressione della loro personalità giuridica e con subentro alle stesse in tutti i rapporti giuridici;

VISTE

- la deliberazione della G.R.A. n.806 del 31 dicembre 2009 con la quale è stata disposta la nomina del Dr. Francesco Nicola Zavattaro in qualità di Direttore Generale della Azienda Lanciano-Vasto-Chieti con decorrenza 1° gennaio 2010;
- la L.R. 24.12.1996 n.146, così come modificata e integrata dalla L.R. n.15/2004, con la quale sono state emanate dalla Regione Abruzzo, in attuazione del D.L.vo n. 502/92 e successive modificazioni ed integrazioni., nuove norme in materia di programmazione, contabilità, gestione e controllo delle Aziende Sanitarie, introducendo per le stesse il sistema di contabilità economico-patrimoniale;

RILEVATO CHE:

- con L.R. 24.12.1996 n.146, così come modificata e integrata dalla L.R. n.15/2004, sono state emanate dalla Regione Abruzzo, in attuazione del D.L.vo n. 502/92 e ss.mm. e ii., nuove norme in materia di programmazione, contabilità, gestione e controllo delle Aziende Sanitarie, introducendo per le stesse la contabilità economico-patrimoniale in luogo della soppressa contabilità finanziaria;



- gli artt. 21 e 22 della L. R. n.146/96 stabiliscono che il Direttore Generale redige il Bilancio d'Esercizio, costituito dallo Stato Patrimoniale, dal Conto Economico, dalla Nota Integrativa e dalla Relazione sulla Gestione in conformità agli schemi adottati dalla Regione e che lo stesso deve essere adottato dal Direttore Generale entro il 30 aprile successivo alla chiusura dell'esercizio cui si riferisce;

VISTI ALTRESI'

- la Delibera n. 1768 del 20/12/2013 con la quale la nuova Azienda Lanciano-Vasto-Chieti ha provveduto ad adottare il nuovo piano dei conti in conformità con la D.G. R. n. 153 del 4 marzo 2013 con la quale la Regione Abruzzo ha introdotto il nuovo piano dei conti di contabilità generale del Servizio Sanitario Regionale ai sensi dell'art. 27 del D.lgs.118 del 23/06/2011;
- il D.Lgs. del 23 giugno 2011, n.118 avente ad oggetto "Disposizioni in materia di armonizzazione dei sistemi contabili e degli schemi di bilancio delle Regioni, degli enti locali e dei loro organismi, a norma degli articoli 1 e 2 della legge 5 maggio 2009, n.42.
- l'art.26 del D.Lgs. n. 118 del 23 giugno 2011 che, al fine di conferire struttura uniforme alle voci di bilancio preventivo economico annuale e del bilancio d'esercizio, nonché omogeneità ai valori inseriti in tali voci, ha individuato appositi schemi di "Conto Economico", "Stato Patrimoniale", "Rendiconto Finanziario", "Nota Integrativa" e "Relazione sulla Gestione";
- l'allegato 3 del D.Lgs. n. 118 del 23 giugno 2011 che, per quanto riguarda l'ammortamento delle immobilizzazioni materiali e immateriali, indica le nuove aliquote, così come applicate anche per l'esercizio 2012;
- il Decreto del Ministero della Salute, di concerto con il Ministro dell'Economia e delle Finanze, del 17 settembre 2012 avente ad oggetto "Certificabilità dei bilanci sanitari", che in attuazione al D.Lgs 118/2011 ha emanato i documenti afferenti la casistica applicativa relativa all'implementazione e alla tenuta della contabilità di tipo economico-patrimoniale della Gestione Sanitaria Accentrata, nonché all'applicazione dei principi di valutazione specifici di cui all'art. 29 del predetto decreto legislativo, a cui gli enti del Servizio Sanitario Nazionale devono uniformarsi;
- l'art.1, comma 36, della legge 24 dicembre 2012, n.228 (legge di stabilità) che ha sostituito la lettera b) dell'art. 29 del D.Lgs. n.118/2011 e che ha stabilito, per l'ammortamento dei cespiti acquistati utilizzando contributi in conto esercizio, in luogo dell'ammortamento integrale nell'esercizio di acquisizione, a decorrere dall'esercizio 2012, un regime transitorio di ammortamento integrale da applicarsi nel periodo 2012-2015, per applicare la predetta regola dell'ammortamento integrale nell'anno solo a decorrere dall'esercizio 2016;
- la Circolare n. 2496 del 28 gennaio 2013 del Ministero della Salute con la quale vengono effettuati chiarimenti alle modifiche apportate l'art.1, comma 36, della legge 24 dicembre 2012, n.228 (legge di stabilità) che ha sostituito la lettera b) dell'art. 29 del D.Lgs. n.118/2011;
- l'Intesa Stato Regioni prot. CSR 0003906 P-04.23.2.10 del 6 settembre 2013 che stabilisce, anche durante il periodo transitorio le immobilizzazioni acquistate con contributi in conto

esercizio vanno ammortizzate secondo le aliquote di cui all'allegato 3, ed i relativi ammortamenti di conseguenza sterilizzati;

- il Decreto del Ministero della Salute, di concerto con il Ministro dell'Economia e delle Finanze, del 20 marzo 2013, pubblicato sulla G.U. del 15 aprile 2013, che ha modificato gli schemi di Conto Economico, dello Stato Patrimoniale e della Nota Integrativa, di cui al D.Lgs 118/2011;

CONSIDERATI

- la nota prot. RA/095638/DG22 del 04/04/2014 con la quale la Direzione Politiche della salute Servizio Programmazione Economico Finanziaria della Regione Abruzzo ha inviato le linee guida da seguire ai fini delle operazioni di chiusura del bilancio di esercizio 2013,
- la nota prot. RA/106480/DG22 del 15/04/2014 con la quale la Direzione Politiche della Salute, ha integrato le predette linee guida ed ha comunicato, tra l'altro, ulteriori sopravvenienze attive per pay-back 2012 e ha trasmesso le tabelle aggiornate relative alla mobilità intraregionale nonché alla tabella H ;
- il Decreto del Commissario ad Acta 55 del 16/04/2014 avente ad oggetto il "riparto delle disponibilità finanziarie per il Servizio Sanitario Regionale anno 2013 a favore delle AA.SS.LL e della Gestione Sanitaria Accentrata presso la Regione";

CONSTATATO che il Bilancio d'Esercizio 2013, costituito dallo Stato Patrimoniale, dal Conto Economico, dal Rendiconto Finanziario, dalla Nota Integrativa e dalla Relazione sulla Gestione, è stato compilato in conformità ai contenuti previsti dalla normativa e nelle note sopra citate;

RITENUTO

- di dover inserire nel bilancio d'esercizio 2013, coerentemente con quanto indicato nelle linee guida di cui alle note prot. RA/095638/DG22 del 04/04/2014 e RA/106480/DG22 del 15/04/2014, i dati della mobilità intra ed extraregionale relativi agli anni 2011, 2012 e 2013;
- di dover allegare al Bilancio d'Esercizio 2013 la contabilità stralcio di tutti i debiti, crediti e fondo cassa risultanti alla data del 31.12.2013, della ex ULSS di Chieti, di Ortona, di Lanciano e di Vasto, ai sensi dell'art. 41 della L.R. n. 146/96 e ss. mm. e ii;

RILEVATO che il Bilancio d'Esercizio 2013, così come redatto, secondo le risultanze della contabilità tenuta nel rispetto dei principi della Contabilità Economico Patrimoniale, rappresenta in modo veritiero e corretto la situazione patrimoniale e finanziaria, nonché il risultato economico dell'esercizio, in aderenza a quanto stabilito dal Codice Civile compatibilmente e in coerenza con la L.R. n. 146/96 e ss. mm. e ii.;

RITENUTO pertanto di dover formalmente adottare il Bilancio d'Esercizio 2013 della ASL Lanciano-Vasto-Chieti;

PROPONE DI DELIBERARE QUANTO SEGUE:

per tutti i motivi esplicitati in narrativa e che debbono intendersi per integralmente riportati e trascritti nel presente dispositivo,

- **Di adottare** ai sensi della L. R. n. 146/96 e ss. mm. ed ii. Il Bilancio di esercizio 2013 della ASL Lanciano-Vasto-Chieti costituito dallo Stato Patrimoniale, dal Conto Economico, dal Rendiconto Finanziario, dalla Nota Integrativa e dalla Relazione sulla Gestione nei testi così come elaborati che, allegati al presente provvedimento, ne formano parte integrante e sostanziale;
- **Di prendere atto** che gli allegati al presente Bilancio sono stati compilati seguendo gli schemi previsti dal D.Lgs 118/2011 e ss.mm.
- **Di prendere atto** che, per quanto concerne la mobilità da pubblico, per le ragioni sopra esposte, nel bilancio d'esercizio 2013 sono stati esposti i dati della mobilità riferita all'anno 2011 e 2012;
- **Di allegare** al bilancio d'esercizio 2013 la contabilità stralcio di tutti i debiti, crediti e fondo di cassa risultanti alla data del 31.12.2013, sia della ex ULSS di Chieti e Ortona sia di quella di Lanciano e Vasto ai sensi dell'art. 41 della L.R. n. 146/96;
- **Di stabilire** che il Bilancio di Esercizio 2013 sarà trasmesso alla Regione e al Comitato Ristretto dei Sindaci, con riserva di invio anche del prescritto parere del Collegio Sindacale, in corso di elaborazione, non appena sarà formalizzato”.

Di trasmettere copia del presente provvedimento al Servizio Bilancio e Contabilità, al Servizio Controllo di Gestione al Collegio Sindacale ed al Comitato ristretto dei Sindaci.

La presente deliberazione consta di n. ___ pagine e di n. ___ allegati.

Il Responsabile del procedimento
(Dr. Tommaso Iantomasi)

**Il Direttore/Responsabile dell'U.O. proponente
che attesta la legittimità e la regolarità dell'atto**
(Dr.ssa Manuela Loffredo)

Data 30/04/2014

Firma [Firma]

Data 30/04/2014

Firma [Firma]

Visto: Il Direttore del Dipartimento _____

Data _____

Firma _____

CONTROLLO DI BUDGET

Si attesta, previa verifica, che il costo derivante dal presente atto trova sufficiente capienza all'interno del budget assegnato sul C.E. n..... del bilancio (*anno*)

Il Direttore/Responsabile U.O. _____

Firma _____

RISCONTRO CONTABILE

Si attesta l'esecuzione del riscontro di regolarità contabile e di verifica e/o effettuazione delle scritture contabili anche ai fini della liquidazione e del pagamento.

Il Direttore e/o Responsabile U.O.

Della suesesa deliberazione viene iniziata la pubblicazione il giorno

_____ con prot. n. _____

all'Albo della ASL per rimanere ivi affissa per 15 giorni consecutivi ai sensi della L. n. 267/2000 e della L.R. n. 28/1992.

La suesesa deliberazione diverrà esecutiva a far data dal decimo giorno successivo alla pubblicazione.

La suesesa deliberazione è stata dichiarata "immediatamente eseguibile".

Il Funzionario preposto



REGIONE ABRUZZO
AZIENDA SANITARIA LOCALE 2
LANCIANO – VASTO – CHIETI



STATO PATRIMONIALE E CONTO ECONOMICO
ANNO 2013

STATO PATRIMONIALE					€/000					
ATTIVO										
SCHEMA DI BILANCIO					31/12/2013	31/12/2012	VARIAZIONE 2013/2012			
							Importo	%		
A.A	A) IMMOBILIZZAZIONI									
A.A.I	I Immobilizzazioni immateriali				34.016	57.036	-23.020	-40,4%		
A.A.I.1	1) Costi d'impianto e di ampliamento				-	-	-	-		
A.A.I.2	2) Costi di ricerca e sviluppo				-	-	-	-		
A.A.I.3	3) Diritti di brevetto e di utilizzazione delle opere dell'ingegno				-	10.693	-10.693	-100,0%		
A.A.I.4	4) Immobilizzazioni immateriali in corso e acconti				-	-	-	-		
A.A.I.5	5) Altre immobilizzazioni immateriali				34.016	46.343	-12.327	-26,6%		
A.A.II	II Immobilizzazioni materiali				203.074.173	207.774.527	-4.700.354	-2,3%		
A.A.II.1	1) Terreni				2.263.880	2.263.880	-	0,0%		
A.A.II.1.a	a) Terreni disponibili				-	2.263.880	-2.263.880	-100,0%		
A.A.II.1.b	b) Terreni indisponibili				2.263.880	-	2.263.880	-		
A.A.II.2	2) Fabbricati				150.795.322	151.360.723	-565.401	-0,4%		
A.A.II.2.a	a) Fabbricati non strumentali (disponibili)				-	-	-	-		
A.A.II.2.b	b) Fabbricati strumentali (indisponibili)				150.795.322	151.360.723	-565.401	-0,4%		
A.A.II.3	3) Impianti e macchinari				14.292.476	15.280.947	-988.471	-6,5%		
A.A.II.4	4) Attrezzature sanitarie e scientifiche				5.967.020	5.840.329	126.691	2,2%		
A.A.II.5	5) Mobili e arredi				942.374	1.174.169	-231.796	-19,7%		
A.A.II.6	6) Automezzi				587.293	484.276	103.019	21,3%		
A.A.II.7	7) Oggetti d'arte				-	-	-	-		
A.A.II.8	8) Altre immobilizzazioni materiali				1.407.676	1.355.346	52.330	3,9%		
A.A.II.9	9) Immobilizzazioni materiali in corso e acconti				26.818.130	30.014.856	-3.196.726	-10,7%		
A.A.III	III Immobilizzazioni finanziarie (con separata indicazione, per ciascuna voce dei crediti, degli importi esigibili entro l'esercizio successivo)									
A.A.III.1	1) Crediti finanziari									
A.A.III.1.a	a) Crediti finanziari v/ Stato									
A.A.III.1.b	b) Crediti finanziari v/ Regione									
A.A.III.1.c	c) Crediti finanziari v/ partecipate									
A.A.III.1.d	d) Crediti finanziari v/ altri									
A.A.III.2	2) Titoli				8.470	8.470	-	0,0%		
A.A.III.2.a	a) Partecipazioni				8.470	8.470	-	0,0%		
A.A.III.2.b	b) Altri titoli				-	-	-	-		
	Totale A)				203.116.658	207.840.032	-4.723.374	-2,3%		
A.B	B) ATTIVO CIRCOLANTE									
A.B.I	I Rimanenze				14.138.575	13.031.795	1.106.780	8,5%		
A.B.I.1	1) Rimanenze beni sanitari				13.311.010	12.155.821	1.155.189	9,5%		
A.B.I.2	2) Rimanenze beni non sanitari				827.565	875.974	-48.409	-5,5%		
A.B.I.3	3) Acconti per acquisi beni sanitari				-	-	-	-		
A.B.I.4	4) Acconti per acquisi beni non sanitari				-	-	-	-		
A.B.II	II Crediti (con separata indicazione, per ciascuna voce, degli importi esigibili oltre l'esercizio successivo)									
A.B.II.1	1) Crediti v/ Stato				491.671.229	-	491.671.229	432.866.192	58.805.038	13,6%
A.B.II.1.a	a) Crediti v/ Stato - parte corrente				99.496	-	99.496	-	99.496	-
A.B.II.1.a.1	1) Crediti v/ Stato per spesa corrente e acconti				-	-	-	-	-	
A.B.II.1.a.2	2) Crediti v/ Stato - altro				-	-	-	-	-	
A.B.II.1.b	b) Crediti v/ Stato - investimenti				-	-	-	-	-	
A.B.II.1.c	c) Crediti v/ Stato - per ricerca				-	-	-	-	-	
A.B.II.1.c.1	1) Crediti v/ Ministero della Salute per ricerca corrente				-	-	-	-	-	
A.B.II.1.c.2	2) Crediti v/ Ministero della Salute per ricerca finalizzata				-	-	-	-	-	
A.B.II.1.c.3	3) Crediti v/ Stato per ricerca - altre Amministrazioni centrali				-	-	-	-	-	
A.B.II.1.c.4	4) Crediti v/ Stato - investimenti per ricerca				-	-	-	-	-	
A.B.II.1.d	d) Crediti v/ prefetture				99.496	-	99.496	-	99.496	-
A.B.II.2	2) Crediti v/ Regione o Provincia Autonoma				473.561.886	-	473.561.886	415.292.556	58.269.330	14,0%
A.B.II.2.a	a) Crediti v/ Regione o Provincia Autonoma - parte corrente				473.561.886	-	473.561.886	409.254.134	64.307.752	15,7%
A.B.II.2.a.1	1) Crediti v/ Regione o Provincia Autonoma per spesa corrente				473.561.886	-	473.561.886	409.254.134	64.307.752	15,7%
A.B.II.2.a.1.a	a) Crediti v/ Regione o Provincia Autonoma per finanziamento sanitario ordinario corrente				468.513.337	-	468.513.337	406.056.177	62.457.160	15,4%
A.B.II.2.a.1.b	b) Crediti v/ Regione o Provincia Autonoma per finanziamento sanitario aggiuntivo corrente L.E.A				5.048.549	-	5.048.549	3.197.957	1.850.592	57,9%
A.B.II.2.a.1.c	c) Crediti v/ Regione o Provincia Autonoma per finanziamento sanitario aggiuntivo corrente extra L.E.A				-	-	-	-	-	
A.B.II.2.a.1.d	d) Crediti v/ Regione o Provincia Autonoma per spesa corrente - altro				-	-	-	-	-	
A.B.II.2.a.2	2) Crediti v/ Regione o Provincia Autonoma per ricerca				-	-	-	-	-	
A.B.II.2.b	b) Crediti v/ Regione o Provincia Autonoma - patrimonio netto				-	-	6.038.422	-6.038.422	-100,0%	
A.B.II.2.b.1	1) Crediti v/ Regione o Provincia Autonoma per finanziamento per investimenti				-	-	6.038.422	-6.038.422	-100,0%	
A.B.II.2.b.2	2) Crediti v/ Regione o Provincia Autonoma per incremento fondo di dotazione				-	-	-	-	-	
A.B.II.2.b.3	3) Crediti v/ Regione o Provincia Autonoma per ripiano perdite				-	-	-	-	-	

A.B.II.2.b.4	4) Crediti v/ Regione o Provincia Autonoma per ricostituzione risorse da investimenti esercizi precedenti	-	-	-	-	-
A.B.II.3	3) Crediti v/ Comuni	83.031	83.031	78.829	4.202	5,3%
A.R.II.4	4) Crediti v/ aziende sanitarie pubbliche e acconto quota FSR da distribuire	2.189.248	2.189.248	2.217.882	-28.635	-1,3%
A.B.II.4.a	a) Crediti v/ aziende sanitarie pubbliche della Regione	1.941.035	1.941.035	1.956.436	-15.401	-0,8%
A.B.II.4.b	b) Crediti v/ aziende sanitarie pubbliche fuori Regione	248.213	248.213	261.447	-13.233	-5,1%
A.B.II.5	5) Crediti v/ società partecipate e/o enti dipendenti della Regione	25.000	25.000	25.000	-	0,0%
A.B.II.6	6) Crediti v/ Emiro	28.820	28.820	682.178	-653.358	-95,8%
A.B.II.7	7) Crediti v/ altri	15.683.749	15.683.749	14.569.747	1.114.002	7,0%
A.B.III	III Attività finanziarie che non costituiscono immobilizzazioni	-	-	-	-	-
A.B.III.1	1) Partecipazioni che non costituiscono immobilizzazioni	-	-	-	-	-
A.B.III.2	2) Altri titoli che non costituiscono immobilizzazioni	-	-	-	-	-
A.B.IV	IV Disponibilità liquide	-	101.620.770	32.104.179	69.516.590	216,5%
A.B.IV.1	1) Cassa	-	327.812	466.210	-138.398	-29,7%
A.B.IV.2	2) Istituto Tesoriere	-	96.494.786	27.893.292	68.601.495	245,9%
A.B.IV.3	3) Tesoreria Unica	-	-	-	-	-
A.B.IV.4	4) Conto corrente postale	-	4.798.171	3.744.678	1.053.494	28,1%
Totale B)			607.430.575	478.002.166	129.428.408	27,1%
A.C	C) RATEI E RISCONTI ATTIVI					
A.C.I	I Ratei attivi		-	-	-	-
A.C.II	II Risconti attivi		-	-	-	-
Totale C)						
TOTALE ATTIVO (A+B+C)			810.547.233	685.842.199	124.705.035	18,2%
A.D	D) CONTI D'ORDINE					
A.D.1	1) Canoni di leasing ancora da pagare		-	-	-	-
A.D.2	2) Depositi cauzionali		-	-	-	-
A.D.3	3) Beni in comodato		-	-	-	-
A.D.4	4) Altri conti d'ordine		12.596.729	10.626.008	1.970.721	18,5%
Totale D)			12.596.729	10.626.008	1.970.721	18,5%

STATO PATRIMONIALE						€/000			
PASSIVO e PATRIMONIO NETTO									
SCHEMA DI BILANCIO						31/12/2013	31/12/2012	VARIAZIONE 2013/2012	
								Importo	%
P.A	A) PATRIMONIO NETTO								
P.A.1	I Fondo di dotazione								
P.A.II	II Finanziamenti per investimenti					201.469.643	208.443.267	-6.973.624	-3,3%
P.A.II.1	1) Finanziamenti per beni di prima dotazione					92.044.587	97.005.252	-4.960.666	-5,1%
P.A.II.2	2) Finanziamenti da Stato per investimenti					106.852.106	110.958.189	-4.106.083	-3,7%
P.A.II.2.a	a) Finanziamenti da Stato ex art. 20 Legge 67/88					106.852.106	110.958.189	-4.106.083	-3,7%
P.A.II.2.b	b) Finanziamenti da Stato per ricerca					-	-	-	-
P.A.II.2.c	c) Finanziamenti da Stato - altro					-	-	-	-
P.A.II.3	3) Finanziamenti da Regione per investimenti					-	-	-	-
P.A.II.4	4) Finanziamenti da altri soggetti pubblici per investimenti					-	-	-	-
P.A.II.5	5) Finanziamenti per investimenti da rettifica contributi in conto esercizio					2.572.951	479.826	2.093.125	436,2%
P.A.III	III Riserve da donazioni e lasciti vincolati ad investimenti					-	-	-	-
P.A.IV	IV Altre riserve					-	-	-	-
P.A.V	V Contributi per ripiano perdite					785.782.936	675.496.901	110.286.035	16,3%
P.A.VI	VI Utili (perdite) portati a nuovo					-937.954.335	-929.058.213	-8.896.122	1,0%
P.A.VII	VII Utile (perdita) dell'esercizio					-5.604.781	-8.896.122	3.291.340	-37,0%
	Totale A)					43.693.463	54.014.166	97.707.630	-180,9%
P.B	B) FONDI PER RISCHI ED ONERI								
P.B.1	1) Fondi per imposte, anche differite					-	-	-	-
P.B.2	2) Fondi per rischi					27.584.234	32.453.000	-4.868.766	-15,0%
P.B.3	3) Fondi da distribuire					-	-	-	-
P.B.4	4) Quota inutilizzata contributi di parte corrente vincolati					24.710.979	-	24.710.979	-
P.B.5	5) Altri fondi oneri					22.318.479	69.268.448	-46.949.969	-67,8%
	Totale B)					74.613.692	101.721.448	-27.107.756	-26,6%
P.C	C) TRATTAMENTO FINE RAPPORTO								
P.C.1	1) Premi operosità					2.708.455	2.379.974	328.480	13,8%
P.C.2	2) TFR personale dipendente					-	-	-	-
	Totale C)					2.708.455	2.379.974	328.480	13,8%
P.D	D) DEBITI (con separata indicazione, per ciascuna voce, degli importi esigibili oltre l'esercizio successivo)								
			Entro 12 mesi	Oltre 12 mesi					
P.D.1	1) Mutui passivi					-	-	-	-
P.D.2	2) Debiti v/Stato					88.416	94.970	-6.554	-6,9%
P.D.3	3) Debiti v/Regione o Provincia Autonoma					398.770.194	398.770.194	271.214.238	127,555,956
P.D.4	4) Debiti v/Comuni					10.311	10.311	10.311	-
P.D.5	5) Debiti v/aziende sanitarie pubbliche					2.270.067	2.270.067	2.125.986	144,081
P.D.5.a	a) Debiti v/aziende sanitarie pubbliche della Regione per spesa corrente e mobilità					1.540.497	1.540.497	-	1.540,497
P.D.5.b	b) Debiti v/aziende sanitarie pubbliche della Regione per finanziamento sanitario aggiuntivo corrente LE-A					-	-	-	-
P.D.5.c	c) Debiti v/aziende sanitarie pubbliche della Regione per finanziamento sanitario aggiuntivo corrente extra LE-A					-	-	-	-
P.D.5.d	d) Debiti v/aziende sanitarie pubbliche della Regione per altre prestazioni					365.840	365.840	1.843.237	-1.477,397
P.D.5.e	e) Debiti v/aziende sanitarie pubbliche della Regione per versamenti a patrimonio netto					-	-	-	-
P.D.5.f	f) Debiti v/aziende sanitarie pubbliche fuori Regione					363.730	363.730	282.749	80,981
P.D.6	6) Debiti v/società partecipate e/o enti dipendenti della Regione					162.745	162.745	3.688	159,057
P.D.7	7) Debiti v/fornitori					254.543.638	254.543.638	309.847.183	-55,303,545
P.D.8	8) Debiti v/Istituto Tesoriere					-	-	-	-
P.D.9	9) Debiti tributari					284.363	284.363	10.040.542	-9,756,178
P.D.10	10) Debiti v/altri finanziatori					-	-	-	-
P.D.11	11) Debiti v/istituti previdenziali, assistenziali e sicurezza sociale					2.138.270	2.138.270	13.892.794	-11,754,524
P.D.12	12) Debiti v/altri					31.263.618	31.263.618	28.488.531	2,775,087
	Totale D)					689.531.624	689.531.624	635.718.244	53,813,380
P.E	E) RATEI E RISCOINTI PASSIVI								
P.E.1	1) Ratei passivi					-	3.702	-3.702	-100,0%
P.E.2	2) Riscconti passivi					-	32.997	-32.997	-100,0%
	Totale E)					-	36.699	-36.699	-100,0%
	TOTALE PASSIVO E PATRIMONIO NETTO (A+B+C+D+E)					810.347.233	685.842.199	124.705.035	18,2%
P.F	F) CONTI D'ORDINE								
P.F.1	1) Canoni di leasing ancora da pagare					-	-	-	-
P.F.2	2) Depositi cauzionali					-	-	-	-
P.F.3	3) Beni in comodato					-	-	-	-
P.F.4	4) Altri conti d'ordine					12.596.729	10.626.008	1.970.721	18,5%
	Totale F)					12.596.729	10.626.008	1.970.721	18,5%

SCHEMA DI BILANCIO		Consuntivo 2013		VARIAZIONE 2013/2012	
				Importo	%
CONTO ECONOMICO					
€ / 000					
A	A) VALORE DELLA PRODUZIONE				
A.1	1) Contributi in c/esercizio	683.568.300	688.681.373	-5.113.073	-0,74%
A.1.a	a) Contributi in c/esercizio - da Regione o Provincia Autonoma per quota F.S. regionale	682.740.753	686.992.436	-4.251.703	-0,62%
A.1.b	b) Contributi in c/esercizio - extra fondo	815.761	1.688.937	-873.176	-51,70%
A.1.b.1	1) Contributi da Regione o Prov. Aut. (extra fondo) - vincolati	770.425	1.190.169	-419.744	-35,27%
A.1.b.2	2) Contributi da Regione o Prov. Aut. (extra fondo) - Risorse aggiuntive da bilancio a titolo di copertura LEA	-	-	0	-
A.1.b.3	3) Contributi da Regione o Prov. Aut. (extra fondo) - Risorse aggiuntive da bilancio a titolo di copertura extra LEA	-	-	0	-
A.1.b.4	4) Contributi da Regione o Prov. Aut. (extra fondo) - altro	-	-	0	-
A.1.b.5	5) Contributi da aziende sanitarie pubbliche (extra fondo)	-	53.968	-53.968	-100,00%
A.1.b.6	6) Contributi da altri soggetti pubblici	45.335	444.800	-399.465	-89,81%
A.1.c	c) Contributi in c/esercizio - per ricerca	-	-	0	-
A.1.c.1	1) da Ministero della Salute per ricerca corrente	-	-	0	-
A.1.c.2	2) da Ministero della Salute per ricerca finalizzata	-	-	0	-
A.1.c.3	3) da Regione e altri soggetti pubblici	-	-	0	-
A.1.c.4	4) da privati	-	-	0	-
A.1.d	d) Contributi in c/esercizio - da privati	11.806	-	11.806	-
A.2	2) Rettifica contributi c/esercizio per destinazione ad investimenti	-2.794.046	-633.711	-2.160.335	340,90%
A.3	3) Utilizzo fondi per quote inutilizzate contributi vincolati di esercizi precedenti	12.685.840	9.952.098	2.733.742	27,47%
A.4	4) Ricavi per prestazioni sanitarie e sociosanitarie a rilevanza sanitaria	80.437.664	89.339.703	-8.902.039	-9,96%
A.4.a	a) Ricavi per prestazioni sanitarie e sociosanitarie - ad aziende sanitarie pubbliche	73.150.783	81.569.379	-8.418.596	-10,32%
A.4.b	b) Ricavi per prestazioni sanitarie e sociosanitarie - intramoenia	4.443.616	3.988.457	455.159	11,41%
A.4.c	c) Ricavi per prestazioni sanitarie e sociosanitarie - altro	2.843.265	3.781.866	-938.601	-24,82%
A.5	5) Concorsi, recuperi e rimborsi	5.405.323	4.187.024	1.218.299	29,10%
A.6	6) Compartecipazione alla spesa per prestazioni sanitarie (Ticket)	13.203.955	12.594.576	609.379	4,84%
A.7	7) Quota contributi in c/capitale imputata nell'esercizio	10.694.312	11.349.430	-655.119	-5,77%
A.8	8) Incrementi delle immobilizzazioni per lavori interni	-	-	0	-
A.9	9) Altri ricavi e proventi	2.619.780	741.513	1.878.267	253,30%
	Totale A)	805.821.128	816.212.006	-10.390.878	-1,27%
B	B) COSTI DELLA PRODUZIONE				
B.1	1) Acquisti di beni	107.415.840	108.006.204	-590.364	-0,55%
B.1.a	a) Acquisti di beni sanitari	104.142.976	104.881.213	-738.237	-0,70%
B.1.b	b) Acquisti di beni non sanitari	3.272.864	3.124.991	147.873	4,73%
B.2	2) Acquisti di servizi sanitari	342.361.600	340.895.351	1.466.249	0,43%
B.2.a	a) Acquisti di servizi sanitari - Medicina di base	44.529.931	45.317.660	-787.729	-1,74%
B.2.b	b) Acquisti di servizi sanitari - Farmaceutica	72.384.005	72.943.494	-559.489	-0,77%
B.2.c	c) Acquisti di servizi sanitari per assistenza specialistica ambulatoriale	32.132.287	30.643.347	1.488.940	4,86%
B.2.d	d) Acquisti di servizi sanitari per assistenza riabilitativa	28.267.485	29.999.397	-1.731.913	-5,77%
B.2.e	e) Acquisti di servizi sanitari per assistenza integrativa	1.454.442	5.716.348	-4.261.906	-74,56%
B.2.f	f) Acquisti di servizi sanitari per assistenza protesica	8.132.731	-	8.132.731	-
B.2.g	g) Acquisti di servizi sanitari per assistenza ospedaliera	102.126.889	101.218.462	908.427	0,90%
B.2.h	h) Acquisti prestazioni di psichiatria residenziale e semiresidenziale	10.466.584	11.254.562	-787.978	-7,00%
B.2.i	i) Acquisti prestazioni di distribuzione farmaci File F	5.443.935	5.213.926	230.009	4,41%
B.2.j	j) Acquisti prestazioni termali in convenzione	2.085.823	1.869.677	216.146	11,56%
B.2.k	k) Acquisti prestazioni di trasporto sanitario	3.420.714	3.069.277	351.437	11,45%
B.2.l	l) Acquisti prestazioni socio-sanitarie a rilevanza sanitaria	20.823.131	22.362.541	-1.539.411	-6,88%
B.2.m	m) Compartecipazione al personale per att. Libero-prof. (intramoenia)	4.126.734	4.184.472	-57.738	-1,38%
B.2.n	n) Rimborsi Assegni e contributi sanitari	1.071.460	870.997	200.463	23,02%
B.2.o	o) Consulenze, collaborazioni, interinale, altre prestazioni di lavoro sanitarie e sociosanitarie	5.801.927	6.207.870	-405.943	-6,54%
B.2.p	p) Altri servizi sanitari e sociosanitari a rilevanza sanitaria	93.524	23.322	70.202	301,00%
B.2.q	q) Costi per differenziale Tariffe TUC	-	-	0	-

CONTO ECONOMICO					€/000	
SCHEMA DI BILANCIO		Consuntivo 2013	Consuntivo 2012	VARIAZIONE 2013/2012		
				Importo	%	
B.3	3) Acquisti di servizi non sanitari	56.134.113	53.642.705	2.491.407	4,64%	
B.3.a	a) Servizi non sanitari	48.461.844	49.131.635	-669.792	-1,36%	
B.3.b	b) Consulenze, collaborazioni, interinale, altre prestazioni di lavoro non sanitarie	6.749.622	3.110.870	3.638.752	116,97%	
B.3.c	c) Formazione	922.647	1.400.200	-477.553	-34,11%	
B.4	4) Manutenzione e riparazione	11.159.859	13.391.978	-2.232.119	-16,67%	
B.5	5) Godimento di beni di terzi	6.563.828	6.060.766	503.062	8,30%	
B.6	6) Costi del personale	237.037.868	235.773.652	1.264.217	0,54%	
B.6.a	a) Personale dirigente medico	96.495.447	95.582.816	912.631	0,95%	
B.6.b	b) Personale dirigente ruolo sanitario non medico	5.856.211	5.758.838	97.372	1,69%	
B.6.c	c) Personale comparto ruolo sanitario	97.692.511	96.903.436	789.075	0,81%	
B.6.d	d) Personale dirigente altri ruoli	1.893.591	1.952.255	-58.664	-3,00%	
B.6.e	e) Personale comparto altri ruoli	35.100.109	35.576.307	-476.198	-1,34%	
B.7	7) Oneri diversi di gestione	2.686.826	2.805.850	-119.024	-4,24%	
B.8	8) Ammortamenti	13.027.198	13.716.787	-689.589	-5,03%	
B.8.a	a) Ammortamenti immobilizzazioni immateriali	23.020	23.020	0	0,00%	
B.8.b	b) Ammortamenti dei Fabbricati	7.326.252	7.196.770	129.482	1,80%	
B.8.c	c) Ammortamenti delle altre immobilizzazioni materiali	5.677.926	6.496.997	-819.071	-12,61%	
B.9	9) Svalutazione delle immobilizzazioni e dei crediti	-	-	0	-	
B.10	10) Variazione delle rimanenze	-1.106.780	4.896.696	-6.003.476	-122,60%	
B.10.a	a) Variazione delle rimanenze sanitarie	-1.155.189	4.611.242	-5.766.431	-125,05%	
B.10.b	b) Variazione delle rimanenze non sanitarie	48.409	285.453	-237.045	-83,04%	
B.11	11) Accantonamenti	18.174.848	23.964.097	-5.789.250	-24,16%	
B.11.a	a) Accantonamenti per rischi	2.919.631	10.564.101	-7.644.470	-72,36%	
B.11.b	b) Accantonamenti per premio operosità	338.240	334.000	4.240	1,27%	
B.11.c	c) Accantonamenti per quote inutilizzate di contributi vincolati	10.545.401	-	10.545.401	-	
B.11.d	d) Altri accantonamenti	4.371.575	13.065.996	-8.694.421	-66,54%	
Totale B)		793.455.199	803.154.086	-9.698.887	-1,21%	
DIF. TRA VALORE E COSTI DELLA PRODUZIONE (A-B)		17.365.929	13.057.920	-691.991	-5,30%	
C	C) PROVENTI E ONERI FINANZIARI					
C.1	1) Interessi attivi ed altri proventi finanziari	11.234	60.666	-49.432	-81,48%	
C.2	2) Interessi passivi ed altri oneri finanziari	482.509	1.212.405	-729.897	-60,20%	
Totale C)		-471.275	-1.151.739	680.464	-59,08%	
D	D) RETTIFICHE DI VALORE DI ATTIVITA' FINANZIARIE					
D.1	1) Rivalutazioni	-	-	0	-	
D.2	2) Svalutazioni	-	-	0	-	
Totale D)		-	-	0	-	
E	E) PROVENTI E ONERI STRAORDINARI					
E.1	1) Proventi straordinari	13.185.486	7.620.875	5.564.611	73,02%	
E.1.a	a) Plusvalenze	-	-	0	-	
E.1.b	b) Altri proventi straordinari	13.185.486	7.620.875	5.564.611	73,02%	
E.2	2) Oneri straordinari	12.885.099	11.254.015	1.631.084	14,49%	
E.2.a	a) Minusvalenze	-	-	0	-	
E.2.b	b) Altri oneri straordinari	12.885.099	11.254.015	1.631.084	14,49%	
Totale E)		300.386	-3.633.140	3.933.526	-108,27%	
RISULTATO PRIMA DELLE IMPOSTE (A-B+C+D+E)		12.195.041	8.273.041	3.922.000	47,41%	
Y	Y) IMPOSTE SUL REDDITO DELL'ESERCIZIO					
Y.1	1) IRAP	17.345.282	16.772.557	572.725	3,41%	
Y.1.a	a) IRAP relativa a personale dipendente	15.696.377	15.544.210	152.167	0,98%	
Y.1.b	b) IRAP relativa a collaboratori e personale assimilato a lavoro dipendente	1.315.140	964.430	350.711	36,36%	
Y.1.c	c) IRAP relativa ad attività di libera professione (intramoenia)	333.193	263.788	69.406	26,31%	
Y.1.d	d) IRAP relativa ad attività commerciali	571	130	442	340,04%	
Y.2	2) IRES	454.540	396.605	57.935	14,61%	
Y.3	3) Accantonamento a fondo imposte (accertamenti, condoni, ecc.)	-	-	0	-	
Totale Y)		17.799.822	17.169.162	630.660	3,67%	
UTILE (PERDITA) DELL'ESERCIZIO		-5.604.781	-8.896.122	3.291.340	-37,00%	

REGIONE ABRUZZO
AZIENDA SANITARIA LOCALE 2
LANCIANO – VASTO – CHIETI



BILANCIO D'ESERCIZIO ANNO 2013

A handwritten signature or mark, possibly a stylized letter 'R' or a similar character, located at the bottom left of the page.

REGIONE ABRUZZO
AZIENDA SANITARIA LOCALE 2
LANCIANO – VASTO – CHIETI



NOTA INTEGRATIVA ANNO 2013

A handwritten signature or mark, possibly a stylized 'F' or similar character, located at the bottom left of the page.

1. Criteri generali di formazione del bilancio di esercizio

Il bilancio di esercizio è costituito dallo stato patrimoniale, dal conto economico, dal rendiconto finanziario e dalla presente nota integrativa, ed è corredato dalla relazione sulla gestione. Esso è stato predisposto secondo le disposizioni del D. Lgs. 118/2011, facendo riferimento al Codice Civile e ai Principi Contabili Nazionali (OIC), fatto salvo quanto difformemente previsto dallo stesso D. Lgs. 118/2011 e s.m.i., nonché dai successivi decreti ministeriali di attuazione.

Il bilancio di esercizio è stato redatto, anche, in conformità alla Legge Regionale n. 146 del 24 dicembre 1996 ed alla successiva L.R. del 26 aprile 2004 n. 15 che disciplina le norme in materia di programmazione, contabilità, gestione e controllo delle Aziende del Servizio Sanitario Regionale, con particolare riferimento alle norme del Titolo III "Rilevazioni contabili ed extra-contabili e bilanci", che rimandano, tra l'altro, alle norme del Codice Civile.

Per la predisposizione del bilancio di esercizio sono state seguite, inoltre, le direttive contenute nelle "Linee guida alla redazione del bilancio d'esercizio 2013" emanate dalla Direzione Politiche della Salute della Regione Abruzzo con nota prot. n. RA/095688/DG22 del 04/04/2014 e nelle integrazioni alle stesse emanate con nota prot. n. RA/106480/DG22 del 15/04/2014, fermo restando le norme del Codice Civile in materia.

La stesura del presente bilancio è stata effettuata utilizzando il nuovo piano dei conti previsto dal D.Lgs 118/2011 approvato in data 04/03/2013 con deliberazione di Giunta Regionale n. 153 e adottato da questa Azienda con Deliberazione n. 1768 del 20 dicembre 2013.

La presente nota integrativa, in particolare, contiene tutte le informazioni richieste dal D. Lgs. 118/2011 e s.m.i., nonché dai successivi decreti ministeriali di attuazione. Fornisce inoltre tutte le informazioni supplementari, anche se non specificamente richieste da disposizioni di legge, ritenute necessarie a dare una rappresentazione veritiera e corretta dei fatti aziendali e in ottemperanza al postulato della chiarezza del bilancio.

Lo stato patrimoniale e il conto economico sono stati predisposti in unità di euro; il rendiconto finanziario e la nota integrativa, invece, sono stati predisposti in migliaia di euro. L'arrotondamento è stato eseguito all'unità inferiore per decimali inferiori a 0,5 Euro e all'unità superiore per decimali pari o superiori a 0,5 Euro.

Eventuali deroghe all'applicazione di disposizioni di legge:

Non si sono verificati casi eccezionali che impongano di derogare alle disposizioni di legge.



Eventuali deroghe al principio di continuità di applicazione dei criteri di valutazione:

Si sono rese necessarie modifiche ai criteri utilizzati nella formazione del bilancio, così come previsto dal D. Lgs. 118/2011 che all'art. 29 (principi di valutazione specifici del settore sanitario), ha previsto che l'ammortamento delle immobilizzazioni materiali ed immateriali si effettua per quote costanti secondo le aliquote previste nella tabella di cui all'allegato n. 3.

Inoltre, le immobilizzazioni acquistate con l'utilizzo dei contributi in conto esercizio sono state ammortizzate così come stabilito all'Intesa del 6 settembre 2013 sullo schema di decreto del Ministro della salute di concerto con il Ministro dell'economia e delle finanze concernente l'adozione di documenti afferenti la casistica applicativa di quanto previsto dal Titolo II del D.lgs. 118/2011, Documento n.1 "La sterilizzazione degli ammortamenti" la quale stabilisce che, anche durante il periodo transitorio introdotto dalle modifiche apportate dalla legge di stabilità 2013 al D.lgs. 118/2011, le immobilizzazioni acquisite con contributi in conto esercizio vanno ammortizzate secondo le aliquote dell'allegato 3 al D.lgs. 118/11 e i relativi ammortamenti di conseguenza sterilizzati. Il Documento n.1 prosegue stabilendo anche che lo storno dei contributi in conto esercizio da conto economico a patrimonio netto deve avvenire non interamente nell'esercizio di acquisizione del bene, bensì pro-quota secondo le specifiche aliquote previste dal D.lgs. 118/11 per il periodo transitorio applicando le seguenti percentuali:

- 1) esercizio di acquisizione 2012: per il 20% del loro valore nel 2012, 2013, 2014, 2015 e 2016;
- 2) esercizio di acquisizione 2013: per il 40% del loro valore nel 2013, 2014; per il 20% nel 2015;
- 3) esercizio di acquisizione 2014: per il 60% del loro valore nel 2014; per il 40% nel 2015;
- 4) esercizio di acquisizione 2015: per il 80% del loro valore nel 2014; per il 20% nel 2016".


Eventuali casi di non comparabilità delle voci rispetto all'esercizio precedente:

Le voci dell'esercizio precedente, relative allo stato patrimoniale, al conto economico e/o al rendiconto finanziario, non sono comparabili.

Per consentire la confrontabilità, si è proceduto ad adattare gli schemi dello stato patrimoniale, del conto economico e del rendiconto finanziario dell'esercizio precedente a quelli del presente esercizio.

Altre informazioni di carattere generale, relative alla conversione dei valori

Nel corso dell'esercizio non sono state effettuate conversioni di voci di bilancio espresse all'origine in moneta diversa dall'Euro.



2. Criteri di valutazione adottati per la redazione del bilancio di esercizio

Il bilancio di esercizio è lo strumento di informazione patrimoniale, finanziaria ed economica dell'azienda sanitaria. Perché possa svolgere tale funzione, il bilancio è stato redatto con chiarezza, così da rappresentare in modo veritiero e corretto la situazione patrimoniale e finanziaria dell'azienda e il risultato economico dell'esercizio.

Le caratteristiche sopra menzionate sono state assicurate, laddove necessario, dall'inserimento di informazioni complementari. Se vi è stata deroga alle disposizioni di legge, essa è stata motivata e ne sono stati esplicitati gli effetti sulla situazione patrimoniale, finanziaria ed economica dell'azienda nella presente nota integrativa.


La valutazione delle voci di bilancio è stata fatta ispirandosi ai principi di prudenza e competenza, tenendo conto della funzione economica dell'elemento attivo e passivo considerato e nella prospettiva della continuazione dell'attività.

L'applicazione del principio di prudenza ha comportato la valutazione individuale degli elementi componenti le singole poste o voci delle attività o passività, per evitare compensi tra perdite che dovevano essere riconosciute e utili da non riconoscere in quanto non realizzati.


In ottemperanza al principio di competenza, l'effetto delle operazioni e degli altri eventi è stato rilevato contabilmente e attribuito all'esercizio al quale tali operazioni ed eventi si riferiscono, e non a quello in cui si concretizzano i relativi movimenti di numerario (incassi e pagamenti).

I criteri di valutazione adottati sono sintetizzati nella tabella che segue.


Posta di bilancio	Criterio di valutazione
Immobilizzazioni immateriali	<p>Sono iscritte al costo di acquisto o di produzione, inclusi i costi accessori e l'IVA in quanto non detraibile. Sono esposte in bilancio al netto degli ammortamenti effettuati nel corso degli esercizi.</p> <p>Le aliquote di ammortamento sono quelle fissate dal D. Lgs. 118/2011 e s.m.i., nonché dai successivi decreti ministeriali di attuazione.</p> <p>L'iscrizione tra le immobilizzazioni dei costi di impianto e di ampliamento, di ricerca e sviluppo avviene con il consenso del collegio sindacale.</p>
Immobilizzazioni materiali	<p>Sono iscritte al costo di acquisto o di produzione, inclusi i costi accessori e l'IVA in quanto non detraibile. Sono esposte in bilancio al netto dei relativi fondi di ammortamento.</p> <p>Le aliquote di ammortamento sono quelle fissate dal D. Lgs. 118/2011 e s.m.i., nonché dai successivi decreti ministeriali di attuazione.</p> <p>I fabbricati di primo conferimento sono stati iscritti sulla base dei</p>


	<p>seguenti criteri di valutazione: valore catastale o in mancanza valore di stima, rilevato al 31/12/1997.</p> <p>I fabbricati ricevuti a titolo gratuito, dalla regione o da altri soggetti pubblici e privati, successivamente alla costituzione dell'azienda, sono stati iscritti sulla base dei seguenti criteri di valutazione: valore catastale o in mancanza valore di stima.</p> <p>I costi di manutenzione e riparazione che non rivestono carattere incrementativo del valore e/o della funzionalità dei beni sono addebitati al conto economico dell'esercizio in cui sono sostenuti. Le spese di manutenzione e riparazione aventi natura incrementativa sono imputate all'attivo patrimoniale e, successivamente, ammortizzate. Le immobilizzazioni che, alla fine dell'esercizio, presentano un valore durevolmente inferiore rispetto al residuo costo da ammortizzare vengono iscritte a tale minor valore. Questo non viene mantenuto se negli esercizi successivi vengono meno le ragioni della svalutazione effettuata.</p> <p>Le immobilizzazioni materiali detenute in base a contratti di leasing finanziario vengono contabilizzate secondo quanto previsto dalla vigente normativa italiana, la quale prevede l'addebito a conto economico per competenza dei canoni, l'indicazione dell'impegno per canoni a scadere nei conti d'ordine e l'inserimento del cespite tra le immobilizzazioni solo all'atto del riscatto.</p>
Titoli	Sono iscritti al minor valore tra il prezzo d'acquisto e quanto è possibile realizzare sulla base dell'andamento del mercato.
Partecipazioni	Sono iscritte al costo di acquisto o di sottoscrizione, eventualmente rettificato per riflettere perdite permanenti di valore. Tale minor valore non verrà mantenuto negli esercizi successivi qualora vengano meno le ragioni della svalutazione effettuata.
Rimanenze	Sono iscritte al minore tra costo di acquisto o di produzione e valore desumibile dall'andamento del mercato. Per i beni fungibili il costo è calcolato con il metodo della media ponderata.
Crediti	Sono esposti al presumibile valore di realizzo. L'adeguamento del valore nominale dei crediti al valore presunto di realizzo è ottenuto mediante apposito fondo al fine di tener conto dei rischi di inesigibilità.
Disponibilità liquide	Sono iscritte in bilancio al loro valore nominale.
Ratei e risconti	Sono determinati in proporzione al periodo temporale di competenza del costo o del ricavo comune a due o più esercizi.
Patrimonio netto	<p>I contributi per ripiano perdite sono rilevati con le modalità previste dal D. Lgs. 118/2011 e s.m.i., nonché dai successivi decreti ministeriali di attuazione. I contributi in conto capitale sono rilevati con le modalità previste dal D. Lgs. 118/2011 e s.m.i., nonché dai successivi decreti ministeriali di attuazione. L'ammortamento dei beni acquistati in sostituzione di beni acquisiti con contributi in conto capitale o conferiti che siano stati alienati o destinati alla vendita viene anch'esso sterilizzato.</p> <p>Per i beni di primo conferimento, la sterilizzazione degli ammortamenti avviene mediante storno a conto economico di quote</p>

	della voce di Patrimonio Netto "Finanziamenti per beni di prima dotazione".
Fondi per rischi e oneri	I fondi per quote inutilizzate di contributi sono costituiti da accantonamenti determinati con le modalità previste dall'art. 29 comma 1, lett. e) del D. Lgs. 118/2011 e s.m.i., nonché dai successivi decreti ministeriali di attuazione. I fondi per rischi e oneri sono costituiti da accantonamenti effettuati allo scopo di coprire perdite o debiti di natura determinata e di esistenza certa o probabile, che alla data di chiusura dell'esercizio sono però indeterminati nell'ammontare e/o nella data di sopravvenienza, secondo quanto previsto dall'art. 29, comma 1, lett. g) del D. Lgs. 118/2011 e s.m.i., nonché dai successivi decreti ministeriali di attuazione.
Premio operosità Medici SUMAI	È determinato secondo le norme e disposizioni contenute nella Convenzione Unica Nazionale che regolano la determinazione del premio di operosità dei medici SUMAI.
TFR	Rappresenta l'effettivo debito maturato, in conformità alla legge e ai contratti vigenti. Il fondo corrisponde al totale delle singole indennità maturate alla data di chiusura del bilancio, al netto degli acconti erogati, ed è pari a quanto si sarebbe dovuto corrispondere nell'ipotesi di cessazione del rapporto di lavoro in tale data.
Debiti	Sono rilevati al loro valore nominale.
Ricavi e costi	Sono rilevati secondo i principi della prudenza e della competenza economica, anche mediante l'iscrizione dei relativi ratei e risconti.
Imposte sul reddito	Sono determinate secondo le norme e le aliquote vigenti.
Conti d'ordine	Impegni e garanzie sono indicati nei conti d'ordine al loro valore contrattuale residuo. I beni di terzi sono indicati nei conti d'ordine in base al loro valore di mercato al momento dell'ingresso in azienda.


IMMOBILIZZAZIONI IMMATERIALI

Tab.1 - Dettagli e movimentazioni delle immobilizzazioni immateriali (€/000)

CODICE MOD. SP	IMMOBILIZZAZIONI IMMATERIALI	ESERCIZI PRECEDENTI				MOVIMENTI DELL'ESERCIZIO				Valore Netto Contabile	
		Rivalutazioni	Svalutazioni	Fondo ammortamento	Valore netto iniziale	Giroconti e Riclassificazioni	Rivalutazioni	Svalutazioni	Dismissioni (valore netto)		Ammortamenti
AAA010	Costi d'impianto e di ampliamento										
AAA040	Costi di ricerca e sviluppo										
AAA070	Dritti di brevetto e diritti di utilizzazione delle opere d'ingegno		92		11				11		0
AAA120	Immobilizzazioni immateriali in corso e acconti										
AAA130	Altre immobilizzazioni immateriali										
AAA140	Concessioni, licenze, marchi e diritti simili		14		47				13		34
AAA160	Migliorie su beni di terzi										
AAA180	Pubblicità										
	TOTALE IMMOBILIZZAZIONI IMMATERIALI		106		58				24		34
	<i>di cui soggette a sterilizzazione</i>	0	0	0	0	0	0	0	0	0	0

Si segnala che, nel corso dell'esercizio 2013, non sono stati effettuati acquisti di immobilizzazioni immateriali. Per le immobilizzazioni immateriali, non ci si è avvalsi della facoltà di adottare aliquote di ammortamento superiori a quelle indicate nel D.Lgs. 118/2011 e s.m.i., nonché dai successivi decreti ministeriali di attuazione.

IMMOBILIZZAZIONI MATERIALI

Il valore delle immobilizzazioni al 31.12.2013 accoglie i saldi iniziali ed i movimenti dell'esercizio 2013.

Gli ammortamenti delle immobilizzazioni materiali ed immateriali è stato effettuato per quote costanti secondo le aliquote indicate nella tabella di cui all'allegato 3 del D.Lgs. 118/2011.

Il dettaglio è il seguente:

Categoria	Anni	Aliquota ammortamento
IMMOBILIZZAZIONI MATERIALI		
Terreni	---	---
Fabbricati	33,3	3%
Impianti e macchinari (pertinenze)	33,3	3%
Impianti e macchinari	8	12.5%
Mobili e arredi sanitari	8	12.5%
Attrezzature, apparecchi e strumenti sanitari	5	20%
Altri beni materiali	5	20%
Automezzi	4	25%
Immobilizzazioni materiali in corso	---	---

In linea generale, per i cespiti acquisiti nel corso dell'esercizio 2013 è stata applicata forfetariamente la metà dell'aliquota normale.

I cespiti di valore inferiore a € 516,46, divenuti disponibili e pronti per l'uso nel corso dell'esercizio 2013, sono stati integralmente ammortizzati.


Nel corso dell'esercizio non sono state effettuate né svalutazioni né rivalutazioni di immobilizzazioni materiali e/o immateriali.

Nel corso dell'esercizio non si sono effettuate capitalizzazioni di costi (la voce CE "Incrementi delle immobilizzazioni per lavori interni" è pari a zero).

Nel corso dell'esercizio non si sono capitalizzati oneri finanziari.


L'Azienda è provvista del libro cespiti aggiornato pur in presenza di criticità, legate al processo di fusione avvenuto nell'anno 2010, che riguardano la ricognizione del patrimonio e la ricongiunzione dei libri cespiti delle ex Asl di Chieti e Lanciano-Vasto. Per far fronte a tali criticità è in fase di formalizzazione una procedura ad evidenza pubblica per l'affidamento dei servizi per la gestione del processo di inventariazione dei beni mobili e immobili.

Per l'esercizio 2013, si allega alla presente nota integrativa la comunicazione dell'Ufficio Inventario avente ad oggetto: "Allineamento Cespiti con la Contabilità – Bilancio 2013".



Tab.5 - Dettagli e movimentazioni delle immobilizzazioni materiali (€/000)

COD. MOD SP	IMMOBILIZZAZIONI MATERIALI	Costo storico	ESERCIZI PRECEDENTI			MOVIMENTI DELL'ESERCIZIO					Valore Netto Contabile	
			Rivalutazioni	Svalutazioni	Fondo ammortamento	Valore netto iniziale	Giroconti e Rivalutazioni	Rivalutazioni	Svalutazioni	Acquisizioni e costruzioni in economia		Dismissioni (valore netto)
AAA290	Terreni disponibili	0			0	0			0			0
AAA300	Terreni indisponibili	2.264			2.264	2.264			0			2.264
AAA320	Fabbricati non strumentali (disponibili)	0		0	0	0			0		0	0
	di cui soggetti a sterilizzazione	0		0	0	0			0		0	0
AAA350	Fabbricati strumentali (indisponibili)	240.812		89.452	151.360	151.360	4.599		2.162		7.326	150.795
	di cui soggetti a sterilizzazione	231.768		86.470	145.298	145.298	4.599		2.162		7.070	144.989
AAA380	Impianti e macchinari	33.959		18.679	15.280	15.280			118		1.106	14.292
	di cui soggetti a sterilizzazione	24.176		11.425	12.751	12.751			118		817	12.052
AAA410	Attrezzature sanitarie e scientifiche	91.829		85.989	5.840	5.840			3.040		2.913	5.967
	di cui soggetti a sterilizzazione	50.010		45.773	4.237	4.237			3.037		1.977	5.297
AAA440	Mobili e arredi	13.561		12.387	1.174	1.174			457		689	942
	di cui soggetti a sterilizzazione	6.408		5.396	1.012	1.012			249		336	925
AAA470	Automezzi	3.586		3.101	485	485			296		193	588
	di cui soggetti a sterilizzazione	1.523		1.158	365	365			296		125	536
AAA500	Oggetti d'arte	0		0	0	0			0		0	0
AAA510	Altre immobilizzazioni materiali	14.293		12.938	1.355	1.355			830		777	1.408
	di cui soggetti a sterilizzazione	4.741		4.033	708	708			654		369	993
AAA540	Immobilizzazioni materiali in corso e acconti	30.015			30.015	30.015	-4.599		1.402			26.818
	TOTALE IMMOBILIZZAZIONI MATERIALI	430.319	0	222.546	207.773	207.773	0	0	8.305	0	13.004	203.074
	di cui soggette a sterilizzazione	318.626	0	154.255	164.371	164.371	4.599	0	6.516	0	10.694	164.792



Tab. 6 – Dettaglio altre immobilizzazioni materiali (€/000)

DETTAGLIO ALTRE IMMOBILIZZAZIONI MATERIALI	Valore lordo	Fondo ammortamento	Valore netto
ATTREZZATURE TECNICO ECONOMICI	6.209	5.941	268
ALTRI BENI MATERIALI	8.914	7.774	1.140
...			

Altre informazioni relative alle immobilizzazioni materiali e immateriali

Informazione	Caso presente in azienda?	Se si, illustrare
IMM09 – Gravami. Sulle immobilizzazioni dell'azienda vi sono gravami quali ipoteche, privilegi, pegni, pignoramenti ecc?	NO	
IMM10 – Immobilizzazioni in contenzioso iscritte in bilancio. Sulle immobilizzazioni iscritte in bilancio sono in corso contenziosi con altre aziende sanitarie, con altri enti pubblici o con soggetti privati?	NO	
IMM11 – Immobilizzazioni in contenzioso non iscritte in bilancio. Esistono immobilizzazioni non iscritte nello stato patrimoniale perché non riconosciute come proprietà dell'azienda in seguito a contenziosi in corso con altre aziende sanitarie, con altri enti pubblici o con soggetti privati?	NO	
IMM12 – Eventuali impegni significativi assunti con fornitori per l'acquisizione di immobilizzazioni materiali. Esistono impegni già assunti, ma non ancora tradotti in debiti? [SE SI' ILLUSTRARE L'AMMONTARE PER SINGOLO IMPEGNO]	NO	
IMM13 – Immobilizzazioni destinate alla vendita. Esistono immobilizzazioni destinate alla vendita con apposito atto deliberativo aziendale?	NO	
IMM14 – Altro. Esistono altre informazioni che si ritiene necessario fornire per soddisfare la regola generale secondo cui "Se le informazioni richieste da specifiche disposizioni di legge non sono sufficienti a dare una rappresentazione veritiera e corretta, si devono fornire le informazioni complementari necessarie allo scopo" (art 2423 cc)?	NO	

IMMOBILIZZAZIONI FINANZIARIE

Tab. 12 - Dettagli e movimentazioni dei titoli iscritti nelle immobilizzazioni finanziarie (€/000)

CODICE MOD. SP	TITOLI CHE COSTITUISCONO IMMOBILIZZAZIONI FINANZIARIE	Costo storico	ESERCIZI PRECEDENTI			MOVIMENTI DELL'ESERCIZIO									
			Rivalutazioni	Svalutazioni	Valore iniziale	Giroconti e Riclassificazioni	Rivalutazioni	Svalutazioni	Acquisizioni e conferimenti	Cessioni (valore contabile)	Valore contabile				
AAA710	Partecipazioni:														
	Partecipazioni in imprese controllate	5			5										5
	Partecipazioni in imprese collegate	3			3										3
	Partecipazioni in altre imprese														
AAA720	Altri titoli:														
AAA730	Titoli di Stato														
AAA740	Altre Obbligazioni														
AAA750	Titoli azionari quotati in Borsa														
AAA760	Titoli diversi														
8	TOTALE	8	0	0	8	0	0	0	0	0	0	0	0	0	8

Tab. 13 - Informativa in merito alle partecipazioni iscritte nelle immobilizzazioni finanziarie (€/000)

Sede	Forma giuridica	Capitale	% capitale pubblico	Patrimonio netto incluso riserve	Totale Attivo	Risultato di esercizio	% di possesso	Valore attribuito a bilancio	Criterio di valorizzazione (costo / PN)
Partecipazioni in imprese controllate:									
IMPIANTISTICA ANTINFORTUNISTICA SRL	SRL	10.328	51				51	5.268	COSTO
Partecipazioni in imprese collegate:									
ASLSERVICE SRL	SRL	10.328	51				31	3.202	COSTO
Partecipazioni in altre imprese:									

CP

Il saldo al 31.12.2013 comprende l'importo di €/000 8 per l'iscrizione delle quote possedute dall'Azienda nelle seguenti società:


- 51% del capitale della società mista denominata "Impiantistica e antinfortunistica S.r.l." pari a €/000 5;
- 31% del capitale della società "ASL Service S.r.l." pari a €/000 3;

Nel corso dell'esercizio non sono state effettuate svalutazioni delle immobilizzazioni finanziarie.

Nel corso dell'esercizio 2013 non sono pervenute informazioni circa i bilanci delle Società in questione.


Tab. 14 – Dettagli e movimentazioni delle partecipazioni iscritte nelle immobilizzazioni finanziarie (€/000)

	ESERCIZI PRECEDENTI			MOVIMENTI DELL'ESERCIZIO					Valore finale	
	Costo storico	Rivalutazioni	Svalutazioni	Valore iniziale	Giroconti e Riclassificazioni	Rivalutazioni	Svalutazioni	Acquisizioni e conferimenti		Cessioni (valore contabile)
DETTAGLIO PARTECIPAZIONI										
Partecipazioni in imprese controllate:										
IMPIANTISTICA ANTINFORTUNISTICA SRL	5			5						5
...										
Partecipazioni in imprese collegate:										
ASLSERVICE SRL	3			3						3
...										
Partecipazioni in altre imprese:										
...										
...										



Altre informazioni relative alle immobilizzazioni finanziarie

Informazione	Caso presente in azienda?	Se sì, illustrare
IF02 – Gravami. Su crediti immobilizzati, partecipazioni e altri titoli dell'azienda vi sono gravami quali pegni, pignoramenti ecc?	NO	
IF03 – Contenzioso con iscrizione in bilancio. Su crediti immobilizzati, partecipazioni e altri titoli iscritti in bilancio sono in corso contenziosi con altre aziende sanitarie, con altri enti pubblici o con soggetti privati?	NO	
IF04 – Contenzioso senza iscrizione in bilancio. Esistono partecipazioni o altri titoli non iscritti nello stato patrimoniale perché non riconosciuti come proprietà dell'azienda in seguito a contenziosi in corso con altre aziende sanitarie, con altri enti pubblici o con soggetti privati?	NO	
IF05 – Altro. Esistono altre informazioni che si ritiene necessario fornire per soddisfare la regola generale secondo cui "Se le informazioni richieste da specifiche disposizioni di legge non sono sufficienti a dare una rappresentazione veritiera e corretta, si devono fornire le informazioni complementari necessarie allo scopo" (art 2423 cc)?	NO	



C) Attivo circolante

6. Rimanenze

Tab. 15 – Movimentazioni delle rimanenze di beni sanitari e non sanitari (€/000)

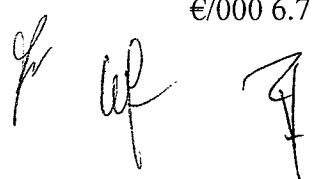
CODICE MOD. SP	RIMANENZE	Valore iniziale	Giroconti e Riclassificazioni	Incrementi	Decrementi	Valore finale	di cui scorte di reparto
ABA020	Prodotti farmaceutici ed emoderivati:	4.364		221	0	4.585	486
	<i>Medicinali con AIC, ad eccezione di vaccini ed emoderivati di produzione regionale</i>						
	<i>Medicinali senza AIC</i>						
	<i>Emoderivati di produzione regionale</i>						
ABA030	Sangue ed emocomponenti	0		0	0	0	0
ABA040	Dispositivi medici:	7.741		675	0	8.416	6.286
	<i>Dispositivi medici</i>						
	<i>Dispositivi medici impiantabili attivi</i>						
	<i>Dispositivi medico diagnostici in vitro (IVD)</i>						
ABA050	Prodotti dietetici	33		4	0	37	2
ABA060	Materiali per la profilassi (vaccini)	7		31	0	38	10
ABA070	Prodotti chimici	0		16	0	16	0
ABA080	Materiali e prodotti per uso veterinario	0		0	0	0	0
ABA090	Altri beni e prodotti sanitari	11		208	0	219	0
ABA100	Acconti per acquisto di beni e prodotti sanitari	0		0	0	0	0
	RIMANENZE BENI SANITARI	12.156		1.155	0	13.311	6.784
ABA120	Prodotti alimentari	5		1	0	6	0
ABA130	Materiali di guardaroba, di pulizia e di convivenza in genere	86		0	9	77	0
ABA140	Combustibili, carburanti e lubrificanti	0		0	0	0	0
ABA150	Supporti informatici e cancelleria	73		466	0	539	0
ABA160	Materiale per la manutenzione	3		0	3	0	0
ABA170	Altri beni e prodotti non sanitari	709		0	503	206	0
ABA180	Acconti per acquisto di beni e prodotti non sanitari	0		0	0	0	0
	RIMANENZE BENI NON SANITARI	876		467	515	828	0

Le rimanenze sono iscritte in bilancio per €/000 14.139 e sono state valorizzate utilizzando il criterio del costo medio ponderato.

Come si evince dal prospetto, il valore delle rimanenze riguarda sia quelle di magazzino che quelle di reparto, per le quali si è proceduto ad effettuare l'inventario fisico delle merci in giacenza al 31.12.2013.

Nel complesso, si registra nel corso dell'esercizio un incremento delle rimanenze dei prodotti sanitari ed un decremento delle rimanenze dei beni non sanitari.


Le rimanenze di reparto, come si evince dalla tabella 15, hanno un valore complessivo pari ad €/000 6.784.



Nel corso dell'esercizio non sono state effettuate svalutazioni di rimanenze obsolete o a lento rigiro.

Altre informazioni relative alle rimanenze.

Informazione	Caso presente in azienda?		Se si, illustrare
RIM02 – Gravami. Sulle rimanenze dell'azienda vi sono gravami quali pegni, patti di riservato dominio, pignoramenti ecc?	NO		
RIM03 – Modifiche di classificazione. Nel corso dell'esercizio vi sono stati rilevanti cambiamenti nella classificazione delle voci?	SI		Le voci hanno subito variazioni per l'effetto dell'adozione del nuovo piano dei conti
RIM04 – Valore a prezzi di mercato. Vi è una differenza, positiva e significativa, tra il valore delle rimanenze a prezzi di mercato e la loro valutazione a bilancio?	NO		
RIM05 – Altro. Esistono altre informazioni che si ritiene necessario fornire per soddisfare la regola generale secondo cui "Se le informazioni richieste da specifiche disposizioni di legge non sono sufficienti a dare una rappresentazione veritiera e corretta, si devono fornire le informazioni complementari necessarie allo scopo" (art 2423 cc)?	NO		




7. Crediti
Tab. 16 – Movimentazioni dei crediti (valore nominale) - I parte (€/000)

CODICE MOD. SP	CREDITI (VALORE NOMINALE)	MOVIMENTI DELL'ESERCIZIO				
		Valore iniziale	Incrementi	Decrementi	Valore finale	di cui per fatture da emettere
	CREDITI V/STATO - PARTE CORRENTE	0	0	0	0	0
	CREDITI V/STATO - INVESTIMENTI					
ABA280	Crediti v/Stato per finanziamenti per investimenti:	0	0	0	0	0
	CREDITI V/STATO - RICERCA	0	0	0	0	0
ABA340	CREDITI V/PREFETTURE	0	99	0	99	0
	TOTALE CREDITI V/STATO	0	99	0	99	0
	CREDITI V/REGIONE O P.A. PER SPESA CORRENTE					
	Crediti v/Regione o P.A. per finanziamento sanitario ordinario corrente:					
ABA370	Crediti v/Regione o P.A. per spesa corrente - IRAP	0	0	0	0	0
ABA380	Crediti v/Regione o P.A. per spesa corrente - Addizionale IRPEF	0	0	0	0	0
ABA390	Crediti v/Regione o P.A. per quota FSR	132.093	766.339	762.816	135.616	0
ABA400	Crediti v/Regione o P.A. per mobilità attiva intraregionale	192.350	54.947	13.785	233.512	0
ABA410	Crediti v/Regione o P.A. per mobilità attiva extraregionale	81.613	18.203	430	99.386	0
ABA420	Crediti v/Regione o P.A. per acconto quota FSR	0	0	0	0	0
ABA430	Crediti v/Regione o P.A. per finanziamento sanitario aggiuntivo corrente LEA	3.198	5.842	3.991	5.049	0
ABA440	Crediti v/Regione o P.A. per finanziamento sanitario aggiuntivo corrente extra LEA	0	0	0	0	0
ABA450	Crediti v/Regione o P.A. per spesa corrente - altro	0	0	0	0	0
ABA460	CREDITI V/REGIONE O P.A. PER RICERCA:	0	0	0	0	0
	CREDITI V/REGIONE O P.A. PER VERSAMENTI A PATRIMONIO NETTO					
	TOTALE CREDITI V/REGIONE O PROVINCIA AUTONOMA	409.254	845.331	781.022	473.554	0

Come si evince dalla tabella 16, l'Azienda non vanta crediti nei confronti dello Stato per la spesa corrente. Gli unici crediti verso lo Stato che l'Azienda ha aperti al 31.12.2013 sono quelli relativi ai crediti verso le prefetture.

I crediti verso la Regione Abruzzo sono suddivisi in:


- crediti per quota del Fondo Sanitario Regionale;
- crediti per mobilità attiva intraregionale;
- crediti per mobilità attiva extraregionale
- crediti per finanziamento sanitario aggiuntivo corrente LEA.



Tali poste hanno subito un notevole incremento pari ad €/000 64.391, soprattutto per le voci relative alla mobilità intra ed extra regionale che da sole registrano un incremento di €/00058.926.

La voce crediti per saldi di mobilità attiva intra-regionale, in ottemperanza alle linee guida della Direzione Sanità della Regione Abruzzo, che indicano di considerare il fondo svalutazione crediti non tra i fondi rischi ma a diretta riduzione del credito cui si riferisce, è contabilizzata al netto del fondo svalutazione, pari a €/000 3.973 (**vedi Tab. 18**), iscritto nel bilancio 2006 della ex ASL di Chieti per accantonare la differenza tra il credito per mobilità 1999-2002 risultante dal bilancio e quello indicato nella Delibera regionale n. 1139 del 27 novembre 2006, con la quale si è provveduto alla compensazione finanziaria della mobilità sanitaria regionale per gli anni 1999-2002.


Nei crediti per mobilità attiva intra-regionale è compreso il saldo attivo della mobilità maturata dalla ex ASL di Chieti per l'anno 1998, non ancora corrisposto. A tal proposito la certezza di tale credito si evince dalla documentazione e dalla evidenziazione contabile nei pregressi bilanci consuntivi della ex ASL di Chieti, mai osservati su tale punto dalla Regione.

Three handwritten signatures in black ink are located at the bottom left of the page.

Tab. 17 – Movimentazioni dei crediti (valore nominale - Il parte (€/000)

CODICE MOD. SP	CREDITI (VALORE NOMINALE)	MOVIMENTI DELL'ESERCIZIO				
		Valore iniziale	Incrementi	Decrementi	Valore finale	di cui per fatture da emettere
ABA530	CREDITI V/COMUNI	79	31	27	83	0
	CREDITI V/AZIENDE SANITARIE PUBBLICHE DELLA REGIONE					
ABA560	Crediti v/Aziende sanitarie pubbliche della Regione - mobilità in compensazione	0	0	0	0	0
ABA570	Crediti v/Aziende sanitarie pubbliche della Regione - mobilità non in compensazione	0	0	0	0	0
ABA580	Crediti v/Aziende sanitarie pubbliche della Regione - altre prestazioni	2.040	231	330	1.941	67
ABA590	Acconto quota FSR da distribuire	0	0	0	0	0
ABA600	CREDITI V/AZIENDE SANITARIE PUBBLICHE FUORI REGIONE	261	0	13	248	0
	TOTALE CREDITI V/AZIENDE SANITARIE PUBBLICHE	2.301	231	343	2.189	67
	CREDITI V/SOCIETA' PARTECIPATE E/O ENTI DIPENDENTI					
ABA620	Crediti v/enti regionali:	0	0	0	0	0
ABA630	Crediti v/sperimentazioni gestionali:	0	0	0	0	0
ABA640	Crediti v/altre partecipate:	25	0	0	25	25
ABA650	CREDITI V/ERARIO	682	0	653	29	0
	CREDITI V/ALTRI	14.570	7.950	6.836	15.684	789
ABA670	Crediti v/clienti privati	1.560	30.773	22.793	9.540	711
ABA680	Crediti v/gestioni liquidatorie	3.094	400	391	3.103	0
ABA690	Crediti v/altri soggetti pubblici	1.127	1.394	1.417	1.104	78
ABA700	Crediti v/altri soggetti pubblici per ricerca	0	0	0	0	0
ABA710	Altri crediti diversi	8.735	1.424	8.222	1.937	0

Con l'adozione da parte di questa Azienda del nuovo piano dei conti di contabilità generale, la voce "crediti v/altri" ha subito dei cambiamenti. In particolare, l'aggregato ABA670 "crediti v/clienti privati" e l'aggregato ABA710 "altri crediti diversi" sono stati oggetto di sostanziali variazioni rispettivamente in aumento per il primo e in diminuzione per il secondo. Il motivo principale di tali differenze è da attribuire principalmente alla diversa riclassifica che ha modificato la composizione delle due voci SP. Quindi, sottoconti che al 31/12/2012 trovavano allocazione nel gruppo "altri crediti diversi", all'01/01/2013, per effetto dell'adozione del nuovo piano dei conti, sono stati ricollocati all'interno del gruppo "crediti v/clienti privati". Uno di questi è il conto "crediti v/privati paganti" che comprende anche il credito relativo alle



prestazioni di pronto soccorso effettuate e non ancora riscosse. A fronte di tale credito, nel corso dell'esercizio 2007, è stato costituito un fondo svalutazione crediti per prestazioni di pronto soccorso, il cui ammontare complessivo ad oggi risulta essere pari ad €/000 1.618 (vedi Tab. 19).


Nel corso dell'esercizio non sono state effettuate svalutazioni di crediti iscritti nell'attivo circolante.

Tab. 18 – Movimentazioni del fondo svalutazione crediti – I parte (€/000)

CODICE MOD. SP	FONDO SVALUTAZIONE CREDITI	Fondo svalutazione iniziale	Accantonamenti	Utilizzi	Fondo svalutazione finale
	CREDITI V/STATO - PARTE CORRENTE	0	0	0	0
	CREDITI V/STATO - INVESTIMENTI	0	0	0	0
	CREDITI V/STATO - RICERCA	0	0	0	0
ABA340	CREDITI V/PREFETTURE	0	0	0	0
	TOTALE CREDITI V/STATO	0	0	0	0
	CREDITI V/REGIONE O P.A. PER SPESA CORRENTE				
ABA400	Crediti v/Regione o P.A. per mobilità attiva intraregionale	3.973	0	0	3.973
ABA460	CREDITI V/REGIONE O P.A. PER RICERCA:	0			
	CREDITI V/REGIONE O P.A. PER VERSAMENTI A PATRIMONIO NETTO	0	0	0	0
	TOTALE CREDITI V/REGIONE O PROVINCIA AUTONOMA	3.973	0	0	3.973

Tab. 19 – Movimentazioni del fondo svalutazione crediti - II parte (€/000)

CODICE MOD. SP	FONDO SVALUTAZIONE CREDITI	Fondo svalutazione iniziale	Accantonamenti	Utilizzi	Fondo svalutazione finale
ABA530	CREDITI V/COMUNI	0	0	0	0
	CREDITI V/AZIENDE SANITARIE PUBBLICHE DELLA REGIONE	0	0	0	0
ABA600	CREDITI V/AZIENDE SANITARIE PUBBLICHE FUORI REGIONE	0	0	0	0
	TOTALE CREDITI V/AZIENDE SANITARIE PUBBLICHE	0	0	0	0
	CREDITI V/SOCIETA' PARTECIPATE E/O ENTI DIPENDENTI	0	0	0	0
ABA650	CREDITI V/ERARIO	0	0	0	0
	CREDITI V/ALTRI	0	0	0	0
ABA670	Crediti v/clienti privati	0	0	0	0
ABA680	Crediti v/gestioni liquidatorie	0	0	0	0
ABA690	Crediti v/altri soggetti pubblici	0	0	0	0
ABA700	Crediti v/altri soggetti pubblici per ricerca	0	0	0	0
ABA710	Altri crediti diversi	1.618	0	0	1.618



Tab. 20 – Valore nominale dei crediti distinti per anno di formazione - I parte (€/000)

CODICE MOD. SP	CREDITI	VALORE NOMINALE DEI CREDITI AL 31/12/2013 PER ANNO DI FORMAZIONE							
		Anno 2006 e precedenti	Anno 2007	Anno 2008	Anno 2009	Anno 2010	Anno 2011	Anno 2012	Anno 2013
ABA210	Crediti v/Stato per spesa corrente - Integrazione a norma del D.Lvo 56/2000	0	0	0	0	0	0	0	0
ABA220	Crediti v/Stato per spesa corrente - FSN	0	0	0	0	0	0	0	0
ABA230	Crediti v/Stato per mobilità attiva extraregionale	0	0	0	0	0	0	0	0
ABA240	Crediti v/Stato per mobilità attiva internazionale	0	0	0	0	0	0	0	0
ABA250	Crediti v/Stato per acconto quota fabbisogno sanitario regionale standard	0	0	0	0	0	0	0	0
ABA260	Crediti v/Stato per finanziamento sanitario aggiuntivo corrente	0	0	0	0	0	0	0	0
ABA270	Crediti v/Stato per spesa corrente - altro	0	0	0	0	0	0	0	0
ABA280	Crediti v/Stato per finanziamenti per investimenti:	0	0	0	0	0	0	0	0
ABA300	Crediti v/Stato per ricerca corrente - Ministero della Salute	0	0	0	0	0	0	0	0
ABA310	Crediti v/Stato per ricerca finalizzata - Ministero della Salute	0	0	0	0	0	0	0	0
ABA320	Crediti v/Stato per ricerca - altre Amministrazioni centrali	0	0	0	0	0	0	0	0
ABA330	Crediti v/Stato per ricerca - finanziamenti per investimenti	0	0	0	0	0	0	0	0
ABA340	CREDITI V/PREFETTURE	0	0	0	58	14	10	4	13



ASL 02 Lanciano-Vasto-Chieti
NOTA INTEGRATIVA AL BILANCIO D'ESERCIZIO 2013

TOTALE CREDITI V/STATO	0	0	0	0	58	14	10	4	13
------------------------	---	---	---	---	----	----	----	---	----

ABA370	Crediti v/Regione o P.A. per spesa corrente - IRAP	0	0	0	0	0	0	0	0	0
ABA380	Crediti v/Regione o P.A. per spesa corrente - Addizionale IRPEF	0	0	0	0	0	0	0	0	0
ABA390	Crediti v/Regione o P.A. per quota FSR	46.438	0	3.874	0	0	23.662	23.569	38.072	0
	di cui per FSR quota indistinta	46.398	0	3.173	0	0	20.989	20.533	25.303	0
	di cui per altro	40	0	701	0	0	2.673	3.036	12.769	0
ABA400	Crediti v/Regione o P.A. per mobilità attiva intraregionale	473	0	13.193	56.982	30.071	37.685	44.574	50.534	0
ABA410	Crediti v/Regione o P.A. per mobilità attiva extraregionale	0	0	6.175	11.457	20.826	21.746	21.140	18.042	0
ABA420	Crediti v/Regione o P.A. per conto quota FSR	0	0	0	0	0	0	0	0	0
ABA430	Crediti v/Regione o P.A. per finanziamento sanitario aggiuntivo corrente LEA	0	0	0	0	0	0	90	4.959	0
ABA440	Crediti v/Regione o P.A. per finanziamento sanitario aggiuntivo corrente extra LEA	0	0	0	0	0	0	0	0	0
ABA450	Crediti v/Regione o P.A. per spesa corrente - altro	0	0	0	0	0	0	0	0	0
ABA460	CREDITI V/REGIONE O P.A. PER RICERCA:	0	0	0	0	0	0	0	0	0
ABA480	Crediti v/Regione o P.A. per finanziamenti per investimenti	0	0	0	0	0	0	0	0	0
ABA490	Crediti v/Regione o P.A. per incremento fondo dotazione	0	0	0	0	0	0	0	0	0
ABA500	Crediti v/Regione o P.A. per riporto perdite	0	0	0	0	0	0	0	0	0

[Handwritten signature]




ASL 02 Lanciano-Vasto-Chieti
NOTA INTEGRATIVA AL BILANCIO D'ESERCIZIO 2013

	Crediti v/Regione per copertura debiti al 31/12/2005	0	0	0	0	0	0	0	0	0	0	0
ABA510	Credit v/Regione o P.A. per ricostituzione risorse da investimenti esercizi precedenti	0	0	0	0	0	0	0	0	0	0	0
ABA520	TOTALE CREDITI V/REGIONE O PROVINCIA AUTONOMA	46.911	0	23.242	68.439	50.897	83.093	89.373	111.596			

La Tab. 20, come la Tab. 21, riporta la stratificazione dei crediti per anno di formazione, così come disposto dal D.Lgs. 118/2011 s.m.i., e dalle linee guida regionali per la chiusura del bilancio d'esercizio 2013


Tab. 21 – Valore nominale dei crediti distinti per anno di formazione – Il parte (€/000)

CODICE MOD. SP	CREDITI	VALORE NOMINALE DEI CREDITI AL 31/12/2013 PER ANNO DI FORMAZIONE				
		Anno 2009 e precedenti	Anno 2010	Anno 2011	Anno 2012	Anno 2013
ABA530	CREDITI V/COMUNI	57	0	0	16	10
	CREDITI V/AZIENDE SANITARIE PUBBLICHE DELLA REGIONE	1.740	0	0	108	93
ABA560	Credit v/Aziende sanitarie pubbliche della Regione - mobilità in compensazione	0	0	0	0	0
ABA570	Credit v/Aziende sanitarie pubbliche della Regione - mobilità non in compensazione	0	0	0	0	0
ABA580	Credit v/Aziende sanitarie pubbliche della Regione - altre prestazioni	1.740	0	0	108	93
ABA590	Acconto quota FSR da distribuire	0	0	0	0	0
ABA600	CREDITI V/AZIENDE SANITARIE PUBBLICHE FUORI REGIONE	248	0	0	0	0
	TOTALE CREDITI V/AZIENDE SANITARIE PUBBLICHE	1.988	0	0	108	93
	CREDITI V/SOCIETA' PARTECIPATE E/O ENTI DIPENDENTI	25	0	0	0	0
ABA620	Credit v/enti regionali:	0	0	0	0	0
ABA630	Credit v/sperimentazioni gestionali:	0	0	0	0	0
ABA640	Credit v/altre partecipate:	25	0	0	0	0
ABA650	CREDITI V/ERARIO	29	0	0	0	0
	CREDITI V/ALTRI					
ABA680	Credit v/gestioni liquidatorie	3.073	0	0	2	28
ABA690	Credit v/altri soggetti pubblici	391	15	152	97	449
ABA700	Credit v/altri soggetti pubblici per ricerca	0	0	0	0	0



Tab. 22 – Valore netto dei crediti per anno di scadenza – I parte (€/000)


CODICE MOD. SP	CREDITI	VALORE NETTO DEI CREDITI AL 31/12/2013 PER SCADENZA		
		Entro 12 mesi	Tra 1 e 5 anni	Oltre 5 anni
	CREDITI V/STATO - PARTE CORRENTE	0	0	0
	CREDITI V/STATO - INVESTIMENTI	99	0	0
ABA340	Crediti v/prefetture:	99	0	0
	CREDITI V/STATO - RICERCA	0	0	0
	TOTALE CREDITI V/STATO	99	0	0
	CREDITI V/REGIONE O P.A. PER SPESA CORRENTE	473.554	0	0
	Crediti v/Regione o P.A. per finanziamento sanitario ordinario corrente:			
ABA370	Crediti v/Regione o P.A. per spesa corrente - IRAP	0	0	0
ABA380	Crediti v/Regione o P.A. per spesa corrente - Addizionale IRPEF	0	0	0
ABA390	Crediti v/Regione o P.A. per quota FSR	135.616	0	0
ABA400	Crediti v/Regione o P.A. per mobilità attiva intraregionale	233.503	0	0
ABA410	Crediti v/Regione o P.A. per mobilità attiva extraregionale	99.386	0	0
ABA420	Crediti v/Regione o P.A. per acconto quota FSR	0	0	0
ABA430	Crediti v/Regione o P.A. per finanziamento sanitario aggiuntivo corrente LEA	5.049	0	0
ABA440	Crediti v/Regione o P.A. per finanziamento sanitario aggiuntivo corrente extra LEA	0	0	0
ABA450	Crediti v/Regione o P.A. per spesa corrente - altro	0	0	0
ABA460	CREDITI V/REGIONE O P.A. PER RICERCA:	0	0	0
	CREDITI V/REGIONE O P.A. PER VERSAMENTI A PATRIMONIO NETTO	0	0	0
	TOTALE CREDITI V/REGIONE O PROVINCIA AUTONOMA	473.554	0	0



Tab. 23 – Valore netto dei crediti per anno di scadenza – Il parte (€/000)

CODICE MOD. SP	CREDITI	VALORE NETTO DEI CREDITI AL 31/12/2013 PER SCADENZA		
		Entro 12 mesi	Tra 1 e 5 anni	Oltre 5 anni
ABA530	CREDITI V/COMUNI	83	0	0
	CREDITI V/AZIENDE SANITARIE PUBBLICHE DELLA REGIONE			
		1.941	0	0
ABA560	Crediti v/Aziende sanitarie pubbliche della Regione - mobilità in compensazione	0	0	0
ABA570	Crediti v/Aziende sanitarie pubbliche della Regione - mobilità non in compensazione	0	0	0
ABA580	Crediti v/Aziende sanitarie pubbliche della Regione - altre prestazioni	1.941	0	0
ABA590	Acconto quota FSR da distribuire	0		
ABA600	CREDITI V/AZIENDE SANITARIE PUBBLICHE FUORI REGIONE			
		248	0	0
	TOTALE CREDITI V/AZIENDE SANITARIE PUBBLICHE	2.189	0	0
	CREDITI V/SOCIETA' PARTECIPATE E/O ENTI DIPENDENTI			
		25	0	0
ABA620	Crediti v/enti regionali:	0	0	0
ABA630	Crediti v/sperimentazioni gestionali:	0	0	0
ABA640	Crediti v/altre partecipate:	25	0	0
ABA650	CREDITI V/ERARIO			
		29	0	0
	CREDITI V/ALTRI			
		15.684	0	0
ABA670	Crediti v/clienti privati	9.540	0	0
ABA680	Crediti v/gestioni liquidatorie	3.103	0	0
ABA690	Crediti v/altri soggetti pubblici	1.104	0	0
ABA700	Crediti v/altri soggetti pubblici per ricerca	0	0	0
ABA710	Altri crediti diversi	1.937	0	0

Non sono presenti attività finanziarie che non costituiscono immobilizzazioni



Altre informazioni relative ai crediti.

Informazione	Caso presente in azienda?	Se sì, illustrare
CRED02 – Gravami. Sui crediti dell'azienda vi sono gravami quali pignoramenti ecc?	NO	
CRED03 – Cartolarizzazioni. L'azienda ha in atto operazioni di cartolarizzazione dei crediti?	NO	
CRED04 – Altro. Esistono altre informazioni che si ritiene necessario fornire per soddisfare la regola generale secondo cui "Se le informazioni richieste da specifiche disposizioni di legge non sono sufficienti a dare una rappresentazione veritiera e corretta, si devono fornire le informazioni complementari necessarie allo scopo" (art 2423 cc)?	NO	

9. Disponibilità liquide

Tab. 29 – Movimentazioni delle disponibilità liquide (€/000)

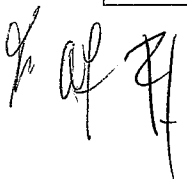
CODICE MOD. SP	DISPONIBILITA' LIQUIDE	Valore iniziale	MOVIMENTI DELL'ESERCIZIO		Valore finale
			Incrementi	Decrementi	
ABA760	Cassa	466		138	328
ABA770	Istituto Tesoriere	27.893	68.602		96.495
ABA780	Tesoreria Unica	0			0
ABA790	Conto corrente postale	3.745	1.053		4.798

DL01 – Fondi vincolati.

DL01 – NO	Le disponibilità liquide non comprendono fondi vincolati.
------------------	---


Altre informazioni relative alle disponibilità liquide.

Informazione	Caso presente in azienda?	Se sì, illustrare
DL02 – Gravami. Sulle disponibilità liquide dell'azienda vi sono gravami quali pignoramenti ecc?	SI	Si veda tabella successiva
DL03 – Altro. Esistono altre informazioni che si ritiene necessario fornire per soddisfare la regola generale secondo cui "Se le informazioni richieste da specifiche disposizioni di legge non sono sufficienti a dare una rappresentazione veritiera e corretta, si devono fornire le informazioni complementari necessarie allo scopo" (art 2423 cc)?	NO	



Le disponibilità liquide comprendono pignoramenti per un importo complessivo di €/000 1.866 su vari conti correnti postali aziendali, come di seguito riportato:

c/c postale	motivo	importo
71565261	PPT FARMAFACTORING SPA DECR.22067/06 TRIB CHIETI UD 11.2.10	60.000,00
14978662	PIGNORAMENTO - ATTO DEL TRIBUNALE DI IVREA DEL 11/11/04 - UD DEL 16/12/04	5.500,00
14978662	PIGNORAMENTO TRIBUNALE DI IVREA DEL 11/11/2004 UDIENZA 16/12/2004	4.500,00
13203682	PPT BORRACCINO DECR. 225/08 TRIB ROMA UD 19.10.09.	1.404,93
13203682	PPT BORRACCINO DECR 160/08 TRIB ROMA UD 14.06.2010	803,64
13203682	PPT SOCIETA' ITALIANA GESTIONE CREDITI SPA DECR 438/07 TRIB ROMA UD 29.10.2010	2.569,99
13203682	PPT SOCIETA' ITALIANA GESTIONE CREDITI SPA DECR 437/07 TRIB ROMA UD 10.12.2010	2.973,67
13203682	PPT ANTONIO BORRACCINO 128/10 TRIB.ROMA UD.14.03.2011	801,21
13203682	PPT SIGC INVESTIMENTI SPA DECR 437/07 TRIB RM UD 19.9.2011	20.500,00
13220694	PPT SIGC INVESTIMENTI SPA DECR 437/07 TRIB RM UD 19.9.2011	14.500,00
71546840	PPT SIGC INVESTIMENTI SPA DECR 437/07 TRIB RM UD 19.9.2011	13.500,00
2514880	PPT SIGC INVESTIMENTI SPA DECR 437/07 TRIB RM UD 19.9.2011	43.000,00
2514880	PPT ITOP SPA OFFICINE ORTOPEDICHE	838,26
2514880	PPT SANITARIA S. ORSOLA SRL	658,67
2514880	PPT ITOP SPA OFFICINE ORTOPEDICHE	1.702,00
2512481	PPT BORRACCINO 225/08 IN ESTENSIONE SU RGE 30550/09 TRIB. ROMA UD. 8.7.10	76.000,00
2512481	PPT FARMAFACTORING SPA DECR 32575/08 TRIB CHIETI UD 2.10.12	40.732,49
2511794	PPT BORRACCINO 225/08 IN ESTENSIONE SU RGE 30550/09 TRIB. ROMA UD. 8.7.10	50.000,00
2511794	PPT SIGC INVESTIMENTI SPA DECR 437/07 TRIB RM UD 19.9.2011	27.309,17
2515086	PPT BORRACCINO 225/08 IN ESTENSIONE SU RGE 30550/09 TRIB. ROMA UD. 8.7.10	60.000,00
2515086	PPT SIGC INVESTIMENTI SPA DECR 437/07 TRIB RM UD 19.9.2011	18.500,00
2511286	PPT BORRACCINO 225/08 IN ESTENSIONE SU RGE 30550/09 TRIB. ROMA UD. 8.7.10	50.000,00
2511286	PPT SIGC INVESTIMENTI SPA DECR 437/07 TRIB RM UD 19.9.2011	27.500,00
2513042	PPT BORRACCINO 225/08 IN ESTENSIONE SU RGE 30550/09 TRIB. ROMA UD. 8.7.10	40.000,00
2513042	PPT SIGC INVESTIMENTI SPA DECR 437/07 TRIB RM UD 19.9.2011	23.500,00
2513881	PPT SIGC INVESTIMENTI SPA DECR 437/07 TRIB RM UD 19.9.2011	53.000,00
2513881	PPT BORRACCINO ANTONIO 338/11 TRIB. ROMA UD. 01.10.2012	1.210,35
2513881	PPT ITOP SPA OFFICINE ORTOPEDICHE	2.795,74
2510134	PPT SIGC INVESTIMENTI SPA DECR 437/07 TRIB RM UD 19.9.2011	35.000,00
2510134	PPT BORRACCINO ANTONIO 17123/12 TRIB. ROMA UD. 04.03.2013	8.611,44
2510134	PPT ITOP SPA OFFICINE ORTOPEDICHE	3.737,44
2510134	PPT BORRACCINO ANTONIO	44.865,26
2514121	PPT BORRACCINO 225/08 IN ESTENSIONE SU RGE 30550/09 TRIB. ROMA UD. 8.7.10	60.000,00
2514121	PPT SIGC INVESTIMENTI SPA DECR 437/07 TRIB RM UD 19.9.2011	21.000,00
2514121	PPT FARMAFACTORING SPA DECR 10623/08 TRIB CHIETI UD 2.10.12	105.985,25
2512748	PPT SIGC INVESTIMENTI SPA DECR 437/07 TRIB RM UD 19.9.2011	15.500,00
2512748	PPT BORRACCINO ANTONIO	1.381,45
2512748	PPT ITOP SPA OFFICINE ORTOPEDICHE	825,63
2513293	PPT SIGC INVESTIMENTI SPA DECR 437/07 TRIB RM UD 19.9.2011	30.500,00
15752660	PPT ITOP OFFICINE ORTOPEDICHE DECR. 223/08 TRIB. ROMA UD 29.05.09	507,99
15752660	PPT FARMAFACTORING SPA DECR.22067/06 TRIB CHIETI UD 11.2.10	40.000,00
2513550	PPT BORRACCINO 225/08 IN ESTENSIONE SU RGE 30550/09 TRIB. ROMA UD. 8.7.10	99.000,00
2513550	PPT SIGC INVESTIMENTI SPA DECR 437/07 TRIB RM UD 19.9.2011	25.000,00
2513550	PPT FARMAFACTORING SPA DECR 10623/08 TRIB CHIETI UD 2.10.12	300.000,00
14364665	PPT FARMAFACTORING SPA DECR. 18079/07 TRIB CHIETI UD 22.10.09	6.813,03
14364665	PPT FARMAFACTORING SPA DECR.22067/06 TRIB CHIETI UD 11.2.10	60.000,00
14522668	PPT ITOP OFFICINE ORTOPEDICHE SRL DECR. 233/08 TRIB ROMA UD 18.12.09	225.000,00
63272678	PPT FARMAFACTORING SPA DECR.22067/06 TRIB CHIETI UD 11.2.10	17.195,00
85733814	PPT ITOP OFFICINE ORTOPEDICHE SRL DECR. 233/08 TRIB ROMA UD 18.12.09	120.000,00
85733814	PPT BORRACCINO DECR 128/10 TRIB ROMA UD 16.9.2011	801,21

1.865.523,82


Al 31.12.2012 non si registrano né ratei attivi né risconti attivi.

PASSIVITA'

PATRIMONIO NETTO

(dati espressi in €/000)

- Saldo al 31 Dicembre 2012	(54.014)
- Saldo al 31 Dicembre 2013	43.686
<i>Variazione</i>	97.700

Nell'esercizio non sono state rilevate donazioni e lasciti vincolati ad investimenti.

PN01 – Donazioni e lasciti vincolati ad investimenti

PN01 – NO	Nell'esercizio non sono state rilevate donazioni e lasciti vincolati ad investimenti.
--------------	---

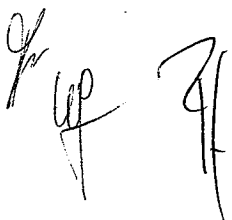
PN02 – Fondo di dotazione

PN02 – NO	Il fondo di dotazione non ha subito variazioni rispetto all'esercizio precedente.
--------------	---

Altre informazioni relative al patrimonio netto

Informazione	Caso presente in azienda?	Se sì, illustrare
PN03 – Altro. Esistono altre informazioni che si ritiene necessario fornire per soddisfare la regola generale secondo cui "Se le informazioni richieste da specifiche disposizioni di legge non sono sufficienti a dare una rappresentazione veritiera e corretta, si devono fornire le informazioni complementari necessarie allo scopo" (art 2423 cc)?	NO	


Il patrimonio netto evidenzia una variazione positiva rispetto al risultato dell'anno precedente per le movimentazioni delle poste illustrate nella tabella seguente:



Tab. 32 - Consistenza, movimentazioni e utilizzazioni delle poste di patrimonio netto (€/000)

CODICE MOD. SP	PATRIMONIO NETTO	Consistenza iniziale	MOVIMENTI DELL'ESERCIZIO					Consistenza finale	RIEPILOGO DELLE UTILIZZAZIONI EFFETTUATE NEI TRE PRECEDENTI ESERCIZI				
			Giroconti e Riclassificazioni	Assegnazioni nel corso dell'esercizio	Utilizzi per sterilizzazioni nel corso dell'esercizio	Altre variazioni (+/-)	Risultato di esercizio (+/-)		Coperture a perdite	Sterilizzazioni	Altre motivazioni		
PAA000	FONDO DI DOTAZIONE												
PAA010	FINANZIAMENTI PER INVESTIMENTI:												
PAA020	Finanziamenti per beni di prima dotazione	97.005		-4.960				92.045		13.346			
	Finanziamenti da Stato per investimenti												
PAA040	Finanziamenti da Stato per investimenti - ex art. 20 legge 67/88	110.958	324	-5.033	603		106.852			25.366			
PAA050	Finanziamenti da Stato per investimenti - ricerca												
PAA060	Finanziamenti da Stato per investimenti - altro												
PAA070	Finanziamenti da Regione per investimenti												
PAA080	Finanziamenti da altri soggetti pubblici per investimenti												
PAA090	Finanziamenti per investimenti da rettifica contributi in conto esercizio	480	2.794	-701			2.573			154			
PAA100	RISERVE DA DONAZIONI E LASCITI VINCOLATI AD INVESTIMENTI												
PAA110	ALTRE RISERVE:												
PAA170	CONTRIBUTI PER RIPIANO PERDITE:												
PAA200	Altro	675.497	110.286				785.783				328.013		
PAA210	UTILI (PERDITE) PORTATI A NUOVO	-937.954					-937.954						
PAA220	UTILE (PERDITA) D'ESERCIZIO						-5.613						
	TOTALE PATRIMONIO NETTO	-54.014	113.404	-10.694	603		43.686				328.013	38.712	

- La voce PAA020 "Finanziamenti per beni di prima dotazione" di €/000 92.045, ha registrato un decremento pari ad €/000 4.960 per effetto della sterilizzazione degli ammortamenti dei beni di prima dotazione. Per questa voce si evidenzia che le sterilizzazioni effettuate nei tre precedenti esercizi ammontano ad €/000 13.346 e si riferiscono per €/000 4.686 al 2012, €/000 4.961 al 2011 e €/000 3.699 al 2010.
- La voce PAA040 riporta un saldo al 31.12.2013 di €/000 106.852. Nel corso dell'esercizio tale voce ha registrato un incremento complessivo di €/000 927 costituito in parte dalle assegnazioni avvenute durante l'anno (€/000 324), ed in parte dalla "capitalizzazione" degli investimenti effettuati con progetti obiettivo (€/000 603). Per questa voce si evidenzia che le sterilizzazioni effettuate nei tre precedenti esercizi ammontano ad €/000 25.366 e si riferiscono per €/000 13.326 al 2012, €/000 6.078 al 2011 e €/000 5.962 al 2010.
- L'aggregato PAA090 "Finanziamenti per investimenti da rettifica contributi in conto esercizio" è pari ad €/000 2.573. Tale riclassifica comprende un incremento di €/000 2.794 dovuti alla "capitalizzazione" degli investimenti effettuati con i contributi in conto esercizio e, rispettivamente, €/000 634 per la quota del 20% degli investimenti effettuati nel corso del 2012, ed €/000 2.160 per la quota del 40% degli investimenti effettuati nel corso del 2013. La sterilizzazione di tali investimenti ammonta ad €/000 701 e sono suddivisi in €/000 308 per la quota di investimenti 2012, e €/000 393 per la quota di investimenti 2013. Per questa voce si evidenzia che le sterilizzazioni effettuate nel precedente esercizio ammontano ad €/000 154.
- I contributi per ripiano perdite, raggruppati nella voce PAA200, hanno registrato un incremento di €/000 110.286 per effetto della determinazione di Giunta Regionale n. DG22/26 del 03/05/2013 avente ad oggetto: "Trasferimento risorse finanziarie a favore delle ASL della Regione a titolo di parziale copertura perdite anni pregressi 2007-2009". A seguito di tale contributo e in base anche alla nota prot. n. 30740U14-CH dell'08/04/2014 di questa Azienda (che si allega a questa nota integrativa), la situazione delle perdite ancora in essere al 31.12.2013 viene riepilogata nella tabella seguente:



SITUAZIONE DELLE PERDITE ANCORA DA COPRIRE al 31.12.2013


Valori in €/000

ANNO	SALDO PERDITE AL 31.12.2012			DG22/26			SALDO PERDITE AL 31.12.2013		
	PERDITE EX ASL CHIETI	PERDITE EX ASL LANCIANO	PERDITE ASL 02	RIPIANO EX CHIETI	RIPIANO EX ASL LANCIANO	PERDITE EX ASL CHIETI	PERDITE EX ASL LANCIANO	PERDITE ASL 02	PERDITE CONSOLIDATE
2003	-	4.701				-	4.701		4.701
2004	-	26.438				-	26.438		26.438
2005	-	40.766				-	40.766		40.766
2006	-	22.780				-	22.780		22.780
2007	40.665	11.822		34.950	6.892	5.715	4.930		10.645
2008	45.024	28		30.670		14.354	28		14.382
2009	47.860	-1.419		37.774		10.086	-1.419		8.667
2010			11.475					11.475	11.475
2011			590					590	590
2012								11.727	11.727
TOTALI	133.549	105.116	12.065	103.394	6.892	30.155	98.224	23.792	152.171

Si specifica che l'importo di €/000 11.727 imputato nel 2012 è formato dalla perdita effettiva dell'esercizio 2012 (€/000 8.896) e dalla quota di ricalcolo degli ammortamenti avvenuta i sede di chiusa del bilancio d'esercizio 2012 e portato a diretto incremento delle perdite, come da linee guida regionali (€/000 2.831).

Collegata al discorso del ripiano perdite è la voce di debito PDA120 "Altri debiti v/Regione". Questo aggregato presenta un saldo di €/000 92.818 così suddiviso:

- €/000 8.586, relativi alla chiusura della III cartolarizzazione della ex ASL di Chieti che non hanno trovato capienza nei crediti ricompresi in tale operazione;
- €/000 11.932, relativi alla chiusura della cartolarizzazione Pro-Soluto 2006 della ex ASL di Chieti che non hanno trovato capienza nei crediti ricompresi in tale operazione;



- €/000 4.305, relativi alla quota interessi della cartolarizzazione Pro-Soluto 2006 della ex ASL di Chieti che restano ancora in essere, in quanto non hanno trovato capienza nei crediti per spesa corrente al 31.12.2006;
- €/000 67.995, assegnati con determinazione della Direzione Politiche della Salute della Regione Abruzzo n.DG22/36 del 31/07/2013 come risorse ex anticipazione art. 3 del Decreto Legge 8 aprile 2013, n. 35. Nelle more della conclusione dell'attività di certificazione dei debiti sanitari, tale importo è stato contabilizzato sul conto 02.05.03.05.01, così come specificato nella determinazione in oggetto.

Tab. 34 – Dettaglio riserve da plusvalenze da reinvestire

DETTAGLIO RISERVE DA PLUSVALENZE DA REINVESTIRE	
Valore iniziale	
Incrementi	
Utilizzi	
Valore finale	

ESERCIZI PRECEDENTI		
Valore al 31/12/2010 e precedenti	Valore al 31/12/2011	Valore al 31/12/2012 (Valore iniziale)
0	0	0
0	0	0
0	0	0
0	0	0

Tab. 35 – Dettaglio contributi da reinvestire

DETTAGLIO CONTRIBUTI DA REINVESTIRE	
Valore iniziale	
Incrementi	
Utilizzi	
Valore finale	

ESERCIZI PRECEDENTI		
Valore al 31/12/2010 e precedenti	Valore al 31/12/2011	Valore al 31/12/2012 (Valore iniziale)
0	0	0
0	0	0
0	0	0
0	0	0



12. Fondi per rischi e oneri

(dati espressi in €/000)

- Saldo al 31 Dicembre 2012	101.721
- Saldo al 31 Dicembre 2013	74.613
Variatione	-27.108

Tab. 36 – Consistenza e movimentazioni dei fondi rischi e oneri (€/000)

CODICE MOD. SP	FONDO RISCHI E ONERI	Consistenza iniziale	Accantonamenti dell'esercizio	Riclassifiche dell'esercizio	Utilizzi	Valore finale
PBA000	FONDI PER IMPOSTE, ANCHE DIFFERITE	-	-	-	-	-
PBA010	FONDI PER RISCHI:					
PBA020	Fondo rischi per cause civili e oneri processuali	22.951	2.919	-8.500	-4.770	12.600
PBA030	Fondo rischi per contenzioso personale dipendente	3.018	-	2.300	-3.018	2.300
PBA040	Fondo rischi connessi all'acquisto di prestazioni sanitarie da privato	-	-	1.200	-	1.200
PBA050	Fondo rischi per copertura diretta dei rischi (autoassicurazione)	-	-	5.000	-	5.000
PBA060	Altri fondi rischi:	6.484	-	-	-	6.484
PBA070	FONDI DA DISTRIBUIRE:	-	-	-	-	-
PBA150	QUOTE INUTILIZZATE CONTRIBUTI:	23.974	10.354	-	-9.617	24.711
PBA200	ALTRI FONDI PER ONERI E SPESE:					
PBA210	Fondi integrativi pensione	216	-	-	-	216
PBA230	Fondo rinnovi contratti personali dipendente	3.870	-	-	-	3.870
PBA240	Fondo rinnovi convenzioni MMG - PLS - MCA	2.085	340	-	-	2.425
PBA250	Fondo rinnovi convenzioni Medici SUMAI	-	35	-	-	35
PBA260	Altri fondi per oneri e spese	39.123	4.188	-23.993	-3.546	15.772
	TOTALE FONDI RISCHI E ONERI	101.721	17.836	-23.993	-20.951	74.613

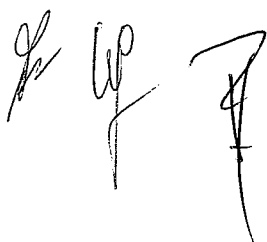
In questa voce trovano allocazione stanziamenti per coprire debiti di esistenza certa o probabile, dei quali tuttavia al momento non siano determinabili l'ammontare o la data di sopravvenienza.

In particolare, per l'anno 2013, sono stati iscritti i seguenti accantonamenti ai fondi:

- al fondo rischi accantonati €/000 2.919 al fondo per cause legali in corso, a copertura dei rischi che potrebbero derivare dall'eventuale esito negativo dei giudizi pendenti.
Inoltre, si è proceduto a costituire, sulla base della nota della U.O.C. Affari Generali e Legali, che si allega, i seguenti fondi:
 - fondo rischi per contenzioso personale dipendente per €/000 2.300;
 - fondo rischi connessi all'acquisto di prestazioni sanitarie da privato per €/000 1.200;
 - fondo rischi per copertura diretta dei rischi per €/000 5.000.
- alle quote inutilizzate contributi €/000 10.354 per l'accantonamento al fondo obiettivi di piano 2013;
- al fondo rinnovi convenzioni MMG, PLS, MCA, €/000 340 pari al 0,75% del monte compensi indicato nelle voci di CE consuntivo 2010;
- al fondo rinnovi convenzioni medici SUMAI, €/000 35 pari al 0,75% del monte compensi indicato nelle voci di CE consuntivo 2010;
- ad altri fondi per oneri e spese accantonati €/000 4.188 così ripartiti:
 - €/000 330 al fondo multe e ammende;
 - €/000 218 al fondo proventi per ispezioni e controlli veterinari;
 - €/000 293 al fondo corsi di aggiornamento e formazione;
 - €/000 2.047 al fondo per interessi moratori;
 - €/000 43 al fondo proventi da diritti CML;
 - €/000 192 al fondo assegnazioni finalizzate;
 - €/000 1.065 al fondo per oneri e spese.

In merito ai criteri seguiti per procedere alla determinazione del fondo rischi, si allega la nota della U.O.C. Affari generali e legali.

L'accantonamento al fondo interessi moratori, invece, è stato determinato effettuando una stima sul totale delle fatture non pagate verso fornitori.



Tab. 37 – Dettaglio movimentazioni quota inutilizzata contributi da Regione o P.A. per quota F.S.R. vincolato (€/000)

DETTAGLIO QUOTE INUTILIZZATE CONTRIBUTI	ASSEGNAZIONE INIZIALE CONTRIBUTO		UTILIZZI / COSTI					ESERCIZIO 2013	RISCONTI	FONDI	FONDO ANNO 2009		
	Esercizio	Importo contributo	Importo										
			Esercizio 2009	Esercizio 2010	Esercizio 2011	Esercizio 2012							
Tipologia													
Quote inutilizzate contributi da Regione o Prov. Aut. per quota FSR vincolato	ESERCIZIO 2013	10.353	B.1) Acquisti di beni	0	0	0	0	0	0				
			B.2) Acquisti di servizi sanitari	0	0	0	0	0	0				
			B.3) Acquisti di servizi non sanitari	0	0	0	0	0	0	0			
			B.6) Costi del personale	0	0	0	0	0	0	0			
			contributi e sussidi disabili psichici	0	0	0	0	0	0	0			
			collaborazioni coordinate e continuative	0	0	0	0	0	0	0			
			immobilizzazioni	0	0	0	0	0	0	0			
			medicina penitenziaria	0	0	0	0	0	0	0			
			irap	0	0	0	0	0	0	0			
			Totale	0	0	0	0	0	0	0	47		
	ESERCIZIO 2012	12.347	B.1) Acquisti di beni	0	0	0	0	220	47				
			B.2) Acquisti di servizi sanitari	0	0	0	0	1.130	265				
			B.3) Acquisti di servizi non sanitari	0	0	0	0	636	151				
			B.6) Costi del personale	0	0	0	0	847	198				
			Altri costi	0	0	0	0	1.202	283				
Totale	0	0	0	0	4.035	944				42			



Tab. 38 – Dettaglio movimentazioni quota inutilizzata contributi vincolati da soggetti pubblici (extrafondo) (€/000)

DETTAGLI O QUOTE INUTILIZZATE CONTRIBUTI	ASSEGNAZIONE INIZIALE CONTRIBUTO		UTILIZZI / COSTI				ESERCIZIO 2013	FONDI	
	Esercizio	Importo contributo	Tipologia	Importo					
				Esercizio 2009	Esercizio 2010	Esercizio 2011			Esercizio 2012
Quote inutilizzate e contributi vincolati da soggetti pubblici (extrafondo)	ESERCIZIO 2013	770	B.1) Acquisti di beni					409	192
			B.2) Acquisti di servizi sanitari					150	
			B.3) Acquisti di servizi non sanitari						
			B.6) Costi del personale					20	
			formazione						
			Totale	-	-	-	-	579	
	ESERCIZIO 2012	1.269	B.1) Acquisti di beni				374		0
			B.2) Acquisti di servizi sanitari				775		
			B.3) Acquisti di servizi non sanitari				95		
			B.6) Costi del personale						
			formazione				25		
			Totale	-	-	-	1.269		
	ESERCIZIO 2011	433	B.1) Acquisti di beni				105		23
			B.2) Acquisti di servizi sanitari			15			
			B.3) Acquisti di servizi non sanitari				88		
			B.6) Costi del personale				22		
			formazione			5	175		
			Totale	-	-	20	390		




Altre informazioni relative a fondi rischi e oneri.

Informazione	Caso presente in azienda?		Se sì, illustrare
FR01. Con riferimento ai rischi per i quali è stato costituito un fondo, esisteva possibilità di subire perdite addizionali rispetto agli ammontari stanziati?	NO		
FR02. Esistono rischi probabili, a fronte dei quali non è stato costituito un apposito fondo per l'impossibilità di formulare stime attendibili?	NO		
FR03. Esistono rischi (né generici, né remoti) a fronte dei quali non è stato costituito un apposito fondo perché solo possibili, anziché probabili? Da tali rischi potrebbero scaturire perdite significative?	NO		
FR04 – Altro. Esistono altre informazioni che si ritiene necessario fornire per soddisfare la regola generale secondo cui "Se le informazioni richieste da specifiche disposizioni di legge non sono sufficienti a dare una rappresentazione veritiera e corretta, si devono fornire le informazioni complementari necessarie allo scopo" (art 2423 cc)?	NO		

13. Trattamento di fine rapporto

Tab. 41 – Consistenza e movimentazioni del Trattamento di Fine Rapporto (€/000)

CODICE MOD. SP	TRATTAMENTO DI FINE RAPPORTO	Consistenza iniziale	Accantonamenti dell'esercizio	Utilizzi dell'esercizio	Valore finale
PCA000	Fondo per premi operosità medici SUMAI	2.380	338	-10	2.708
PCA010	Fondo per trattamento di fine rapporto dipendente	-	-	-	-
	TOTALE TRATTAMENTO DI FINE RAPPORTO	2.380	338	- 10	2.708

L'accantonamento relativo al premio di operosità dei medici SUMAI è stato stimato considerando i compensi relativi a un mese di lavoro ed al numero di ore lavorative dell'anno dei medici sumaisti, nonché di un dodicesimo della tredicesima.

Altre informazioni relative a trattamento di fine rapporto.

Informazione	Caso presente in azienda?	Se sì, illustrare
TR01 - Altro. Esistono altre informazioni che si ritiene necessario fornire per soddisfare la regola generale secondo cui "Se le informazioni richieste da specifiche disposizioni di legge non sono sufficienti a dare una rappresentazione veritiera e corretta, si devono fornire le informazioni complementari necessarie allo scopo" (art 2423 cc)?	NO	

14. Debiti

(dati espressi in Euro/migliaia)

- Saldo al 31 Dicembre 2012	635.718
- Saldo al 31 Dicembre 2013	689.532
<i>Variazione</i>	53.814

Tab. 42 – Consistenza e movimentazioni dei debiti (€/000)

CODICE MOD. SP	DEBITI	Valore iniziale	MOVIMENTI DELL'ESERCIZIO		Valore finale	di cui per fatture da ricevere	di cui per acquisti di beni iscritti tra le immobilizzazioni
			Incrementi	Decrementi			
PDA000	MUTUI PASSIVI						
	DEBITI V/STATO						
PDA060	Altri debiti v/Stato	95	26	33	88		
	DEBITI V/REGIONE O PROVINCIA AUTONOMA						
PDA090	Debiti v/Regione o Provincia Autonoma per mobilità passiva intraregionale	176.829	53.660	7.410	223.079		
PDA100	Debiti v/Regione o Provincia Autonoma per mobilità passiva extraregionale	69.336	50.431	36.893	82.874		
PDA120	Altri debiti v/Regione o Provincia Autonoma	25.049	68.093	324	92.818		
PDA130	DEBITI V/COMUNI:	10			10		
	DEBITI V/AZIENDE SANITARIE PUBBLICHE DELLA REGIONE						
PDA210	Debiti v/Aziende sanitarie pubbliche della Regione - altre prestazioni	1.843	588	525	1.906	107	
PDA220	Debiti v/Aziende Sanitarie pubbliche fuori Regione	283	245	164	364	56	
	TOTALE DEBITI V/AZIENDE SANITARIE PUBBLICHE	2.126	833	689	2.270	163	
	DEBITI V/SOCIETA' PARTECIPATE E/O ENTI DIPENDENTI						
PDA250	Debiti v/enti regionali	0	234	75	159		
PDA270	Debiti v/altre partecipate:	4			4		
PDA280	DEBITI V/FORNITORI:						
PDA290	Debiti verso erogatori (privati accreditati e convenzionati) di prestazioni sanitarie	97.283	232.992	240.994	89.281	4.473	
PDA300	Debiti verso altri fornitori	212.563	315.706	363.006	165.263	9.546	11.501
PDA310	DEBITI V/ISTITUTO TESORIERE						
PDA320	DEBITI TRIBUTARI:	10.041	28.548	38.305	284		
PDA330	DEBITI V/ISTITUTI PREVIDENZIALI, ASSISTENZIALI E SICUREZZA SOCIALE:	13.892	84.721	96.475	2.138		
PDA340	DEBITI V/ALTRI:						
PDA360	Debiti v/dipendenti	759	240.603	215.442	25.920		
PDA370	Debiti v/gestioni liquidatorie	3.992			3.992		
PDA380	Altri debiti diversi:	23.737	22.842	45.227	1.352		

La voce comprende le seguenti tipologie:


- debiti v/Stato per €/000 88;
- debiti v/Regione per €/000 398.771, di cui €/000 223.079 riferiti a debiti per mobilità passiva intraregionale ed €/000 82.874 riferiti a debiti per mobilità passiva extraregionale. Gli altri debiti verso Regione sono pari ad €/000 92.818, di cui €/000 4.305 si riferiscono a debiti verso la Regione riferiti al totale interessi e alla quota forfettaria della cessione pro-soluto 2006 in attesa di indicazioni regionali in quando l'importo non trova capienza nei crediti per spesa corrente al 31.12.2006 della ex Asl di Chieti;
- debiti v/Comuni per €/000 10;
- debiti v/Aziende Sanitarie pubbliche della Regione per un totale di €/000 1.906;
- debiti v/Aziende Sanitarie pubbliche fuori Regione per €/000 364;
- debiti v/enti regionali per €/000 159;
- debiti v/società partecipate per €/000 4;
- debiti v/fornitori per €/000 254.544, che include €/000 89.281 per debiti v/erogatori di prestazioni sanitarie così composti:
 - €/000 79.160 per debiti nei confronti di erogatori privati accreditati e convenzionati, di cui €/000 4.470 per fatture da ricevere ed al netto delle note di credito da ricevere pari ad €/000 17.388;
 - €/000 3.648 per debiti v/medici di base, €/000 1.315 per debiti v/medici di base per fondi contrattuali ed €/000 5.030 per debiti v/farmacie che, nel precedente piano dei conti erano riclassificati nella voce "altri debiti diversi" (PDA380);
 - €/000 128 per debiti v/IRCCS privati e Policlinici, di cui €/000 3 per fatture da ricevere.


I debiti v/altri fornitori, pari ad €/000 165.263, sono così articolati:

- €/000 153.318 per debiti v/fornitori, di cui €/000 9.546 per fatture da ricevere ed al netto delle note di credito da ricevere pari ad €/000 5.486;
- €/000 7.455 per debiti v/fornitori a seguito riconciliazione;
- €/000 3.454 per debiti v/fornitori a seguito revisione partitari;
- €/000 1.036 per debiti v/professionisti e collaboratori.
- debiti tributari per €/000 284 derivanti dai saldi IRAP e da altri debiti tributari;
- debiti v/istituti di previdenza per €/000 2.138. Tale debito è composto prevalentemente dai debiti v/INPDAP per €/000 699, dai debiti v/INPS per lavoratori dipendenti per €/000 155, dai debiti v/INAIL per €/000 416, dai debiti v/ENPAM per €/000 674, dai debiti v/ONAOISI per €/000 128 e da dai debiti v/altri istituti previdenziali per €/000 66;
- debiti v/altri per €/000 31.264.
Questo aggregato comprende, tra le altre, le seguenti poste:



-
- debiti v/dipendenti per €/000 25.920. Tale gruppo annovera anche tutti i debiti verso il personale dipendente che, nel precedente piano dei conti erano riclassificati nella voce “altri fondi per oneri e spese” (PBA260);
 - debiti verso gestioni liquidatorie pari ad €/000 3.992;
 - altri debiti diversi per €/000 1.352.





ASL 02 Lanciano-Vasto-Chieti
 NOTA INTEGRATIVA AL BILANCIO D'ESERCIZIO 2013

Tab. 43 - Dettaglio dei debiti per anno di formazione (€/000)

CODICE MOD. SP	DEBITI	DEBITI PER ANNO DI FORMAZIONE								
		Anno 2006 e precedenti	Anno 2007	Anno 2008	Anno 2009	Anno 2010	Anno 2011	Anno 2012	Anno 2013	
PDA000	MUTUI PASSIVI									
	DEBITI V/STATO									
PDA060	Altri debiti v/Stato	-	-	-	42	-	18	-	15	-
		-	-	-	42	-	18	-	15	-
	DEBITI V/REGIONE O PROVINCIA AUTONOMA	24.921	19.095	19.095	37.916	48.843	69.594	61.407	136.995	
PDA080	Debiti v/ Regione o Provincia Autonoma per finanziamenti	-	-	-	-	-	-	-	-	-
PDA090	Debiti v/ Regione o Provincia Autonoma per mobilità passiva intraregionale	98	19.095	19.095	37.916	32.551	37.684	44.575	51.160	
PDA100	Debiti v/ Regione o Provincia Autonoma per mobilità passiva extraregionale	-	-	-	-	16.292	31.910	16.832	17.840	
PDA110	Accanto quota FSR da Regione o Provincia Autonoma	-	-	-	-	-	-	-	-	-
PDA120	Altri debiti v/ Regione o Provincia Autonoma	24.823	-	-	-	-	-	-	67.995	
PDA130	DEBITI V/COMUNI:	-	10	-	-	-	-	-	-	-
	DEBITI V/AZIENDE SANITARIE PUBBLICHE DELLA REGIONE									
PDA210	Debiti v/ Aziende sanitarie pubbliche della Regione - altre prestazioni	-	143	-	224	287	523	352	377	
PDA220	Debiti v/ Aziende Sanitarie pubbliche fuori Regione	-	-	-	-	-	19	110	235	
	TOTALE DEBITI V/AZIENDE SANITARIE PUBBLICHE	-	143	-	224	287	542	462	612	
PDA250	DEBITI V/SOCIETA' PARTECIPATE E/O ENTI DIPENDENTI	4	-	-	-	-	-	-	159	
PDA270	Debiti v/enti regionali	-	-	-	-	-	-	-	159	
	Debiti v/altre partecipate:	4	-	-	-	-	-	-	-	
PDA310	DEBITI V/ISTITUTO TESORIERE									
PDA320	DEBITI TRIBUTARI:	-	-	-	-	-	-	-	284	

PDA330	DEBITI V/ISTITUTI PREVIDENZIALI, ASSISTENZIALI E SICUREZZA SOCIALE:	-	-	-	-	-	566	1.572
PDA340	DEBITI V/ALTRI:							
PDA350	Debiti v/altri finanziatori							
PDA360	Debiti v/dipendenti	-	-	352	-	4.730	7.116	13.722
PDA370	Debiti v/gestioni liquidatorie	3.992	-	-	-	-	-	3.992




Tab. 44 – Dettaglio dei debiti per scadenza (€/000)

CODICE MOD. SP	DEBITI	DEBITI PER SCADENZA		
		Entro 12 mesi	Tra 1 e 5 anni	Oltre 5 anni
PDA000	MUTUI PASSIVI			
	DEBITI V/STATO			
PDA060	Altri debiti v/Stato	88		
	DEBITI V/REGIONE O PROVINCIA AUTONOMA			
PDA080	Debiti v/Regione o Provincia Autonoma per finanziamenti			
PDA090	Debiti v/Regione o Provincia Autonoma per mobilità passiva intraregionale	223.079		
PDA100	Debiti v/Regione o Provincia Autonoma per mobilità passiva extraregionale	82.874		
PDA110	Acconto quota FSR da Regione o Provincia Autonoma			
PDA120	Altri debiti v/Regione o Provincia Autonoma	92.818		
PDA130	DEBITI V/COMUNI:	10		
	DEBITI V/AZIENDE SANITARIE PUBBLICHE DELLA REGIONE			
PDA210	Debiti v/Aziende sanitarie pubbliche della Regione - altre prestazioni	1.906		
PDA220	Debiti v/Aziende Sanitarie pubbliche fuori Regione	364		
	TOTALE DEBITI V/AZIENDE SANITARIE PUBBLICHE	2.270		
	DEBITI V/SOCIETA' PARTECIPATE E/O ENTI DIPENDENTI			
PDA250	Debiti v/enti regionali	159		
PDA270	Debiti v/altre partecipate:	4		
PDA280	DEBITI V/FORNITORI:			
PDA290	Debiti verso erogatori (privati accreditati e convenzionati) di prestazioni sanitarie	89.281		
PDA300	Debiti verso altri fornitori	165.263		
PDA310	DEBITI V/ISTITUTO TESORIERE			
PDA320	DEBITI TRIBUTARI:	284		
PDA330	DEBITI V/ISTITUTI PREVIDENZIALI, ASSISTENZIALI E SICUREZZA SOCIALE:	2.138		
PDA340	DEBITI V/ALTRI:			
PDA360	Debiti v/dipendenti	538	25.382	
PDA370	Debiti v/gestioni liquidatorie	3.992		
PDA380	Altri debiti diversi:	1.352		

Si specifica che i debiti verso fornitori non sono sottoposti a procedure di transazione regionali.

DB01 – Transazioni

DB01 – NO	I debiti verso fornitori non sono sottoposti a procedure di transazione regionali.
------------------	--



Altre informazioni relative a debiti.

Informazione	Caso presente in azienda?		Se sì, illustrare
DB02 - Altro. Esistono altre informazioni che si ritiene necessario fornire per soddisfare la regola generale secondo cui "Se le informazioni richieste da specifiche disposizioni di legge non sono sufficienti a dare una rappresentazione veritiera e corretta, si devono fornire le informazioni complementari necessarie allo scopo" (art 2423 cc)?	NO		

15. Ratei e risconti passivi
Tab. 47 – Ratei passivi – Dettaglio a livello di costo (codice CE) (€/000)

CODICE MOD. CE	RATEI PASSIVI	Importo	di cui oltre 12 mesi

Tab. 48 – Risconti passivi – Dettaglio a livello di ricavo (codice CE) (€/000)


CODICE MOD. CE	RISCONTI PASSIVI	Importo	di cui oltre 12 mesi

Altre informazioni relative a ratei e risconti passivi.

Informazione	Caso presente in azienda?		Se sì, illustrare
RP01 – Altro. Esistono altre informazioni che si ritiene necessario fornire per soddisfare la regola generale secondo cui "Se le informazioni richieste da specifiche disposizioni di legge non sono sufficienti a dare una rappresentazione veritiera e corretta, si devono fornire le informazioni complementari necessarie allo scopo" (art 2423 cc)?	NO		

16. Conti d'ordine
Tab. 49 – Dettagli e movimentazioni dei conti d'ordine (€/000)

CODICE MOD. SP	CONTI D'ORDINE	Valore iniziale	Incrementi	Decrementi	Valore finale
PFA000	F.1) CANONI DI LEASING ANCORA DA PAGARE				
PFA010	F.2) DEPOSITI CAUZIONALI				
PFA020	F.3) BENI IN COMODATO				
PFA030	F.4) ALTRI CONTI D'ORDINE				
	<i>Altri impegni assunti</i>	10.626	5.401	3.430	12.597

Il valore finale dei conti d'ordine (€/000 12.597) è composto da:

- €/000 7.455, per le potenziali insussistenze derivanti dalla riconciliazione dei debiti al 31.12.2005;
- €/000 1.901, rappresentante la parte restante dei contributi in conto esercizio 2012 ancora da stornare a patrimonio netto. Il valore di €/000 1.901 è il risultato della differenza tra il totale degli investimenti 2012 effettuati con contributi in conto esercizio (€/000 3.169), la quota del 20% di tali investimenti "capitalizzata" nel 2012 (€/000 634) e la quota del 20% di tali investimenti "capitalizzata" nel 2013 (€/000 634);
- €/000 3.241, rappresentante la parte restante dei contributi in conto esercizio 2013 ancora da stornare a patrimonio netto. Il valore di €/000 3.241 è il risultato della differenza tra il totale degli investimenti 2013 effettuati con contributi in conto esercizio (€/000 5.401) e la quota del 40% di tali investimenti "capitalizzata" nel 2013 (€/000 2.160).

Altre informazioni relative a conti d'ordine.

Informazione	Caso presente in azienda?	Se sì, illustrare
CO01. Sono state attivate operazioni di project finance?	NO	
CO02. Esistono beni dell'Azienda presso terzi (in deposito, in pegno o in comodato)?	NO	
CO03 – Altro. Esistono altre informazioni che si ritiene necessario fornire per soddisfare la regola generale secondo cui "Se le informazioni richieste da specifiche disposizioni di legge non sono sufficienti a dare una rappresentazione veritiera e corretta, si devono fornire le informazioni complementari necessarie allo scopo" (art 2423 cc)?	NO	


CONTO ECONOMICO

17. Contributi in conto esercizio

Tab. 50 – Dettagli contributi in conto esercizio (€/000)

CODICE MOD. CE	CONTRIBUTI IN C/ESERCIZIO	Quota capitaria	Funzioni	Altro	Note
AA0030	Contributi da Regione o Prov. Aut. per quota F.S. regionale indistinto	669.672	2.630		
AA0080	Contributi da Regione o Prov. Aut. (extra fondo) - Risorse aggiuntive da bilancio regionale a titolo di copertura <u>LEA</u>				
AA0090	Contributi da Regione o Prov. Aut. (extra fondo) - Risorse aggiuntive da bilancio regionale a titolo di copertura <u>extra LEA</u>				

Di seguito si presentano le tabelle relative alla composizione dei contributi in conto esercizio suddivisi per quota indistinta e vincolata.



Tab. 51 - Informativa contributi in conto esercizio (€/000)

CODICE MOD. CE	DETTAGLIO CONTRIBUTI IN C/ESERCIZIO
AA0020	DA REGIONE O P.A. PER QUOTA F.S. REGIONALE:
AA0030	Quota F.S. regionale - indistinto
AA0040	Quota F.S. regionale - vincolato:
	Progetto
	Progetto
	Progetto
AA0050	EXTRA FONDO:
AA0070	Contributi da Regione o Prov. Aut. (extra fondo) vincolati:
	Progetto 1
	Progetto 2
AA0080	Contributi da Regione o Prov. Aut. (extra fondo) - Risorse aggiuntive da bilancio regionale a titolo di copertura LEA
AA0090	Contributi da Regione o Prov. Aut. (extra fondo) - Risorse aggiuntive da bilancio regionale a titolo di copertura extra LEA

Atto	Data	Oggetto	Importo assegnato	Importo utilizzato	Codice conto
			682.741		
Decreto n. 55	16/04/2014		676.193		03.01.01.01.01
Impegno DG 19/08		Obiettivi di Piano anno 2013	10.439		03.01.01.02.12.01
RA/90173/DG20	26/03/2013	Obiettivi di Piano anno 2013	8.592		
DM 10/04/2002	04/04/2013	Obiettivi di Piano anno 2013	1.762		
		Ex personale giustizia trasferito per assistenza ai detenuti	85	85	
			815		
			770		03.01.02.01.01
L.219/2005		Centro regionale sangue anno 2013	100		
L.284/1997		Riabilitazione visiva e integrazione lavorativa ciechi pluriminorati	92		
L.296/2006		Miglioramento criticità screening oncologici	279	279	
L.296/2006		Miglioramento criticità screening oncologici	76	76	
DG 21/161		Fondo destinato agli scopi previsti dal D.LGS 194/2008	7	7	
L.123/2005		Protezione soggetti malati di celiachia	13	13	
DG16/17		Piano annuale di formazione consultori pubblici e privati	21	21	
DG21/174		Istituzione banca dati e anagrafe del bestiame	6	6	
DG21/20		Indennizzi alle aziende agricole e zootecniche anno 2013	3	3	
		Aggiornamento e formazione degli operatori delle aree TSAL	47	47	
DG16/43		Consultori familiari	124	124	
DG/170 2013		Progetto pillole di buona pratica clinica per MMG	2	2	
			0		
			0		



ASL 02 Lanciano-Vasto-Chieti
NOTA INTEGRATIVA AL BILANCIO D'ESERCIZIO 2013

AA0100	Contributi da Regione o Prov. Aut. (extra fondo) - Altro				0	
AA0120	Contributi da Aziende sanitarie pubbliche della Regione o Prov. Aut. (extra fondo) vincolati:				0	0
AA0130	Contributi da Aziende sanitarie pubbliche (extra fondo) altro:				0	0
AA0150	Contributi da altri soggetti pubblici (extra fondo) vincolati:				45	
	Progetto 1				30	03.01.02.03.01
		DG16/09			4	03.01.02.03.06
		L.R. 29/2006			4	
		DG14/40			7	
AA0160	Contributi da altri soggetti pubblici (extra fondo) L.210/92:				0	
AA0170	Contributi da altri soggetti pubblici (extra fondo) altro:				0	
	PER RICERCA:					
AA0190	Contributi da Ministero della Salute per ricerca corrente:				0	
AA0200	Contributi da Ministero della Salute per ricerca finalizzata:				0	0
AA0210	Contributi da Regione ed altri soggetti pubblici per ricerca:				0	0
AA0220	Contributi da privati per ricerca:				0	0
AA0230	CONTRIBUTI DA PRIVATI:				12	0
	TOTALE CONTRIBUTI IN C/ESERCIZIO				683.568	708





Tab. 52 – Dettaglio rettifica contributi in conto esercizio per destinazione ad investimenti (€/000)

CODICE MOD. CE	DETTAGLIO RETTIFICA CONTRIBUTI C/ESERCIZIO PER DESTINAZIONE AD INVESTIMENTI	Contributo assegnato	Quota destinata ad investimenti	Incidenza %
AA0020	Contributi in c/esercizio da Regione o P.A. per quota F.S. regionale	682.741	2.794	0,41%
AA0060	Contributi in c/esercizio da Regione o P.A. extra fondo	770	0	0,00%
AA0110	Contributi in c/esercizio da aziende sanitarie pubbliche (extra fondo)			0,00%
AA0180	Contributi in c/esercizio per ricerca			0,00%
AA0230	Contributi in c/esercizio da privati	12	0	0,00%
	Totale	683.523	2.794	0,41%

La quota dei contributi utilizzata per l'acquisizione di immobilizzazioni nel corso dell'anno 2013 risulta pari a €/000. 2.769.

Altre informazioni relative a contributi in conto esercizio.

Informazione	Caso presente in azienda?	Se sì, illustrare
CT01. Sono state rilevate significative variazioni rispetto all'esercizio precedente?	SÌ	Nell'esercizio 2013 la quota del fondo sanitario regionale ha subito una diminuzione, rispetto all'anno 2012 pari a €/000. 3.891.

18. Proventi e ricavi diversi
Tab. 53 – Dettaglio ricavi per prestazioni sanitarie in mobilità (€/000)

CODICE MOD. CE	DETTAGLIO RICAVI PER PRESTAZIONI SANITARIE IN MOBILITA'	Azienda Avezzano-Sulmona-L'Aquila	Azienda Pescara	Azienda Teramo	TOTALE
	RICAVI DA MOBILITA' SANITARIA INFRAREGIONALE (A)	6.586	41.647	6.715	54.948
AA0350	Prestazioni di ricovero	3.449	26.854	4.567	34.870
AA0360	Prestazioni di specialistica ambulatoriale	445	5.934	612	6.991
AA0370	Prestazioni di psichiatria residenziale e semiresidenziale	445	5.934	612	6.991
AA0380	Prestazioni di File F	340	2.089	526	2.955
AA0390	Prestazioni servizi MMG, PLS, Contin. assistenziale	17	24	3	44
AA0400	Prestazioni servizi farmaceutica convenzionata	140	847	45	1.032
AA0410	Prestazioni termali				
AA0420	Prestazioni trasporto ambulanze ed elisoccorso	7	50	6	63
AA0430	Altre prestazioni sanitarie e socio-sanitarie	1.784	4.954	639	7.377
	RICAVI DA MOBILITA' SANITARIA EXTRAREGIONALE (B)				12.629
AA0460	Prestazioni di ricovero				9.404
AA0470	Prestazioni di specialistica ambulatoriale				1.179
AA0480	Prestazioni di psichiatria residenziale e semiresidenziale				0
AA0490	Prestazioni di File F				722
AA0500	Prestazioni servizi MMG, PLS, Contin. assistenziale				117
AA0510	Prestazioni servizi farmaceutica convenzionata				470
AA0520	Prestazioni termali				0
AA0530	Prestazioni trasporto ambulanze ed elisoccorso				324
AA0540	Altre prestazioni sanitarie e socio-sanitarie				0
AA0550	Ricavi per cessione di emocomponenti e cellule staminali				413
AA0560	Ricavi per differenziale tariffe TUC				0
	TOTALE RICAVI DA MOBILITA' (A+B)	6.586	41.647	6.715	67.577
	RICAVI PER PRESTAZIONI OGGETTO DI FATTURAZIONE DIRETTA INFRAREGIONALE (C)	7	0	0	7
	RICAVI PER PREST. OGGETTO DI FATTUR. DIRETTA EXTRAREGIONALE (D)				
	TOTALE RICAVI PER PREST. OGGETTO DI FATTURAZ. DIRETTA (C+D)	7	0	0	7
	TOTALE RICAVI AZIENDE REGIONE (A+C)	6.593	41.647	6.715	54.955
	TOTALE RICAVI AZIENDE EXTRA REGIONE (B+D)				12.629
	TOTALE RICAVI AZIENDE SANITARIE PUBBLICHE (A+B+C+D)				67.584

I dati relativi alla mobilità attiva, ma anche passiva, da pubblico sono quelli riferiti all'anno 2012 non essendo ancora disponibili i dati definitivi di competenza 2013. I valori riferiti alla mobilità da privato, invece, sono realmente quelli di competenza 2012 rilevabili dall'incrocio delle tabelle H compilate dalle singole Asl regionali. Il totale dei ricavi per mobilità intra-regionale iscritti nel bilancio 2013 risulta pari ad €/000 54.948 ed ha subito una diminuzione rispetto al 2012 pari ad €/000 5.406. La mobilità attiva extra-regionale iscritta nel bilancio 2013




si assesta ad un valore pari ad €/000 12.629 e risulta in diminuzione rispetto all'anno 2012 per un importo pari ad €/000 1.922.


Tab. 54 – Dettaglio ricavi e costi per prestazioni sanitarie erogate in regime di intramoenia (€/000)

CODICE MOD. CE	PRESTAZIONI SANITARIE EROGATE IN REGIME DI INTRAMOENIA	Valore CE al 31/12/2013	Valore CE al 31/12/2012	Variazioni importo	Variazioni %
AA0680	Ricavi per prestazioni sanitarie intramoenia - Area ospedaliera	2.970	3.116	-146	-4,69%
AA0690	Ricavi per prestazioni sanitarie intramoenia - Area specialistica	1.033	872	161	18,46%
AA0700	Ricavi per prestazioni sanitarie intramoenia - Area sanità pubblica	1	1	0	0,00%
AA0710	Ricavi per prestazioni sanitarie intramoenia - Consulenze (ex art. 55 c.1 lett. c), d) ed ex art. 57-58)				
AA0720	Ricavi per prestazioni sanitarie intramoenia - Consulenze (ex art. 55 c.1 lett. c), d) ed ex art. 57-58) (Aziende sanitarie pubbliche della Regione)	7	0	7	100,00%
AA0730	Ricavi per prestazioni sanitarie intramoenia - Altro	434	762	-328	-43,04%
AA0740	Ricavi per prestazioni sanitarie intramoenia - Altro (Aziende sanitarie pubbliche della Regione)			0	
	TOTALE RICAVI INTRAMOENIA	4.444	4.751	306	-6,44%
BA1210	Compartecipazione al personale per att. libero professionale intramoenia - Area ospedaliera	2.970	3.116	-146	-4,69%
BA1220	Compartecipazione al personale per att. libero professionale intramoenia- Area specialistica	1.033	872	161	18,46%
BA1230	Compartecipazione al personale per att. libero professionale intramoenia - Area sanità pubblica	1	1	0	0,00%
BA1240	Compartecipazione al personale per att. libero professionale intramoenia - Consulenze (ex art. 55 c.1 lett. c), d) ed ex Art. 57-58)				
AA0720	Compartecipazione al personale per att. libero professionale intramoenia- Consulenze (ex art. 55 c.1 lett. c), d) ed ex Art. 57-58) (Aziende sanitarie pubbliche della Regione)				
BA1260	Compartecipazione al personale per att. libero professionale intramoenia - Altro	84			
BA1270	Compartecipazione al personale per att. libero professionale intramoenia- Altro (Aziende sanitarie pubbliche della Regione)				
	TOTALE QUOTE RETROCESSE AL PERSONALE (ESCLUSO IRAP)	4.127	4.312	-185	-4,29%
	Indennità di esclusività medica per attività di libera professione				
	IRAP relativa ad attività di libera professione (intramoenia)	333	264		
	Costi diretti aziendali				
	Costi generali aziendali				
	Fondo di perequazione				
	TOTALE ALTRI COSTI INTRAMOENIA	333	264	-	-

Rispetto all'anno precedente il volume complessivo dell'attività l'attività libero professionale ha subito un leggero decremento come si può evincere dalla tabella precedente dove si riscontra una diminuzione sia dei costi che dei ricavi.

Altre informazioni relative a proventi e ricavi diversi.

Informazione	Caso presente in azienda?	Se sì, illustrare
PR01. Sono state rilevate significative variazioni rispetto all'esercizio precedente?	NO	




Non risultano esserci rimborsi da Aziende sanitarie pubbliche della Regione in quanto questa Asl non ha provveduto nel corso dell'anno a effettuare acquisti anche per conto di altre Asl.

Tab. 55 – Dettaglio rimborsi da aziende sanitarie pubbliche della Regione per acquisti di beni

DETTAGLIO RIMBORSI DA AZIENDE SANITARIE PUBBLICHE DELLA REGIONE PER ACQUISTI DI BENI	Azienda Avezzano-Sulmona-L'Aquila	Azienda Pescara	Azienda Teramo	TOTALE
Prodotti farmaceutici ed emoderivati:	0	0	0	0
Medicinali con AIC, ad eccezione di vaccini ed emoderivati di produzione regionale	0	0	0	0
Medicinali senza AIC	0	0	0	0
Emoderivati di produzione regionale	0	0	0	0
Sangue ed emocomponenti	0	0	0	0
Dispositivi medici:	0	0	0	0
Dispositivi medici	0	0	0	0
Dispositivi medici impiantabili attivi	0	0	0	0
Dispositivi medico diagnostici in vitro (IVD)	0	0	0	0
Prodotti dietetici	0	0	0	0
Materiali per la profilassi (vaccini)	0	0	0	0
Prodotti chimici	0	0	0	0
Materiali e prodotti per uso veterinario	0	0	0	0
Altri beni e prodotti sanitari:	0	0	0	0
...	0	0	0	0
...	0	0	0	0
Prodotti alimentari	0	0	0	0
Materiali di guardaroba, di pulizia e di convivenza in genere	0	0	0	0
Combustibili, carburanti e lubrificanti	0	0	0	0
Supporti informatici e cancelleria	0	0	0	0
Materiale per la manutenzione	0	0	0	0
Altri beni e prodotti non sanitari:	0	0	0	0
...	0	0	0	0
...	0	0	0	0
TOTALE	0	0	0	0




19. Acquisti di beni

Tab. 56 – Dettaglio acquisti di beni sanitari per tipologia di distribuzione (€/000)


DETTAGLIO ACQUISTI DI BENI SANITARI PER TIPOLOGIA DI DISTRIBUZIONE	TOTALE
Prodotti farmaceutici ed emoderivati:	49.869
Medicinali con AIC, ad eccezione di vaccini ed emoderivati di produzione regionale	49860
Medicinali senza AIC	9
Emoderivati di produzione regionale	
Prodotti dietetici	236
TOTALE	50.105

Gli acquisti per prodotti farmaceutici nel corso dell'anno 2013 hanno subito un incremento rispetto all'anno precedente pari ad €/000 2.061. La causa di tale incremento deriva principalmente dagli effetti conseguenti alla aggiudicazione della gara di appalto, ai sensi dell'art. 125 del D.Lgs. 163/06, per la fornitura di nuove specialità medicinali inserite nel Piano Terapeutico Ospedaliero Regionale.

L'Azienda nel corso dell'anno 2013 non ha acquistato beni sanitari da altre Asl regionali.

Tab. 57 – Dettaglio acquisti di beni da aziende sanitarie pubbliche

CODICE MOD. CE	DETTAGLIO ACQUISTI DI BENI DA AZIENDE SANITARIE PUBBLICHE DELLA REGIONE	Azienda			TOTALE
		Avezzano- Sulmona- L'Aquila	Pescara	Teramo	
BA0030	Prodotti farmaceutici ed emoderivati:	0	0	0	0
BA0040	Medicinali con AIC, ad eccezione di vaccini ed emoderivati di produzione regionale	0	0	0	0
BA0050	Medicinali senza AIC	0	0	0	0
BA0060	Emoderivati di produzione regionale	0	0	0	0
BA0070	Sangue ed emocomponenti	0	0	0	0
BA0210	Dispositivi medici:	0	0	0	0
BA0220	Dispositivi medici	0	0	0	0
BA0230	Dispositivi medici impiantabili attivi	0	0	0	0
BA0240	Dispositivi medico diagnostici in vitro (IVD)	0	0	0	0
BA0250	Prodotti dietetici	0	0	0	0
BA0260	Materiali per la profilassi (vaccini)	0	0	0	0
BA0270	Prodotti chimici	0	0	0	0
BA0280	Materiali e prodotti per uso veterinario	0	0	0	0
BA0290	Altri beni e prodotti sanitari:	0	0	0	0
	...	0	0	0	0
BA0320	Prodotti alimentari	0	0	0	0
BA0330	Materiali di guardaroba, di pulizia e di convivenza in genere	0	0	0	0
BA0340	Combustibili, carburanti e lubrificanti	0	0	0	0
BA0350	Supporti informatici e cancelleria	0	0	0	0
BA0360	Materiale per la manutenzione	0	0	0	0
BA0370	Altri beni e prodotti non sanitari:	0	0	0	0
	...	0	0	0	0
	...	0	0	0	0
	TOTALE	0	0	0	0





AB01 – Acquisti di beni

AB01 – NO	Ciascuna tipologia di bene, compreso nelle voci relative agli acquisti di beni sanitari e non sanitari, è monitorata attraverso il sistema gestionale del magazzino, che rileva ogni tipologia di movimento, in entrata e in uscita.
----------------------	--

Altre informazioni relative agli acquisti di beni

Informazione	Caso presente in azienda?	Se sì, illustrare
AB02. Sono stati rilevati costi per acquisto di beni da altre Aziende Sanitarie della Regione? Se sì, di quali tipologie di beni si tratta?	NO	
AB03. Sono state rilevate significative variazioni rispetto all'esercizio precedente?	NO	




20. Acquisti di servizi

Tab. 58 – Dettaglio acquisti di servizi sanitari in mobilità (€/000)

CODICE MOD. CE	DETTAGLIO ACQUISTI DI SERVIZI SANITARI IN MOBILITA'	Azienda Avezzano-Sulmona-L'Aquila	Azienda Pescara	Azienda Teramo	TOTALE
	COSTI DA MOBILITA' SANITARIA INFRAREGIONALE (A)	5.371	42.702	3.498	51.571
BA0470	Acquisti servizi sanitari per medicina di base	11	76	10	97
BA0510	Acquisti servizi sanitari per farmaceutica	109	943	55	1.197
BA0540	Acquisti servizi sanitari per assistenza specialistica ambulatoriale	559	3.823	176	4.233
BA0650	Acquisti servizi sanitari per assistenza riabilitativa	86	1.760	1.363	3.209
BA0710	Acquisti servizi sanitari per assistenza integrativa				0
BA0760	Acquisti servizi sanitari per assistenza protesica				0
BA0810	Acquisti servizi sanitari per assistenza ospedaliera	4.200	27.100	1.862	33.162
BA0910	Acquisto prestazioni di psichiatria residenziale e semiresidenziale	284	2.685		2.969
BA0970	Acquisto prestazioni di distribuzione farmaci File F	96	3.979	31	4.106
BA1040	Acquisto prestazioni termali in convenzione		746		746
BA1100	Acquisto prestazioni trasporto sanitario	6	97	1	99
BA1150	Acquisto prestazioni Socio-Sanitarie a rilevanza sanitaria	20	1.493		1.513
	COSTI DA MOBILITA' SANITARIA EXTRAREGIONALE (B)				50.360
BA0480	Acquisti servizi sanitari per medicina di base				185
BA0520	Acquisti servizi sanitari per farmaceutica				179
BA0560	Acquisti servizi sanitari per assistenza specialistica ambulatoriale				8.048
BA0730	Acquisti servizi sanitari per assistenza integrativa				0
BA0780	Acquisti servizi sanitari per assistenza protesica				0
BA0830	Acquisti servizi sanitari per assistenza ospedaliera				39.076
BA0990	Acquisto prestazioni di distribuzione farmaci e File F				1.338
BA1060	Acquisto prestazioni termali in convenzione				1.340
BA1120	Acquisto prestazioni trasporto sanitario				195
	TOTALE COSTI DA MOBILITA' (A+B)	5.371	42.702	3.498	101.931
	COSTI PER PRESTAZIONI OGGETTO DI FATTURAZIONE DIRETTA INFRAREGIONALE (C)	8	85	191	284
	COSTI PER PREST. OGGETTO DI FATTUR. DIRETTA EXTRAREGIONALE (D)				
	TOTALE COSTI PER PREST. OGGETTO DI FATTURAZ. DIRETTA (C+D)	8	85	191	284
	TOTALE COSTI AZIENDE REGIONE (A+C)	5.379	42.787	3.689	51.855
	TOTALE COSTI AZIENDE EXTRA REGIONE (B+D)				50.360
	TOTALE COSTI AZIENDE SANITARIE PUBBLICHE (A+B+C+D)				102.215

Per quanto concerne i dati iscritti per la mobilità passiva vale quanto già detto in precedenza sulla mobilità attiva al paragrafo 18. Il totale dei costi per mobilità intra-regionale iscritti nel bilancio 2013 risulta pari ad €/000 51.571 ed ha subito un incremento rispetto al 2012 pari ad €/000 1.996. La mobilità passiva extra-regionale iscritta nel bilancio 2013 si assesta ad un



valore pari ad €/000 50.360 e risulta in aumento rispetto all'anno 2012 per un importo pari ad €/000 4.221.

Di seguito vengono fornite due tabella con indicazione dei costi per servizi sanitari confrontati con quelli dell'anno precedente.

Tab. 59 – Dettaglio acquisti di servizi sanitari – I parte (€/000)

CODICE MOD. CE	DETTAGLIO ACQUISTI DI SERVIZI SANITARI	Valore CE al 31/12/2013	Valore CE al 31/12/2012	Variazioni importo	Variazioni %
	ACQUISTI DI SERVIZI SANITARI - MEDICINA DI BASE				
BA0420	- da convenzione	44.248	45.025	-777	-1,73%
BA0430	Costi per assistenza MMG	29.312	29.921	-609	-2,04%
BA0440	Costi per assistenza PLS	7.149	7.345	-196	-2,67%
BA0450	Costi per assistenza Continuità assistenziale	6.233	6.285	-52	-0,83%
BA0460	Altro (medicina dei servizi, psicologi, medici 118, ecc)	1.554	1.474	80	5,43%
BA0470	- da pubblico (Aziende sanitarie pubbliche della Regione) - Mobilità intraregionale	97	86	11	12,79%
BA0480	- da pubblico (Aziende sanitarie pubbliche Extraregione) - Mobilità extraregionale	185	207	-22	-10,63%
	ACQUISTI DI SERVIZI SANITARI - FARMACEUTICA				0,00%
BA0500	- da convenzione	71.98	71.212	-114	-0,16%
BA0510	- da pubblico (Aziende sanitarie pubbliche della Regione)- Mobilità intraregionale	1.107	1.197	-90	-7,52%
BA0520	- da pubblico (Extraregione)	179	534	-355	-66,48%
	ACQUISTI DI SERVIZI SANITARI PER ASSISTENZA SPECIALISTICA AMBULATORIALE				
BA0540	- da pubblico (Aziende sanitarie pubbliche della Regione)	4.558	4.233	325	7,68%
BA0550	- da pubblico (altri soggetti pubbl. della Regione)				0,00%
BA0560	- da pubblico (Extraregione)	8.048	6.288	1.760	27,99%
BA0570	- da privato - Medici SUMAI	5.372	5.162	210	4,07%
BA0580	- da privato	13.841	14.661	-820	-5,59%
BA0590	Servizi sanitari per assistenza specialistica da IRCCS privati e Policlinici privati	18	0	18	100,00%
BA0600	Servizi sanitari per assistenza specialistica da Ospedali Classificati privati	4	0	0	100,00%
BA0610	Servizi sanitari per assistenza specialistica da Case di Cura private	5.428	6.051	-623	-10,30%
BA0620	Servizi sanitari per assistenza specialistica da altri privati	8.391	8.610	-219	-2,54%
BA0630	- da privato per cittadini non residenti - Extraregione (mobilità attiva in compensazione)	314	299	15	-5,02%
	ACQUISTI DI SERVIZI SANITARI PER ASSISTENZA RIABILITATIVA				
BA0650	- da pubblico (Aziende sanitarie pubbliche della Regione)	3.209	3.480	-271	-7,79%
BA0660	- da pubblico (altri soggetti pubbl. della Regione)	255	0	255	100,00%
BA0670	- da pubblico (Extraregione) non soggetti a compensazione				0,00%
BA0680	- da privato (intraregionale)	24.056	26.519	-2.463	-9,29%
BA0690	- da privato (extraregionale)	747	0	747	100,00%
	ACQUISTI DI SERVIZI SANITARI PER ASSISTENZA INTEGRATIVA				
BA0710	- da pubblico (Aziende sanitarie pubbliche della Regione)	0	0	0	0,00%
BA0720	- da pubblico (altri soggetti pubbl. della Regione)	0	0	0	0,00%
BA0730	- da pubblico (Extraregione)	1	0	1	100,00%
BA0740	- da privato	1.454	105	1.349	1284,76%
	ACQUISTI DI SERVIZI SANITARI PER ASSISTENZA PROTESICA				
BA0760	- da pubblico (Aziende sanitarie pubbliche della Regione)				0,00%

BA0770	- da pubblico (altri soggetti pubbl. della Regione)				0,00%
BA0780	- da pubblico (Extraregione)	7		7	100,00%
BA0790	- da privato	8.133	5.611	2.522	44,95%
ACQUISTI DI SERVIZI SANITARI PER ASSISTENZA OSPEDALIERA					
BA0810	- da pubblico (Aziende sanitarie pubbliche della Regione)	33.162	31.438	1.724	5,48%
BA0820	- da pubblico (altri soggetti pubbl. della Regione)				0,00%
BA0830	- da pubblico (Extraregione)	39.076	36.637	2.439	6,66%
BA0840	- da privato	24.587	26.798	-2.211	-8,25%
BA0850	<i>Servizi sanitari per assistenza ospedaliera da IRCCS privati e Policlinici privati</i>				0,00%
BA0860	<i>Servizi sanitari per assistenza ospedaliera da Ospedali Classificati privati</i>				0,00%
BA0870	<i>Servizi sanitari per assistenza ospedaliera da Case di Cura private</i>	24.587	26.798	-2.211	-8,25%
BA0880	<i>Servizi sanitari per assistenza ospedaliera da altri privati</i>				0,00%
BA0890	- da privato per cittadini non residenti - Extraregione (mobilità attiva in compensazione)	5.302	6.346	-1.044	-16,45%
ACQUISTI PRESTAZIONI DI PSICHIATRICA RESIDENZIALE E SEMIRESIDENZIALE					
BA0910	- da pubblico (Aziende sanitarie pubbliche della Regione)	2.969	2.697	272	10,09%
BA0920	- da pubblico (altri soggetti pubbl. della Regione)				0,00%
BA0930	- da pubblico (Extraregione) - non soggette a compensazione		239	-239	-100,00%
BA0940	- da privato (intra-regionale)	5.993	8.318	-2.325	-27,95%
BA0950	- da privato (extraregionale)	1.504		1.504	100,00%
ACQUISTI PRESTAZIONI DI DISTRIBUZIONE FARMACI FILE F					
BA0970	- da pubblico (Aziende sanitarie pubbliche della Regione) - Mobilità intra-regionale	4.106	3.925	181	4,61%
BA0980	- da pubblico (altri soggetti pubbl. della Regione)				0,00%
BA0990	- da pubblico (Extraregione)	1.341	1.289	52	4,03%
BA1000	- da privato (intra-regionale)				0,00%
BA1010	- da privato (extraregionale)				0,00%
BA1020	- da privato per cittadini non residenti - Extraregione (mobilità attiva in compensazione)				0,00%
ACQUISTI PRESTAZIONI TERMALI IN CONVENZIONE					
BA1040	- da pubblico (Aziende sanitarie pubbliche della Regione) - Mobilità intra-regionale	746	770	-24	-3,12%
BA1050	- da pubblico (altri soggetti pubbl. della Regione)				0,00%
BA1060	- da pubblico (Extraregione)	1.340	1.099	241	21,93%
BA1070	- da privato				0,00%
BA1080	- da privato per cittadini non residenti - Extraregione (mobilità attiva in compensazione)				0,00%

Tab. 60 – Dettaglio acquisti di servizi sanitari – II parte (€/000)

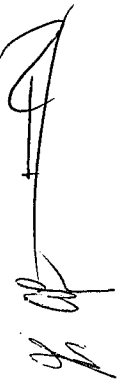
MOD. CE	DETTAGLIO ACQUISTI DI SERVIZI SANITARI	CE al 31/12/2013	CE al 31/12/2012	Variazioni importo	Variazioni %
ACQUISTI PRESTAZIONI DI TRASPORTO SANITARIO					
		3.420	3.069	351	11,44%
BA1100	- da pubblico (Aziende sanitarie pubbliche della Regione) - Mobilità intra-regionale	104	99	5	5,05%
BA1110	- da pubblico (altri soggetti pubbl. della Regione)				0,00%
BA1120	- da pubblico (Extraregione)	195	85	110	129,41%
BA1130	- da privato	3.121	2.885	236	8,18%
ACQUISTI PRESTAZIONI SOCIO-SANITARIE A RILEVANZA SANITARIA					
		20.824	22.363	-1.539	6,88%
BA1150	- da pubblico (Aziende sanitarie pubbliche della Regione) -	1.513	1.650	137	8,30%

	Mobilità intraregionale				
BA1160	- da pubblico (altri soggetti pubblici della Regione)		192	192	-100,00%
BA1170	- da pubblico (Extraregione) non soggette a compensazione	52	164	-112	-68,29%
BA1180	- da privato (intraregionale)	19.055	20.357	-1.292	-6,35%
BA1190	- da privato (extraregionale)	194		194	100,00%
	COMPARTECIPAZIONE AL PERSONALE PER ATT. LIBERO-PROF. (INTRAMOENIA)	4.180	4.180	0	0,00%
	RIMBORSI ASSEGNI E CONTRIBUTI SANITARI				
BA1290	Contributi ad associazioni di volontariato	30	35	-5	-14,29%
BA1300	Rimborsi per cure all'estero	158	285	-127	-44,56%
BA1310	Contributi a società partecipate e/o enti dipendenti della Regione				0,00%
BA1320	Contributo Legge 210/92				0,00%
BA1330	Altri rimborsi, assegni e contributi	883	551	332	60,25%
BA1340	Rimborsi, assegni e contributi v/Aziende sanitarie pubbliche della Regione				0,00%
	CONSULENZE, COLLABORAZIONI, INTERINALE, ALTRE PRESTAZIONI DI LAVORO SANITARIE E SOCIO SANITARIE	7.614	8.608	-997	-11,58%
BA1360	Consulenze sanitarie e sociosan. da Aziende sanitarie pubbliche della Regione	277	54	223	412,96%
BA1370	Consulenze sanitarie e sociosanit. da terzi - Altri soggetti pubblici	92	26	-66	253,85%
BA1380	Consulenze, Collaborazioni, Interinale e altre prestazioni di lavoro sanitarie e socios. da privato	5.416	6.128	-712	-11,62%
BA1390	Consulenze sanitarie da privato - articolo 55, comma 2, CCNL 8 giugno 2000	400	412	-12	-2,91%
BA1400	Altre consulenze sanitarie e sociosanitarie da privato	33		33	100,00%
BA1410	Collaborazioni coordinate e continuative sanitarie e socios. da privato	673	935	-262	-28,02%
BA1420	Indennità a personale universitario - area sanitaria	2.484	2.381	103	4,33%
BA1430	Lavoro interinale - area sanitaria				0,00%
BA1440	Altre collaborazioni e prestazioni di lavoro - area sanitaria	1.826	2.400	-574	-23,92%
BA1450	Rimborso oneri stipendiali del personale sanitario in comando	18		18	100,00%
BA1460	Rimborso oneri stipendiali personale sanitario in comando da Aziende sanitarie pubbliche della Regione				0,00%
BA1470	Rimborso oneri stipendiali personale sanitario in comando da Regioni, soggetti pubblici e da Università				0,00%
BA1480	Rimborso oneri stipendiali personale sanitario in comando da aziende di altre Regioni (Extraregione)	18		18	100,00%
	ALTRI SERVIZI SANITARI E SOCIO SANITARI A RILEVANZA SANITARIA	83	23	60	260,87%
BA1500	Altri servizi sanitari e sociosanitari a rilevanza sanitaria da pubblico - Aziende sanitarie pubbliche della Regione	8		8	100,00%
BA1510	Altri servizi sanitari e sociosanitari a rilevanza sanitaria da pubblico - Altri soggetti pubblici della Regione	28		28	100,00%
BA1520	Altri servizi sanitari e sociosanitari a rilevanza sanitaria da pubblico (Extraregione)	41	23	18	78,25%
BA1530	Altri servizi sanitari da privato	6		6	100,00%
BA1540	Costi per servizi sanitari - Mobilità internazionale passiva				0,00%
BA1550	COSTI PER DIFFERENZIALE TARIFFE TUC				
	TOTALE	36.118	38.243	-2.125	-5,56%




Tab. 61 - Dettaglio acquisti di servizi sanitari da privato (€/000)

DENOMINAZIONE STRUTTURA	CODIC E CE	P.IVA	TIPOLOGIA DI PRESTAZIONE	BUDGET	FATTURATO	LIQUIDATO E PAGATO	IMPORTO IN CO.GE. REGIONALE	IMPORTO IN CO.GE. EXTRAREGIONALE	IMPORTO NOTE CREDITO RICHIESTE
FONDAZIONE PADRE ALBERTO MILENO ONLUS	BA0870	01612240695	PRESTAZIONE OSPEDALIERA	1.565.830	1.626.940	1.255.331	1.328.300	271.167	27.473
CASA DI CURA ABANO TERME	BA0870	01735030684	PRESTAZIONE OSPEDALIERA	17.234.956	11.240.961	11.117.635	9.787.439	1.309.976	143.547
CASA DI CURA SANTA CAMILLA	BA0870	12430481007	PRESTAZIONE OSPEDALIERA		3.243.391		3.095.346	148.045	
SYNERGO SRL	BA0870	00062520689	PRESTAZIONE OSPEDALIERA	14.190.269	14.182.119	11.290.811	10.376.039	3.573.187	232.893
TOTALE PRESTAZIONE OSPEDALIERA				32.991.054	30.293.412	23.663.777	24.587.124	5.302.375	403.912
SAN ROCCO	BA0680	009244450687	RIABILITAZIONE EX ART.26	2.088.752	2.352.349	1.454.670	2.079.830		272.519
SAN STEFAR ABRUZZO	BA0680	02014620682	RIABILITAZIONE EX ART.26	3.853.428	3.929.704	2.918.134	3.879.500		50.204
MONTEFERRANTE VILLA GIULIA	BA0680	05918751008	RIABILITAZIONE EX ART.26	1.376.493	1.296.962	872.000	1.296.962		
FONDAZIONE PADRE ALBERTO MILENO ONLUS	BA0680	01612240695	RIABILITAZIONE EX ART.26	5.143.326	5.428.092	3.511.127	5.428.092		
FONDAZIONE PAPA PAOLO VI	BA0680	01127170684	RIABILITAZIONE EX ART.26	2.156.446	2.237.488	1.518.005	2.237.488		
CASA DI CURA ABANO TERME	BA0680	01735030684	RIABILITAZIONE EX ART.26	4.862.053	3.057.167	2.706.524	3.057.167		
CASA DI CURA SANTA CAMILLA	BA0680	12430481007	RIABILITAZIONE EX ART.26		711.072		711.072		
PICCOLA OPERA CHARITAS	BA0680	00978760676	RIABILITAZIONE EX ART.26	329.517	478.298		456.714		21.584
MARISTELLA CISE	BA0680	01741480683	RIABILITAZIONE EX ART.26	569.541	912.502	692.798	912.502		
FONDAZIONE SANTA CATERINA	BA0680	01808600694	RIABILITAZIONE EX ART.26	2.802.810	2.937.138	1.587.071	2.937.138		
TOTALE EX ART.26				23.182.366	23.340.773	15.260.330	22.996.467		




ASL 02 Lanciano-Vasto-Chieti
NOTA INTEGRATIVA AL BILANCIO D'ESERCIZIO 2013

POLIAMBULATORIO S. GIUSEPPE srI RADIOLOGIA FISIOKINESITERAPIA	BA0620	01348760693	SPA		432.761	555.199	28.104	523.106	32.093	
LABORATORIO ANALISI CHIMICHE CLINICHE C.M.A.V. (CENTRO MEDICO ANALISI VAL SANGRO) S.R.L.	BA0620	00340450691	SPA		111.735	90.762	54.179	90.479	86	197
VILLA ROMINA S.R.L.	BA0620	02116020690	SPA		132.386	122.026	29.885	120.476	1.550	
BIOANALISI DI BACCALA' ANNA & C. S.N.C.	BA0620	00220210694	SPA		260.905	273.767	207.294	210.573	49.395	13.799
LABORATORIO ANALISI CLINICHE DI URBANO DOTT.FANCI E S.A.S.	BA0620	00267470698	SPA		113.369	99.868	68.229	97.760	581	1.527
LABORATORIO ANALISI ALTO SANGRO DI COCCO & C. - S.A.S.	BA0620	00330500695	SPA		236.297	234.776	187.883	227.676	6.965	135
HISTONIUM ANALISI DI MONTANARO FRANCESCA & C. S.N.C.	BA0620	00385760699	SPA		182.497	178.695	129.241	150.941	14.818	12.935
LABORATORIO FRENTANO ANALISI CLINICHE E BIOLOGICHE DI BIANCO MARIA VITTORIA & C. S.N.C.	BA0620	00136210697	SPA		99.466	91.278	52.794	90.499	745	34
LABORATORIO ANALISI CLINICHE MANTOUX DI DE ROSA LUIGI & C. S.N.C.	BA0620	01586190694	SPA		247.138	173.777	126.136	171.140	1.095	1.542
PRECI-LAB DI MONTINARI & C. S.N.C.	BA0620	00293180691	SPA		260.306	360.733	140.554	230.433	37.571	92.729
LABORATORIO ANALISI GRAM S.A.S. DI ANDREA DI SCIASCIO	BA0620	00270490691	SPA		169.901	172.488	118.698	165.587	6.872	29
FONDAZIONE PADRE ALBERTO MILENO ONLUS	BA0620	01612240695	SPA		147.845	136.103	78.808	123.732	12.371	
R.I.A. DI FRANCHI ELISABETTA E C. S.N.C.	BA0620	00611460692	SPA		84.556	95.043	53.904	94.953	90	
LABORATORIO ANALISI CLINICHE S.N.C. DI DI ROCCO D. E TARQUINIO M.	BA0620	00280430695	SPA		49.973	26.493	20.013	26.442	43	8
ISTIT. DIAGN. ITAL. MADONNA DEL PONTE SRL	BA0620	02321280691	SPA		1.319.631	1.334.995	983.601	1.282.710	39.454	12.831
LABOR. ANALISI CLINICHE BELLUZZI DEL DR. DI MUZIO	BA0620	00375470697	SPA		22.015	28.054	17.723	22.541		5.513

LABOR. ANALISI BIOLOGICHE SRL	BA0620	00342380698	SPA	37.044	45.830	23.864	45.673	157	
LABOR. ANALISI BIOS SRL	BA0620	00342650694	SPA	105.699	110.505	51.574	101.710	521	8.273
CENTRO MEDICO BELFATTO-PROIA SNC	BA0620	01258970696	SPA	10.055	10.957		10.949		8
CENTRO DIAGNOSTICO DACE SNC	BA0620	00186070694	SPA	119.919	113.881	75.479	113.762		119
LABOR. ANALISI ACETOSO	BA0620	00288810690	SPA	83.283	77.268	50.595	76.734	534	
LABOR. ANALISI CLINICHE DI PERNA S.	BA0620	01807680697	SPA	38.415	34.542	29.737	34.395	79	67
LABOR. ANALISI A. FLEMING SRL	BA0620	00623420692	SPA	49.484	61.215	35.894	50.031	171	11.013
GALENO DI D'ALESSRANDRO F. SAS	BA0620	00331250696	SPA	104.159	102.626	58.635	101.501	1.125	
LABORATORIO G. MENDEL	BA0620	02365720693	SPA	86.144	82.376	45.434	80.462	1.597	317
LABORATORIO ANALISI PETRAGNANI	BA0620	01313980698	SPA	66.585	70.111	46.535	69.436	522	153
SALUS SAS	BA0620	00276920691	SPA	32.138	26.288	11.564	26.215	37	36
SYNERGO SRL	BA0610	00062520689	SPA	2.144.943	2.157.514	699.660	2.119.055	38.459	
CASA DI CURA SANTA CAMILLA	BA0610	12430481007	SPA		739.616		728.719	10.898	
CASA DI CURA ABANO TERME	BA0610	01735030684	SPA	3.735.236	2.631.270	2.018.292	2.584.352	46.814	104
TOTALE SPECIALISTICA AMBULATORIALE				10.483.885	10.238.058	5.444.309	9.772.043	304.645	
D'ASCENZO UGO	BA0620	00213550692	BRANCHE A VISITA	21.102	19.905	5.832	18.708		1.196
CENTRO OCULISTICO SANTA LUCIA S.N.C.	BA0620	01948400690	BRANCHE A VISITA	80.546	82.740	65.798	70.814	11.926	
DI CRECCHIO EZIO	BA0620	00316510692	BRANCHE A VISITA	34.316	25.173	10.563	20.587		
DI PRINZIO ANTONIO	BA0620	01948400690	BRANCHE A VISITA	53.715	50.663	35.755	48.943		
TOTALE BRANCHE A VISITA				189.679	178.481	117.948	159.052	11.926	
FONDAZIONE PADRE ALBERTO MILENO ONLUS	BA0940	01612240695	PSICO	1.257.763	1.386.860	382.871	1.251.263		135.597



IL QUADRIFOGLIO	BA0940	01248920694	PSICO	1.325.066	1.345.796	951.062	1.270.612	75.185
CASA DI CURA SANTA CAMILLA	BA0940	12430481007	PSICO		1.082.090		1.059.989	22.101
CASA DI CURA ABANO TERME	BA0940	01735030684	PSICO	4.776.068	2.603.339	1.975.478	2.230.686	372.653
TOTALE PSICORIBABILITAZIONE				7.358.896	6.418.085	3.309.411	5.812.549	
IST.SACRI CUORI C.CIAMPOLI	BA1180	01079011001	RA	328.979	336.070	264.354	328.979	7.091
IST. SACRI CUORI M.ASSUNTA	BA1180	01079011001	RA	460.571	464.852	364.643	446.681	18.171
CASA RELIGIOSA ANTONIANO	BA1180	01856520695	RA	789.550	758.886	579.312	758.886	
C.R. FRATERNITAS	BA1180	01362030692	RA	394.775	401.644	316.800	394.775	6.869
CR ASSIST. ANZ. SIMEONI -LA CASA DEL SOLE ORSOGNA E SENATORE BORRELLI GUARDIAGRELE	BA1180	016966630696	RA	986.937	987.810	803.108	974.708	8.975
CR ISTITUTI RIUNITI DI ASS. SAN GIOVANNI BATTISTA	BA1180	00310630694	RA	4.102.225	3.374.880	2.505.474	3.343.858	31.022
LIDO SRL -CRECCHIO-	BA1180	01841840695	RA	1.297.192	1.302.074	1.050.316	1.297.192	4.882
LIDO SRL -ORTONA-	BA1180	01841840695	RA	1.052.733	1.066.958	827.731	1.052.733	14.225
CASA DI SOLLIEVO SAN CAMILLO	BA1180	01008231001	RA	526.367	510.397	412.496	510.208	190
TOTALE RA				9.939.329	9.203.571	7.124.234	9.108.020	
RSA DOMUS PACIS	BA1180	02170550699	RSA	740.970	740.647	596.671	740.647	
COOP SOC. SAMIDAD-RSA IL CHIOSTRO-	BA1180	01687900694	RSA	444.672	464.616	352.471	444.056	20.561
SANGRO GESTIONI -RSA SAN VITALE -RSA SANTA RITA -RSA SAN GIOVANNI	BA1180	02170550699	RSA	2.712.501	2.576.488	1.628.679	2.576.488	
TOTALE RSA				3.898.143	3.781.751	2.577.822	3.761.191	
TOTALE COMPLESSIVO				88.043.353				



La struttura Casa di Cura Abano Terme ha svolto la propria attività fino al 17/9/2013 e dal 18/9/2013 è stata sostituita nell'esercizio dell'attività dalla Casa di Cura Santa Camilla che ha utilizzato, per ciascuna tipologia di prestazione, la restante parte dei budget assegnati all'inizio dell'anno alla Casa di Cura Abano Terme.

Altre informazioni relative a proventi e ricavi diversi.

Informazione	Caso presente in azienda?	Se sì, illustrare
AS01. Sono state rilevate significative variazioni rispetto all'esercizio precedente?	NO	

AS02 – Costi per prestazioni sanitarie da privato

AS02 – SI	Nell'esercizio sono stati rilevati disallineamenti tra valore fatturato dalla struttura privata e valore di budget autorizzato dalla Regione. Si è provveduto a richiedere nota credito alle strutture private che hanno superato il proprio budget assegnato. Tali importi sono stati iscritti in bilancio alla voce "note credito da ricevere v/operatori privati accreditati".
-----------	---

Consulenze, Collaborazioni, Interinale e altre prestazioni di lavoro sanitarie e sociosanitarie


Nell'esercizio sono stati rilevati costi per consulenze per un importo pari €/000 369, di cui €/000 277 da Asl della Regione, €/000 92 dagli Istituti zoo profilattici e €/000 33 da privati. I costi per collaborazioni coordinate e continuative sono stati pari a €/000.673 per prestazioni sanitarie.

Consulenze, Collaborazioni, Interinale e altre prestazioni di lavoro non sanitarie

Nell'esercizio sono stati rilevati costi per consulenze non sanitarie pari a €/000.166, costi collaborazioni non sanitarie pari e €/000.107. I costi per lavoro interinale è stato pari a €/000.5.115 ed hanno riguardato personale, fornito dalla Società Obiettivo Lavoro S.p.a., adibito a mansioni non sanitarie quali la gestione del CUP aziendale.

Tab. 62 – Dettaglio acquisti di servizi non sanitari (€/000)

CODICE MOD. CE	DETTAGLIO ACQUISTI DI SERVIZI NON SANITARI	Valore CE al 31/12/2013	Valore CE al 31/12/2012	Variazioni importo	Variazioni %
	SERVIZI NON SANITARI	48.462	49.134	-176	-0,36%
BA1580	Lavanderia	3.543	3.854	-311	-8,07%
BA1590	Pulizia	6.994	6.864	130	1,89%
BA1600	Mensa	2.449	2.977	-528	-17,74%
BA1610	Riscaldamento	4.252	5.942	-1.690	-28,44%
BA1620	Servizi di assistenza informatica	1.472	893	579	64,84%
BA1630	Servizi trasporti (non sanitari)	3	16	-13	-81,25%
BA1640	Smaltimento rifiuti	2.086	2.225	-139	-6,25%
BA1650	Utenze telefoniche	1.456	1.875	-419	-22,35%
BA1660	Utenze elettricità	5.352	5.739	-387	-6,74%
BA1670	Altre utenze	2.553	985	1.569	159,19%
BA1680	Premi di assicurazione	5.762	5.293	469	8,86%
BA1720	Altri servizi non sanitari da pubblico (Aziende sanitarie pubbliche della Regione)				0,00%
BA1730	Altri servizi non sanitari da altri soggetti pubblici	0	2	-2	-100,00%
BA1740	Altri servizi non sanitari da privato	12.540	12.469	71	0,57%
	<i>vigilanza</i>	2.094	2.100	-6	-0,29%
	<i>altri servizi appaltati</i>	9.594	9.092	502	5,25%
	<i>spese di rappresentanza</i>	0	7	-7	-100,00%
	<i>spese postali</i>	301	268	33	12,310%
	<i>quote per spese condominiali</i>	18	23	-5	-21,74%
	<i>spese legali</i>	45	51	-6	-11,76%
	<i>bolli e marchi</i>	93	126	-33	-26,19%
	<i>abbonamenti, riviste e libri</i>	87	25	62	248,00%
	<i>spese per liti, arbitraggi e risarcimenti</i>	30	21	9	42,86%
	<i>altri servizi non sanitari da privato</i>	74	41	33	80,49%
	<i>rimborsi spese personale del ruolo sanitario</i>	118	419	-301	-71,84%
	<i>rimborsi spese personale del ruolo sanitario</i>	3	13	-10	-76,92%
	<i>rimborsi spese personale del ruolo sanitario</i>	58	192	-134	-69,79%
	<i>rimborsi spese personale del ruolo professionale</i>			0	0,00%
	<i>rimborsi spese personale del ruolo professionale</i>			0	0,00%
	<i>rimborsi spese personale del ruolo professionale</i>	4		4	100,00%
	<i>rimborsi spese personale del ruolo tecnico</i>		41	-41	-100,00%
	<i>rimborsi spese personale del ruolo tecnico</i>	21	12	9	75,00%
	<i>rimborsi spese personale del ruolo tecnico</i>		38	-38	-100,00%
	CONSULENZE, COLLABORAZIONI, INTERINALE, ALTRE PRESTAZIONI DI LAVORO NON SANITARIE	6.749	3.111	3.638	116,94%
BA1760	Consulenze non sanitarie da Aziende sanitarie pubbliche della Regione			0	0,00%
BA1770	Consulenze non sanitarie da Terzi - Altri soggetti pubblici			0	0,00%
BA1780	Consulenze, Collaborazioni, Interinale e altre prestazioni di lavoro non sanitarie da privato	6.749	3.111	3.638	116,94%
BA1790	Consulenze non sanitarie da privato	166	347	-181	-52,16%
BA1800	Collaborazioni coordinate e continuative non sanitarie da privato	84	108	-24	-22,22%
BA1810	Indennità a personale universitario - area non sanitaria			0	0,00%
BA1820	Lavoro interinale - area non sanitaria	5.115	972	4.143	426,23%



BA1830	Altre collaborazioni e prestazioni di lavoro - area non sanitaria	1.384	1.684	-300	-17,81%
BA1840	Rimborso oneri stipendiali del personale non sanitario in comando			0	0,00%
BA1850	Rimborso oneri stipendiali personale non sanitario in comando da Aziende sanitarie pubbliche della Regione			0	0,00%
BA1860	Rimborso oneri stipendiali personale non sanitario in comando da Regione, soggetti pubblici e da Università			0	0,00%
BA1870	Rimborso oneri stipendiali personale non sanitario in comando da aziende di altre Regioni (Extraregione)			0	0,00%
	FORMAZIONE	922	1.400	-478	-34,14%
BA1890	Formazione (esternalizzata e non) da pubblico	21		21	100,00%
BA1900	Formazione (esternalizzata e non) da privato	901	1.400	-499	-35,64%
	TOTALE	56.133	53.645	2.984	5,56%

Tab. 63 – Dettaglio manutenzioni e riparazioni (€/000)

CODICE MOD. CE	DETTAGLIO MANUTENZIONI E RIPARAZIONI	Valore CE al 31/12/2013	Valore CE al 31/12/2012	Variazioni importo	Variazioni %
BA1920	Manutenzione e riparazione ai fabbricati e loro pertinenze	543	1.311	-768	-58,58%
BA1930	Manutenzione e riparazione agli impianti e macchinari	6	1	5	500,00%
BA1940	Manutenzione e riparazione alle attrezzature sanitarie e scientifiche	3.290	3.607	-317	-8,79%
BA1950	Manutenzione e riparazione ai mobili e arredi	0	0	0	0,00%
BA1960	Manutenzione e riparazione agli automezzi	6	5	1	20,00%
BA1970	Altre manutenzioni e riparazioni	7.315	8.468	-1.153	-13,62%
BA1980	Manutenzioni e riparazioni da Aziende sanitarie pubbliche della Regione				
	TOTALE	11.160	13.392	-2.232	-16,67%

Sono stati considerati lavori di manutenzione ordinaria tutti quei lavori destinati a riparare e rinnovare le finiture degli edifici e degli impianti tecnologici esistenti. Sono stati, invece, considerati lavori di manutenzione straordinaria tutti quegli interventi diretti a rinnovare e integrare parte degli impianti tecnologici e degli edifici senza alterarne le superfici i volumi e le destinazioni d'uso. Il costo complessivo delle manutenzioni, come si evince dalla precedente tabella, nel corso dell'anno 2013 ha subito una diminuzione pari a €/000 2.232.

Tab. 64 – Dettaglio costi per contratti multiservizio (€/000)

CODICE MOD. CE	DETTAGLIO COSTI PER CONTRATTI MULTISERVIZIO (GLOBAL SERVICE)	Valore CE al 31/12/2013	TIPOLOGIA DI CONTRATTO		% di incidenza multiservizio
			Multiservizio	Altro	
BA1580	Lavanderia	3.543		3.543	0,00%
BA1590	Pulizia	6.994		6.994	0,00%
BA1600	Mensa	2.449		2.449	0,00%
BA1610	Riscaldamento	4.252	2.504	1.748	58,90%
BA1620	Servizi di assistenza informatica	1.472		1.472	0,00%
BA1630	Servizi trasporti (non sanitari)	3		3	0,00%
BA1640	Smaltimento rifiuti	2.086		2.086	0,00%
BA1650	Utenze telefoniche	1.456		1.456	0,00%
BA1660	Utenze elettricità	5.352		5.352	0,00%
BA1670	Altre utenze	2.553		2.553	0,00%
BA1680	Premi di assicurazione	5.762		5.762	0,00%
BA1730	Altri servizi non sanitari da altri soggetti pubblici:				0,00%
BA1740	Altri servizi non sanitari da privato:	12.540		12.540	0,00%
	<i>vigilanza</i>	2.094		2.094	0,00%
	<i>altri servizi appaltati</i>	9.594		9.594	0,00%
	<i>spese di rappresentanza</i>				0,00%
	<i>spese postali</i>	301		301	0,00%
	<i>quote per spese condominiali</i>	18		18	0,00%
	<i>spese legali</i>	45		45	0,00%
	<i>bolli e marchi</i>	93		93	0,00%
	<i>abbonamenti, riviste e libri</i>	87		87	0,00%
	<i>spese per liti, arbitraggi e risarcimenti</i>	30		30	0,00%
	<i>altri servizi non sanitari da privato</i>	74		74	0,00%
	<i>rimborsi spese personale del ruolo sanitario dirigenza medica</i>	118		118	0,00%
	<i>rimborsi spese personale del ruolo sanitario dirigenza non medica</i>	3		3	0,00%
	<i>rimborsi spese personale del ruolo sanitario comparto</i>	58		58	
	<i>rimborsi spese personale del ruolo tecnico</i>	21		21	
	<i>rimborsi spese personale del ruolo amministrativo</i>	4		4	
BA1900	Formazione (esternalizzata e non) da privato	21		21	
BA1910	Manutenzione e riparazione (ordinaria esternalizzata):	901		901	0,00%
BA1920	<i>Manutenzione e riparazione ai fabbricati e loro pertinenze</i>	11.160	2.083	9.077	18,67%
BA1930	<i>Manutenzione e riparazione agli impianti e macchinari</i>	543	414	129	76,28%
BA1940	<i>Manutenzione e riparazione alle attrezzature sanitarie e scientifiche</i>	6		6	0,00%
BA1960	<i>Manutenzione e riparazione agli automezzi</i>	3.209		3.209	0,00%
BA1970	<i>Altre manutenzioni e riparazioni</i>	6		6	0,00%
	TOTALE	7.315	1.295	6.020	17,71%


L'Azienda non è in possesso di contratti di leasing finanziario.

Tab. 65 – Dettaglio canoni di leasing

DETTAGLIO LEASING	Delibera	Decorrenza contratto	Valore contratto con IVA
Leasing finanziari attivati con fondi aziendali:	-	-	0
...	-	-	0
...	-	-	0
...	-	-	0
Leasing finanziari finanziati dalla Regione:	-	-	0
...	-	-	0
...	-	-	0
...	-	-	0

21. Costi del personale
Tab. 66 – Costi del personale – ruolo sanitario (€/000)


CODICE MOD. CE	COSTI DEL PERSONALE	Valore CE al 31/12/2013	Valore CE al 31/12/2012	Variazione importo	Variazioni %
BA2090	PERSONALE DEL RUOLO SANITARIO	200.043	198.246	1.797	0,91%
BA2100	<u>Costo del personale dirigente ruolo sanitario</u>	102.351	101.343	1.008	0,99%
BA2110	Costo del personale dirigente medico	96.495	95.584	911	0,95%
BA2120	<i>Costo del personale dirigente medico - tempo indeterminato</i>	90.301	91.674	-1.373	-1,50%
	Voci di costo a carattere stipendiale	66.152	67.313	-1.161	-1,71%
	Retribuzione di posizione	0	0	0	0,00%
	Indennità di risultato	639	629	10	1,56%
	Altro trattamento accessorio	2.062	2.226	-164	-7,37%
	Oneri sociali su retribuzione	20.004	20.114	-110	0,55%
	Altri oneri per il personale	1.444	1.392	52	3,76%
BA2130	<i>Costo del personale dirigente medico - tempo determinato</i>	6.194	3.910	2.284	58,40%
	Voci di costo a carattere stipendiale	4.537	2.871	1.666	58,01%
	Retribuzione di posizione	0	0	0	1,00%
	Indennità di risultato	44	27	17	63,95%
	Altro trattamento accessorio	141	95	46	48,49%
	Oneri sociali su retribuzione	1.373	858	515	60,03%
	Altri oneri per il personale	99	59	40	66,77%
BA2140	<i>Costo del personale dirigente medico - altro</i>	0	0	0	0,00%
BA2150	Costo del personale dirigente non medico	5.856	5.759	97	1,68%
BA2160	<i>Costo del personale dirigente non medico - tempo indeterminato</i>	5.128	5.523	-395	-7,16%
	Voci di costo a carattere stipendiale	3.811	3.861	-50	1,30%
	Retribuzione di posizione	0	0	0	0,00%
	Indennità di risultato	0	70	-70	-100,00%
	Altro trattamento accessorio	32	26	6	23,57%
	Oneri sociali su retribuzione	1.133	1.155	-22	-1,88%
	Altri oneri per il personale	152	411	-259	-63,06%
BA2170	<i>Costo del personale dirigente non medico - tempo determinato</i>	728	236	492	208,99%
	Voci di costo a carattere stipendiale	541	165	376	228,46%
	Retribuzione di posizione	0	0	0	0,00%
	Indennità di risultato	0	3	-3	-100,00%
	Altro trattamento accessorio	4	1	3	262,12%
	Oneri sociali su retribuzione	161	49	112	226,86%
	Altri oneri per il personale	22	18	4	25,35%
BA2180	<i>Costo del personale dirigente non medico - altro</i>	0	0	0	0,00%
BA2190	<u>Costo del personale comparto ruolo sanitario</u>	97.692	96.903	789	0,81%
BA2200	<i>Costo del personale comparto ruolo sanitario - tempo indeterminato</i>	94.336	92.939	1.397	1,50%
	Voci di costo a carattere stipendiale	65.467	64.492	975	1,51%
	Straordinario e indennità personale	1.820	0	1.820	100,00%
	Retribuzione per produttività personale	1.093	1.084	9	0,85%
	Altro trattamento accessorio	4.728	4.671	57	1,23%
	Oneri sociali su retribuzione	21.085	20.725	360	1,74%



	Altri oneri per il personale	143	1.967	-1.824	-92,73%
BA2210	Costo del personale comparto ruolo sanitario - tempo determinato	3.356	3.964	-608	-15,35%
	Voci di costo a carattere stipendiale	2.333	2.751	-418	-15,19%
	Straordinario e indennità personale	64	0	64	100,00%
	Retribuzione per produttività personale	38	46	-8	-17,80%
	Altro trattamento accessorio	165	199	-34	-17,18%
	Oneri sociali su retribuzione	751	884	-133	-15,05%
	Altri oneri per il personale	5	84	-79	-94,04%
BA2220	Costo del personale comparto ruolo sanitario - altro	0	0	0	0,00%

Tab. 67 – Costi del personale – ruolo professionale (€/000)

CODICE MOD. CE	COSTI DEL PERSONALE	Valore CE al 31/12/2013	Valore CE al 31/12/2012	Variazione e importo	Variazioni %
BA2230	PERSONALE DEL RUOLO PROFESSIONALE	375	331	44	13,33%
BA2240	Costo del personale dirigente ruolo professionale	375	331	44	13,33%
BA2250	Costo del personale dirigente ruolo professionale - tempo indeterminato	295	317	-22	-7,07%
	Voci di costo a carattere stipendiale	226	243	-17	-6,86%
	Retribuzione di posizione	30	3	-3	-100,00%
	Indennità di risultato	3	0	3	100,00%
	Altro trattamento accessorio	0	0	0	0,00%
	Oneri sociali su retribuzione	66	72	-6	-8,25%
	Altri oneri per il personale	0	0	0	0,00%
BA2260	Costo del personale dirigente ruolo professionale - tempo determinato	80	14	-67	491,68%
	Voci di costo a carattere stipendiale	61	10	51	489,34%
	Retribuzione di posizione	0	0	0	0,00%
	Indennità di risultato	1	0	1	100,00%
	Altro trattamento accessorio	0	0	0	0,00%
	Oneri sociali su retribuzione	18	3	15	486,64%
	Altri oneri per il personale	0	0	0	0,00%
BA2270	Costo del personale dirigente ruolo professionale - altro				
BA2280	Costo del personale comparto ruolo professionale				
BA2290	Costo del personale comparto ruolo professionale - tempo indeterminato				
	Voci di costo a carattere stipendiale				
	Straordinario e indennità personale				
	Retribuzione per produttività personale				
	Altro trattamento accessorio				
	Oneri sociali su retribuzione				
	Altri oneri per il personale				
BA2300	Costo del personale comparto ruolo professionale - tempo determinato				
	Voci di costo a carattere stipendiale				
	Straordinario e indennità personale				
	Retribuzione per produttività personale				
	Altro trattamento accessorio				
	Oneri sociali su retribuzione				
	Altri oneri per il personale				
BA2310	Costo del personale comparto ruolo professionale - altro				



Tab. 68 – Costi del personale – ruolo tecnico (€/000)

CODICE MOD. CE	COSTI DEL PERSONALE	Valore CE al 31/12/2013	Valore CE al 31/12/2012	Variazione importo	Variazioni %
BA2320	PERSONALE DEL RUOLO TECNICO	22.607	22.145	462	2,09%
BA2330	<u>Costo del personale dirigente ruolo tecnico</u>	385	276	109	39,57%
BA2340	<i>Costo del personale dirigente ruolo tecnico - tempo indeterminato</i>	385	265	120	45,44%
	Voci di costo a carattere stipendiale	127	120	7	5,93%
	Retribuzione di posizione	0	0	0	0,00%
	Indennità di risultato	4	4	0	4,27%
	Altro trattamento accessorio	0	0	0	0,00%
	Oneri sociali su retribuzione	254	140	114	81,39%
	Altri oneri per il personale	0	1	-1	-100,00%
BA2350	<i>Costo del personale dirigente ruolo tecnico - tempo determinato</i>	0	11	-11	-100,00%
	Voci di costo a carattere stipendiale	0	5	-5	-100,00%
	Retribuzione di posizione	0	0	0	0,00%
	Indennità di risultato	0	0	0	0,00%
	Altro trattamento accessorio	0	0	0	0,00%
	Oneri sociali su retribuzione	0	6	-6	-100,00%
	Altri oneri per il personale	0	0	0	0,00%
BA2360	<i>Costo del personale dirigente ruolo tecnico - altro</i>	0	0	0	0,00%
BA2370	<u>Costo del personale comparto ruolo tecnico</u>	21.327	21.869	542	-2,48%
BA2380	<i>Costo del personale comparto ruolo tecnico - tempo indeterminato</i>	21.327	20.974	353	-1,68%
	Voci di costo a carattere stipendiale	15.212	15.035	177	1,18%
	Straordinario e indennità personale	371	0	371	100,00%
	Retribuzione per produttività personale	397	394	3	0,71%
	Altro trattamento accessorio	760	790	-30	-3,83%
	Oneri sociali su retribuzione	4.548	4.407	-141	3,20%
	Altri oneri per il personale	39	348	-309	-88,80%
BA2390	<i>Costo del personale comparto ruolo tecnico - tempo determinato</i>	0	895	-895	-100,00%
	Voci di costo a carattere stipendiale	0	641	-641	-100,00%
	Straordinario e indennità personale	0	0	0	-100,00%
	Retribuzione per produttività personale	0	17	-17	-100,00%
	Altro trattamento accessorio	0	34	-34	-100,00%
	Oneri sociali su retribuzione	0	188	-188	-100,00%
	Altri oneri per il personale	0	15	-15	-100,00%
BA2400	<i>Costo del personale comparto ruolo tecnico - altro</i>	0	0	0	0,00%


Tab.69 – Costi del personale – ruolo amministrativo (€/000)

CODICE MOD. CE	COSTI DEL PERSONALE	Valore CE al 31/12/2013	Valore CE al 31/12/2012	Variazione importo	Variazioni %
BA2410	PERSONALE DEL RUOLO AMMINISTRATIVO	14.907	15.057	-150	-0,99%
BA2420	<u>Costo del personale dirigente ruolo amministrativo</u>	1.134	1.343	-209	-15,53%

BA2430	<i>Costo del personale dirigente ruolo amministrativo - tempo indeterminato</i>	950	1.288	-338	-26,25%
	Voci di costo a carattere stipendiale	730	993	-263	-26,46%
	Retribuzione di posizione	0	0	0	-0,00%
	Indennità di risultato	0	14	-1	-9,64%
	Altro trattamento accessorio	10	1	-1	-100,00%
	Oneri sociali su retribuzione	207	272	-65	-24,00%
	Altri oneri per il personale	0	8	-8	-100,00%
BA2440	<i>Costo del personale dirigente ruolo amministrativo - tempo determinato</i>	184	55	129	235,56%
	Voci di costo a carattere stipendiale	142	42	100	235,36%
	Retribuzione di posizione	0	0	0	0,00%
	Indennità di risultato	2	1	1	225,91%
	Altro trattamento accessorio	0	0	0	0,00%
	Oneri sociali su retribuzione	40	12	28	244,27%
	Altri oneri per il personale	0	0	0	0,00%
BA2450	<i>Costo del personale dirigente ruolo amministrativo - altro</i>	0	0	0	0,00%
BA2460	Costo del personale comparto ruolo amministrativo	13.773	13.714	59	0,43%
BA2470	<i>Costo del personale comparto ruolo amministrativo - tempo indeterminato</i>	12.957	13.153	-196	-1,49%
	Voci di costo a carattere stipendiale	9.833	9.866	-33	-0,34%
	Straordinario e indennità personale	-133	0	133	100,00%
	Retribuzione per produttività personale	181	184	-3	-1,71%
	Altro trattamento accessorio	0	37		100,00%
	Oneri sociali su retribuzione	2.801	2.929	-128	-4,37%
	Altri oneri per il personale	9	136	-127	-93,39%
BA2480	<i>Costo del personale comparto ruolo amministrativo - tempo determinato</i>	816	561	255	45,44%
	Voci di costo a carattere stipendiale	619	421	198	47,08%
	Straordinario e indennità personale	8	0	8	100,00%
	Retribuzione per produttività personale	11	8	3	40,04%
	Altro trattamento accessorio	0	2	-2	-100,00%
	Oneri sociali su retribuzione	177	125	52	41,67%
	Altri oneri per il personale	1	6	-5	-82,79%
BA2490	<i>Costo del personale comparto ruolo amministrativo - altro</i>	0	0	0	0,00%

CP01 - Costi del personale

CP01 - NO	I costi del personale non hanno registrato significativi incrementi rispetto all'esercizio precedente.
------------------	--



Tab. 70 – Consistenza e movimentazione dei fondi del personale (€/000)

	IMPORTO FONDO AL 01/01/2013	IMPORTO FONDO AL 31/12/2013	VARIAZIONE FONDO 31/12/2013 VS FONDO INZIALE 01/01/2013
MEDICI E VETERINARI	10.143	11.826	1.683
- Fondo specificità medica, retribuzione di posizione, equiparazione, specifico trattamento	7.434	8.667	1.233
- Fondo trattamento accessorio condizioni di lavoro	603	703	100
-Fondo retribuzione di risultato e qualità prestazioni individuale	2.106	2.455	349
DIRIGENTI NON MEDICI SPTA	797	929	132
- Fondo specificità medica, retribuzione di posizione, equiparazione, specifico trattamento	622	725	103
- Fondo trattamento accessorio condizioni di lavoro	4	5	1
-Fondo retribuzione di risultato e qualità prestazioni individuale	171	199	28
PERSONALE NON DIRIGENTE	8.735	10.849	2.114
- Fondo fasce, posizioni organizzative, ex indennità di qualificazione professionale e indennità professionale specifica	3.828	4.463	635
- Fondo lavoro straordinario e remunerazione di particolari condizioni di disagio pericolo o danno	2.830	3.300	470
-Fondo della produttività collettiva per il miglioramento dei servizi e premio della qualità delle prestazioni individuali	4.191	4.886	695
TOTALE	21.789	25.404	3.615

22. Oneri diversi di gestione

Tab. 71 – Dettaglio oneri diversi di gestione (€/000)

CODICE MOD. CE	DETTAGLIO ONERI DIVERSI DI GESTIONE	Valore CE al 31/12/2012	Valore CE al 31/12/2012	Variazioni importo	Variazioni %
BA2510	Imposte e tasse (escluso IRAP e IRES)	698	579	119	20,55%
BA2520	Perdite su crediti				0,00%
BA2540	Indennità, rimborso spese e oneri sociali per gli Organi Direttivi e Collegio Sindacale	1.910	2.145	-235	-10,96%
	indennità, rimborso spese e oneri sociali per il Direttore Generale	126	149	-23	-15,44%
	indennità, rimborso spese e oneri sociali per il Direttore Amministrativo	292	125	167	133,60%
	indennità, rimborso spese e oneri sociali per il Direttore Sanitario	112	100	12	12,00%
	indennità, rimborso spese e oneri sociali per i membri del Collegio sindacale	78	83	-5	-6,02%
	indennità, rimborso spese e oneri sociali per i membri delle Commissioni varie	1.302	1.688	-386	-22,87%
BA2550	Altri oneri diversi di gestione	79	82	-3	3,66%
	TOTALE	2.687	2.806	-119	-4,24%

Altre informazioni relative agli oneri diversi di gestione.

Informazione	Caso presente in azienda?	Se sì, illustrare
OG01. Sono state rilevate significative variazioni rispetto all'esercizio precedente?	si	I costi relativi alle indennità per il Direttore Amministrativo hanno subito un notevole incremento rispetto allo scorso anno a causa degli arretrati a favore dei direttori uscenti.


23. Accantonamenti

Tab. 72 *Dettaglio accantonamenti (€/000)*

CODICE MOD. CE	DETTAGLIO ACCANTONAMENTI	(€/000)			
		Valore CE al 31/12/2013	Valore CE al 31/12/2012	Variazioni importo	Variazioni %
	Accantonamenti per rischi:				
BA2710	Accantonamenti per cause civili ed oneri processuali	2.919	8.824	-5.905	-66,92%
BA2720	Accantonamenti per contenzioso personale dipendente	0	1.740	-1.740	-100,00%
BA2730	Accantonamenti per rischi connessi all'acquisto di prestazioni sanitarie da privato				
BA2740	Accantonamenti per copertura diretta dei rischi (autoassicurazione)				
BA2750	Altri accantonamenti per rischi				
BA2760	Accantonamenti per premio di operosità (SUMAI)	338	334	4	1,20%
	Accantonamenti per premio di operosità (SUMAI)				
	Accantonamenti per quote inutilizzate di contributi vincolati:				
BA2780	Accantonamenti per quote inutilizzate contributi da Regione e Prov. Aut. per quota F.S. vincolato	10.354	7.187	3.167	44,07%
BA2790	Accantonamenti per quote inutilizzate contributi da soggetti pubblici (extra fondo) vincolati	192		192	
BA2800	Accantonamenti per quote inutilizzate contributi da soggetti pubblici per ricerca				
BA2810	Accantonamenti per quote inutilizzate contributi vincolati da privati				
	Altri accantonamenti:				
BA2830	Accantonamenti per interessi di mora	2.047	3.899	-1.852	-47,50%
BA2840	Acc. Rinnovi convenzioni MMG/PLS/MCA	340	377	-37	-9,81%
BA2860	Acc. Rinnovi contratt.: dirigenza medica	35		35	
BA2870	Acc. Rinnovi contratt.: dirigenza non medica				
BA2880	Acc. Rinnovi contratt.: comparto				
BA2890	Altri accantonamenti	1.949	1.604	345	21,51%
	TOTALE	18.174	23.965	-5.791	-24,16%

Il totale degli accantonamenti, pari ad €/000 18.174, comprende anche gli "Accantonamenti per premio di operosità (SUMAI)" pari ad €/000 338 e, quindi, non corrisponde con il totale accantonamenti riportato nella tabella 36 alla colonna "Accantonamenti dell'esercizio", che è pari ad €/000 17.836.

Ciò, a motivo del fatto che il "Fondo per premi operosità medici SUMAI" (PCA000), non è compreso nei "Fondi per rischi ed oneri".



24. Proventi e oneri finanziari

OF01 – Proventi e oneri finanziari

Informazione	Caso presente in azienda?		Se sì, illustrare
OF01. Sono state rilevate significative variazioni rispetto all'esercizio precedente?		SI	Tale voce nel corso dell'anno 2013 ha subito una contrazione rispetto allo scorso anno dovuto alla diminuzione degli interessi di mora sulle fatture passive che rispetto allo scorso anno è passato da €/000 1.212 a €/000 483
OF02. Nell'esercizio sono stati sostenuti oneri finanziari? Se sì, da quale operazione derivano?		SI	

25. Rettifiche di valore di attività finanziarie

RF01 – Rettifiche di valore di attività finanziarie

Informazione	Caso presente in azienda?		Se sì, illustrare
RF01. Nell'esercizio sono state rilevate rettifiche di valore di attività finanziarie?	NO		

Non vi sono rettifiche di attività finanziarie

26. Proventi e oneri straordinari

Nell'esercizio non sono state rilevate plusvalenze e minusvalenze

Sopravvenienze attive

L'ammontare complessivo delle sopravvenienze attive è pari a €/000 6.375 costituito per:

- €/000 822 sopravvenienze nei confronti delle strutture accreditate per superamento budget e per verifiche ispettive.
- €/000 3.445 sopravvenienze relative all'acquisto di beni e servizi di cui €/000 1.261 relative all'anno 2012, €/000 680 relative all'anno 2011, €/000 723 relative all'anno 2010 e €/000.781 relative all'anno 2009 e precedenti;
- €/000 1.632 relative al payback dell'anno 2012;
- €/000 19 relative all'attività libero professionale;
- €/000 120 per il conguaglio delle provvidenze a favore di nefropatici
- €/000 105 riferite all'assistenza sanitaria per ragioni umanitarie 2011/2012.

Insussistenze attive

L'ammontare complessivo delle insussistenze del passivo è pari a €/000 6.805. Le principali voci riguardano:

- €/000 1.435 insussistenze relative a prestazioni sanitarie da operatori accreditati a seguito della ritariffazione delle prestazioni e la ricognizione delle note credito da ricevere iscritte negli anni precedenti;
- €/000 1.397 insussistenze relative alla ricognizione delle posizioni contabili delle prestazioni ospedaliere rese nell'anno 2008 dal gruppo AIOP presidenti sul territorio delle ex Asl di Chieti e Lanciano Vasto e fuori regione;
- €/000 2.082 a seguito della chiusura dei debiti insussistenti della ditta Clean Service;
- €/000 886 a seguito della chiusura di debiti insussistenti antecedenti l'anno 2005 a seguito del lavoro di ricognizione dei debiti e crediti.
- €/000 558 per la chiusura di posizioni debitorie a seguito di note credito relative a debiti iscritti negli anni precedenti per storno di interessi passivi

Sopravvenienze passive

L'ammontare complessivo delle sopravvenienze passive è pari a €/000 12.205 costituito principalmente per:

- €/000 4.878 per maggiore mobilità passiva intra-regionale relativa all'anno 2012;
- €/000 69 per prestazioni specialistiche ricevute da altre Asl riferite all'anno precedente;
- €/000 45 sopravvenienze relative all'acquisto di prestazioni da strutture private accreditate fuori regione non rientranti nei contratti negoziali;
- €/000 6.804 sopravvenienze passive relative all'acquisto di beni e servizi di cui €/000 4.494 riferite all'anno 2011, €/000 1.188 riferite all'anno 2011, €/000 797 riferite all'anno 2010 e €/000 325 riferite agli anni 2009 e precedenti;
- €/000 376 altre sopravvenienze passive relative all'anno 2012 per €/000 236 all'anno 2011 per €/000 38 all'anno 2010 per €/000 38 e per €/000 64 per l'anno 2009 e precedenti;
- €/000 30 sopravvenienze passive del 2011 relative all'attività libero professionale.

Insussistenze passive

Le insussistenze passive pari a €/000 678 riguardano principalmente la chiusura di un credito IVA risalente al periodo antecedente l'anno 2005 e non sussistente.





ALLEGATI

21

ATTIVITA'			
(migliaia di euro)			
CODICE	DESCRIZIONE	31/12/2012	31/12/2013
AAZ999	A) IMMOBILIZZAZIONI	207.841	203.116
AAA000	A.I) IMMOBILIZZAZIONI IMMATERIALI	58	34
AAA010	A.I.1) Costi di impianto e di ampliamento	-	-
AAA020	A.I.1.a) Costi di impianto e di ampliamento	-	-
AAA030	A.I.1.b) F.do Amm.to costi di impianto e di ampliamento	-	-
AAA040	A.I.2) Costi di ricerca e sviluppo	-	-
AAA050	A.I.2.a) Costi di ricerca e sviluppo	-	-
AAA060	A.I.2.b) F.do Amm.to costi di ricerca e sviluppo	-	-
AAA070	A.I.3) Diritti di brevetto e diritti di utilizzazione delle opere d'ingegno	11	-
AAA080	A.I.3.a) Diritti di brevetto e diritti di utilizzazione delle opere d'ingegno - derivanti dall'attività di ricerca	103	-
AAA090	A.I.3.b) F.do Amm.to diritti di brevetto e diritti di utilizzazione delle opere d'ingegno - derivanti dall'attività di ricerca	92	-
AAA100	A.I.3.c) Diritti di brevetto e diritti di utilizzazione delle opere d'ingegno - altri	-	103
AAA110	A.I.3.d) F.do Amm.to diritti di brevetto e diritti di utilizzazione delle opere d'ingegno - altri	-	103
AAA120	A.I.4) Immobilizzazioni immateriali in corso e acconti	-	-
AAA130	A.I.5) Altre immobilizzazioni immateriali	47	34
AAA140	A.I.5.a) Concessioni, licenze, marchi e diritti simili	61	61
AAA150	A.I.5.b) F.do Amm.to concessioni, licenze, marchi e diritti simili	14	27
AAA160	A.I.5.c) Migliorie su beni di terzi	-	-
AAA170	A.I.5.d) F.do Amm.to migliorie su beni di terzi	-	-
AAA180	A.I.5.e) Pubblicità	-	-
AAA190	A.I.5.f) F.do Amm.to pubblicità	-	-
AAA200	A.I.5.g) Altre immobilizzazioni immateriali	-	-
AAA210	A.I.5.h) F.do Amm.to altre immobilizzazioni immateriali	-	-
AAA220	A.I.6) Fondo Svalutazione immobilizzazioni immateriali	-	-
AAA230	A.I.6.a) F.do Svalut. Costi di impianto e di ampliamento	-	-
AAA240	A.I.6.b) F.do Svalut. Costi di ricerca e sviluppo	-	-
AAA250	A.I.6.c) F.do Svalut. Diritti di brevetto e diritti di utilizzazione delle opere d'ingegno	-	-
AAA260	A.I.6.d) F.do Svalut. Altre immobilizzazioni immateriali	-	-
AAA270	A.II) IMMOBILIZZAZIONI MATERIALI	207.775	203.074
AAA280	A.II.1) Terreni	2.264	2.264
AAA290	A.II.1.a) Terreni disponibili	2.264	-
AAA300	A.II.1.b) Terreni indisponibili	-	2.264
AAA310	A.II.2) Fabbricati	151.361	150.795
AAA320	A.II.2.a) Fabbricati non strumentali (disponibili)	-	-
AAA330	A.II.2.a.1) Fabbricati non strumentali (disponibili)	-	-
AAA340	A.II.2.a.2) F.do Amm.to Fabbricati non strumentali (disponibili)	-	-
AAA350	A.II.2.b) Fabbricati strumentali (indisponibili)	151.361	150.795
AAA360	A.II.2.b.1) Fabbricati strumentali (indisponibili)	240.812	247.572
AAA370	A.II.2.b.2) F.do Amm.to Fabbricati strumentali (indisponibili)	89.451	96.777
AAA380	A.II.3) Impianti e macchinari	15.281	14.292
AAA390	A.II.3.a) Impianti e macchinari	33.959	34.076
AAA400	A.II.3.b) F.do Amm.to Impianti e macchinari	18.678	19.784
AAA410	A.II.4) Attrezzature sanitarie e scientifiche	5.840	5.967
AAA420	A.II.4.a) Attrezzature sanitarie e scientifiche	91.829	94.869
AAA430	A.II.4.b) F.do Amm.to Attrezzature sanitarie e scientifiche	85.989	88.902
AAA440	A.II.5) Mobili e arredi	1.174	942
AAA450	A.II.5.a) Mobili e arredi	13.561	14.018
AAA460	A.II.5.b) F.do Amm.to Mobili e arredi	12.387	13.076
AAA470	A.II.6) Automezzi	485	588
AAA480	A.II.6.a) Automezzi	3.586	3.882
AAA490	A.II.6.b) F.do Amm.to Automezzi	3.101	3.294
AAA500	A.II.7) Oggetti d'arte	-	-
AAA510	A.II.8) Altre immobilizzazioni materiali	1.355	1.408
AAA520	A.II.8.a) Altre immobilizzazioni materiali	14.293	15.123
AAA530	A.II.8.b) F.do Amm.to Altre immobilizzazioni materiali	12.938	13.715
AAA540	A.II.9) Immobilizzazioni materiali in corso e acconti	30.015	26.818
AAA550	A.II.10) Fondo Svalutazione immobilizzazioni materiali	-	-
AAA560	A.II.10.a) F.do Svalut. Terreni	-	-
AAA570	A.II.10.b) F.do Svalut. Fabbricati	-	-
AAA580	A.II.10.c) F.do Svalut. Impianti e macchinari	-	-
AAA590	A.II.10.d) F.do Svalut. Attrezzature sanitarie e scientifiche	-	-
AAA600	A.II.10.e) F.do Svalut. Mobili e arredi	-	-
AAA610	A.II.10.f) F.do Svalut. Automezzi	-	-
AAA620	A.II.10.g) F.do Svalut. Oggetti d'arte	-	-
AAA630	A.II.10.h) F.do Svalut. Altre immobilizzazioni materiali	-	-

87

ATTIVITA'				(migliaia di euro)	
CODICE	DESCRIZIONE	31/12/2012	31/12/2013		
AAA640	A.III) IMMOBILIZZAZIONI FINANZIARIE	8	8		
AAA650	A.III.1) Crediti finanziari	-	-		
AAA660	A.III.1.a) Crediti finanziari v/Stato	-	-		
AAA670	A.III.1.b) Crediti finanziari v/Regione	-	-		
AAA680	A.III.1.c) Crediti finanziari v/partecipate	-	-		
AAA690	A.III.1.d) Crediti finanziari v/altri	-	-		
AAA700	A.III.2) Titoli	8	8		
AAA710	A.III.2.a) Partecipazioni	8	8		
AAA720	A.III.2.b) Altri titoli	-	-		
AAA730	A.III.2.b.1) Titoli di Stato	-	-		
AAA740	A.III.2.b.2) Altre Obbligazioni	-	-		
AAA750	A.III.2.b.3) Titoli azionari quotati in Borsa	-	-		
AAA760	A.III.2.b.4) Titoli diversi	-	-		
ABZ999	B) ATTIVO CIRCOLANTE	478.001	607.431		
ABA000	B.I) RIMANENZE	13.032	14.138		
ABA010	B.I.1) Rimanenze beni sanitari	12.156	13.311		
ABA020	B.I.1.a) Prodotti farmaceutici ed emoderivati	4.364	4.585		
ABA030	B.I.1.b) Sangue ed emocomponenti	-	-		
ABA040	B.I.1.c) Dispositivi medici	7.741	8.416		
ABA050	B.I.1.d) Prodotti dietetici	33	37		
ABA060	B.I.1.e) Materiali per la profilassi (vaccini)	7	38		
ABA070	B.I.1.f) Prodotti chimici	-	16		
ABA080	B.I.1.g) Materiali e prodotti per uso veterinario	-	-		
ABA090	B.I.1.h) Altri beni e prodotti sanitari	11	219		
ABA100	B.I.1.i) Acconti per acquisto di beni e prodotti sanitari	-	-		
ABA110	B.I.2) Rimanenze beni non sanitari	876	827		
ABA120	B.I.2.a) Prodotti alimentari	5	6		
ABA130	B.I.2.b) Materiali di guardaroba, di pulizia, e di convivenza in genere	86	77		
ABA140	B.I.2.c) Combustibili, carburanti e lubrificanti	-	-		
ABA150	B.I.2.d) Supporti informatici e cancelleria	73	538		
ABA160	B.I.2.e) Materiale per la manutenzione	3	-		
ABA170	B.I.2.f) Altri beni e prodotti non sanitari	709	206		
ABA180	B.I.2.g) Acconti per acquisto di beni e prodotti non sanitari	-	-		
ABA190	B.II) CREDITI	432.865	491.672		
ABA200	B.II.1) Crediti v/Stato	-	99		
ABA210	B.II.1.a) Crediti v/Stato per spesa corrente - Integrazione a norma del D.L.vo 56/2000	-	-		
ABA220	B.II.1.b) Crediti v/Stato per spesa corrente - FSN	-	-		
ABA230	B.II.1.c) Crediti v/Stato per mobilità attiva extraregionale	-	-		
ABA240	B.II.1.d) Crediti v/Stato per mobilità attiva internazionale	-	-		
ABA250	B.II.1.e) Crediti v/Stato per acconto quota fabbisogno sanitario regionale standard	-	-		
ABA260	B.II.1.f) Crediti v/Stato per finanziamento sanitario aggiuntivo corrente	-	-		
ABA270	B.II.1.g) Crediti v/Stato per spesa corrente - altro	-	-		
ABA280	B.II.1.h) Crediti v/Stato per finanziamenti per investimenti	-	-		
ABA290	B.II.1.i) Crediti v/Stato per ricerca	-	-		
ABA300	B.II.1.i.1) Crediti v/Stato per ricerca corrente - Ministero della Salute	-	-		
ABA310	B.II.1.i.2) Crediti v/Stato per ricerca finalizzata - Ministero della Salute	-	-		
ABA320	B.II.1.i.3) Crediti v/Stato per ricerca - altre Amministrazioni centrali	-	-		
ABA330	B.II.1.i.4) Crediti v/Stato per ricerca - finanziamenti per investimenti	-	-		
ABA340	B.II.1.i) Crediti v/prefetture	-	99		
ABA350	B.II.2) Crediti v/Regione o Provincia Autonoma	415.292	473.563		
ABA360	B.II.2.a) Crediti v/Regione o Provincia Autonoma per spesa corrente	409.254	473.563		
ABA370	B.II.2.a.1) Crediti v/Regione o Provincia Autonoma per spesa corrente - IRAP	-	-		
ABA380	B.II.2.a.2) Crediti v/Regione o Provincia Autonoma per spesa corrente - Addizionale IRPEF	-	-		
ABA390	B.II.2.a.3) Crediti v/Regione o Provincia Autonoma per quota FSR	132.093	135.616		
ABA400	B.II.2.a.4) Crediti v/Regione o Provincia Autonoma per mobilità attiva intraregionale	192.350	233.512		
ABA410	B.II.2.a.5) Crediti v/Regione o Provincia Autonoma per mobilità attiva extraregionale	81.613	99.386		
ABA420	B.II.2.a.6) Crediti v/Regione o Provincia Autonoma per acconto quota FSR	-	-		
ABA430	B.II.2.a.7) Crediti v/Regione o Provincia Autonoma per finanziamento sanitario aggiuntivo corrente LEA	3.198	5.049		
ABA440	B.II.2.a.8) Crediti v/Regione o Provincia Autonoma per finanziamento sanitario aggiuntivo corrente extra LEA	-	-		
ABA450	B.II.2.a.9) Crediti v/Regione o Provincia Autonoma per spesa corrente - altro	-	-		
ABA460	B.II.2.a.10) Crediti v/Regione o Provincia Autonoma per ricerca	-	-		
ABA470	B.II.2.b) Crediti v/Regione o Provincia Autonoma per versamenti a patrimonio netto	6.038	-		
ABA480	B.II.2.b.1) Crediti v/Regione o Provincia Autonoma per finanziamenti per investimenti	6.038	-		
ABA490	B.II.2.b.2) Crediti v/Regione o Provincia Autonoma per incremento fondo dotazione	-	-		
ABA500	B.II.2.b.3) Crediti v/Regione o Provincia Autonoma per ripiano perdite	-	-		

ATTIVITA'			
(migliaia di euro)			
CODICE	DESCRIZIONE	31/12/2012	31/12/2013
ABA510	B.II.2.b.4) Crediti v/Regione per copertura debiti al 31/12/2005	-	-
ABA520	B.II.2.b.5) Crediti v/Regione o Provincia Autonoma per ricostituzione risorse da investimenti esercizi precedenti	-	-
ABA530	B.II.3) Crediti v/Comuni	79	83
ABA540	B.II.4) Crediti v/Aziende sanitarie pubbliche	2.217	2.189
ABA550	B.II.4.a) Crediti v/Aziende sanitarie pubbliche della Regione	1.956	1.941
ABA560	B.II.4.a.1) Crediti v/Aziende sanitarie pubbliche della Regione - per mobilità in compensazione	-	-
ABA570	B.II.4.a.2) Crediti v/Aziende sanitarie pubbliche della Regione - per mobilità non in compensazione	-	-
ABA580	B.II.4.a.3) Crediti v/Aziende sanitarie pubbliche della Regione - per altre prestazioni	1.956	1.941
ABA590	B.II.4.b) Acconto quota FSR da distribuire	-	-
ABA600	B.II.4.c) Crediti v/Aziende sanitarie pubbliche Extraregione	261	248
ABA610	B.II.5) Crediti v/società partecipate e/o enti dipendenti della Regione	25	25
ABA620	B.II.5.a) Crediti v/enti regionali	-	-
ABA630	B.II.5.b) Crediti v/sperimentazioni gestionali	-	-
ABA640	B.II.5.c) Crediti v/altre partecipate	25	25
ABA650	B.II.6) Crediti v/Erario	682	29
ABA660	B.II.7) Crediti v/altri	14.570	15.684
ABA670	B.II.7.a) Crediti v/clienti privati	1.599	9.540
ABA680	B.II.7.b) Crediti v/gestioni liquidatorie	3.094	3.103
ABA690	B.II.7.c) Crediti v/altri soggetti pubblici	1.127	1.104
ABA700	B.II.7.d) Crediti v/altri soggetti pubblici per ricerca	-	-
ABA710	B.II.7.e) Altri crediti diversi	8.750	1.937
ABA720	B.III) ATTIVITA' FINANZIARIE CHE NON COSTITUISCONO IMMOBILIZZAZIONI	-	-
ABA730	B.III.1) Partecipazioni che non costituiscono immobilizzazioni	-	-
ABA740	B.III.2) Altri titoli che non costituiscono immobilizzazioni	-	-
ABA750	B.IV) DISPONIBILITA' LIQUIDE	32.104	101.621
ABA760	B.IV.1) Cassa	466	328
ABA770	B.IV.2) Istituto Tesoriere	27.893	96.495
ABA780	B.IV.3) Tesoreria Unica	-	-
ABA790	B.IV.4) Conto corrente postale	3.745	4.798
ACZ999	C) RATEI E RISCOINTI ATTIVI	-	-
ACA000	C.I) RATEI ATTIVI	-	-
ACA010	C.I.1) Ratei attivi	-	-
ACA020	C.I.2) Ratei attivi v/Aziende sanitarie pubbliche della Regione	-	-
ACA030	C.II) RISCOINTI ATTIVI	-	-
ACA040	C.II.1) Risconti attivi	-	-
ACA050	C.II.2) Risconti attivi v/Aziende sanitarie pubbliche della Regione	-	-
ADZ999	D) CONTI D'ORDINE	10.626	12.597
ADA000	D.I) CANONI DI LEASING ANCORA DA PAGARE	-	-
ADA010	D.II) DEPOSITI CAUZIONALI	-	-
ADA020	D.III) BENI IN COMODATO	-	-
ADA030	D.IV) ALTRI CONTI D'ORDINE	10.626	12.597

PASSIVITA'			
(migliaia di euro)			
CODICE	DESCRIZIONE	31/12/2012	31/12/2013
PAZ999	A) PATRIMONIO NETTO	-54.014	43.694
PAA000	A.I) FONDO DI DOTAZIONE	-	-
PAA010	A.II) FINANZIAMENTI PER INVESTIMENTI	208.443	201.470
PAA020	<i>A.II.1) Finanziamenti per beni di prima dotazione</i>	97.005	92.045
PAA030	<i>A.II.2) Finanziamenti da Stato per investimenti</i>	110.958	106.852
PAA040	A.II.2.a) Finanziamenti da Stato per investimenti - ex art. 20 legge 67/88	110.958	106.852
PAA050	A.II.2.b) Finanziamenti da Stato per investimenti - ricerca	-	-
PAA060	A.II.2.c) Finanziamenti da Stato per investimenti - altro	-	-
PAA070	<i>A.II.3) Finanziamenti da Regione per investimenti</i>	-	-
PAA080	<i>A.II.4) Finanziamenti da altri soggetti pubblici per investimenti</i>	-	-
PAA090	<i>A.II.5) Finanziamenti per investimenti da rettifica contributi in conto esercizio</i>	480	2.573
PAA100	A.III) RISERVE DA DONAZIONI E LASCITI VINCOLATI AD INVESTIMENTI	-	-
PAA110	A.IV) ALTRE RISERVE	-	-
PAA120	<i>A.IV.1) Riserve da rivalutazioni</i>	-	-
PAA130	<i>A.IV.2) Riserve da plusvalenze da reinvestire</i>	-	-
PAA140	<i>A.IV.3) Contributi da reinvestire</i>	-	-
PAA150	<i>A.IV.4) Riserve da utili di esercizio destinati ad investimenti</i>	-	-
PAA160	<i>A.IV.5) Riserve diverse</i>	-	-
PAA170	A.V) CONTRIBUTI PER RIPIANO PERDITE	675.497	785.783
PAA180	<i>A.V.1) Contributi per copertura debiti al 31/12/2005</i>	-	-
PAA190	<i>A.V.2) Contributi per ricostituzione risorse da investimenti esercizi precedenti</i>	-	-
PAA200	<i>A.V.3) Altro</i>	675.497	785.783
PAA210	A.VI) UTILI (PERDITE) PORTATI A NUOVO	-929.058	-937.954
PAA220	A.VII) UTILE (PERDITA) D'ESERCIZIO	-8.896	-5.605
PBZ999	B) FONDI PER RISCHI E ONERI	101.721	74.613
PBA000	B.I) FONDI PER IMPOSTE, ANCHE DIFFERITE	-	-
PBA010	B.II) FONDI PER RISCHI	32.453	27.584
PBA020	<i>B.II.1) Fondo rischi per cause civili ed oneri processuali</i>	22.951	12.600
PBA030	<i>B.II.2) Fondo rischi per contenzioso personale dipendente</i>	3.018	2.300
PBA040	<i>B.II.3) Fondo rischi connessi all'acquisto di prestazioni sanitarie da privato</i>	-	1.200
PBA050	<i>B.II.4) Fondo rischi per copertura diretta dei rischi (autoassicurazione)</i>	-	5.000
PBA060	<i>B.II.5) Altri fondi rischi</i>	6.484	6.484
PBA070	B.III) FONDI DA DISTRIBUIRE	-	-
PBA080	<i>B.III.1) FSR indistinto da distribuire</i>	-	-
PBA090	<i>B.III.2) FSR vincolato da distribuire</i>	-	-
PBA100	<i>B.III.3) Fondo per ripiano disavanzi pregressi</i>	-	-
PBA110	<i>B.III.4) Fondo finanziamento sanitario aggiuntivo corrente LEA</i>	-	-
PBA120	<i>B.III.5) Fondo finanziamento sanitario aggiuntivo corrente extra LEA</i>	-	-
PBA130	<i>B.III.6) Fondo finanziamento per ricerca</i>	-	-
PBA140	<i>B.III.7) Fondo finanziamento per investimenti</i>	-	-
PBA150	B.IV) QUOTE INUTILIZZATE CONTRIBUTI	23.974	24.711
PBA160	<i>B.IV.1) Quote inutilizzate contributi da Regione o Prov. Aut. per quota F.S. vincolato</i>	23.974	24.711
PBA170	<i>B.IV.2) Quote inutilizzate contributi vincolati da soggetti pubblici (extra fondo)</i>	-	-
PBA180	<i>B.IV.3) Quote inutilizzate contributi per ricerca</i>	-	-
PBA190	<i>B.IV.4) Quote inutilizzate contributi vincolati da privati</i>	-	-
PBA200	B.V) ALTRI FONDI PER ONERI E SPESE	45.294	22.318
PBA210	<i>B.V.1) Fondi integrativi pensione</i>	216	216
PBA220	<i>B.V.2) Fondi rinnovi contrattuali</i>	5.955	6.330
PBA230	B.V.2.a) Fondo rinnovi contrattuali personale dipendente	3.870	3.870
PBA240	B.V.2.b) Fondo rinnovi convenzioni MMG/PLS/MCA	2.085	2.425
PBA250	B.V.2.c) Fondo rinnovi convenzioni medici Sumai	-	35
PBA260	<i>B.V.3) Altri fondi per oneri e spese</i>	39.123	15.772
PCZ999	C) TRATTAMENTO FINE RAPPORTO	2.380	2.708
PCA000	C.I) FONDO PER PREMI OPEROSITA' MEDICI SUMAI	2.380	2.708
PCA010	C.II) FONDO PER TRATTAMENTO DI FINE RAPPORTO DIPENDENTI	-	-
PDZ999	D) DEBITI	635.718	689.532
PDA000	D.I) DEBITI PER MUTUI PASSIVI	-	-
PDA010	D.II) DEBITI V/STATO	95	88
PDA020	<i>D.II.1) Debiti v/Stato per mobilità passiva extraregionale</i>	-	-
PDA030	<i>D.II.2) Debiti v/Stato per mobilità passiva internazionale</i>	-	-
PDA040	<i>D.II.3) Acconto quota FSR v/Stato</i>	-	-
PDA050	<i>D.II.4) Debiti v/Stato per restituzione finanziamenti - per ricerca</i>	-	-
PDA060	<i>D.II.5) Altri debiti v/Stato</i>	95	88
PDA070	D.III) DEBITI V/REGIONE O PROVINCIA AUTONOMA	271.214	398.771
PDA080	<i>D.III.1) Debiti v/Regione o Provincia Autonoma per finanziamenti</i>	-	-
PDA090	<i>D.III.2) Debiti v/Regione o Provincia Autonoma per mobilità passiva intraregionale</i>	176.829	223.079
PDA100	<i>D.III.3) Debiti v/Regione o Provincia Autonoma per mobilità passiva extraregionale</i>	69.336	82.874
PDA110	<i>D.III.4) Acconto quota FSR da Regione o Provincia Autonoma</i>	-	-
PDA120	<i>D.III.5) Altri debiti v/Regione o Provincia Autonoma</i>	25.049	92.818
PDA130	D.IV) DEBITI V/COMUNI	10	10
PDA140	D.V) DEBITI V/AZIENDE SANITARIE PUBBLICHE	2.126	2.270
PDA150	<i>D.V.1) Debiti v/Aziende sanitarie pubbliche della Regione</i>	1.843	1.906
PDA160	<i>D.V.1.a) Debiti v/Aziende sanitarie pubbliche della Regione - per quota FSR</i>	-	-

PASSIVITA'			
(migliaia di euro)			
CODICE	DESCRIZIONE	31/12/2012	31/12/2013
PDA170	D.V.1.b) Debiti v/Aziende sanitarie pubbliche della Regione - per finanziamento sanitario aggiuntivo corrente LEA	-	-
PDA180	D.V.1.c) Debiti v/Aziende sanitarie pubbliche della Regione - per finanziamento sanitario aggiuntivo corrente extra LEA	-	-
PDA190	D.V.1.d) Debiti v/Aziende sanitarie pubbliche della Regione - per mobilità in compensazione	-	-
PDA200	D.V.1.e) Debiti v/Aziende sanitarie pubbliche della Regione - per mobilità non in compensazione	-	-
PDA210	D.V.1.f) Debiti v/Aziende sanitarie pubbliche della Regione - per altre prestazioni	1.843	1.906
PDA220	D.V.2) Debiti v/Aziende sanitarie pubbliche Extraregione	283	364
PDA230	D.V.3) Debiti v/Aziende sanitarie pubbliche della Regione per versamenti c/patrimonio netto	-	-
PDA240	D.VI) DEBITI V/ SOCIETA' PARTECIPATE E/O ENTI DIPENDENTI DELLA REGIONE	4	163
PDA250	D.VI.1) Debiti v/enti regionali	-	159
PDA260	D.VI.2) Debiti v/sperimentazioni gestionali	-	-
PDA270	D.VI.3) Debiti v/altre partecipate	4	4
PDA280	D.VII) DEBITI V/FORNITORI	309.847	254.544
PDA290	D.VII.1) Debiti verso erogatori (privati accreditati e convenzionati) di prestazioni sanitarie	97.283	89.281
PDA300	D.VII.2) Debiti verso altri fornitori	212.564	165.263
PDA310	D.VIII) DEBITI V/ISTITUTO TESORIERE	-	-
PDA320	D.IX) DEBITI TRIBUTARI	10.041	284
PDA330	D.X) DEBITI V/ISTITUTI PREVIDENZIALI, ASSISTENZIALI E SICUREZZA SOCIALE	13.893	2.138
PDA340	D.XI) DEBITI V/ALTRI	28.488	31.264
PDA350	D.XI.1) Debiti v/altri finanziatori	-	-
PDA360	D.XI.2) Debiti v/dipendenti	759	25.920
PDA370	D.XI.3) Debiti v/gestioni liquidatorie	3.992	3.992
PDA380	D.XI.4) Altri debiti diversi	23.737	1.352
PEZ999	E) RATEI E RISCONTI PASSIVI	37	-
PEA000	E.I) RATEI PASSIVI	4	-
PEA010	E.I.1) Ratei passivi	4	-
PEA020	E.I.2) Ratei passivi v/Aziende sanitarie pubbliche della Regione	-	-
PEA030	E.II) RISCONTI PASSIVI	33	-
PEA040	E.II.1) Risconti passivi	33	-
PEA050	E.II.2) Risconti passivi v/Aziende sanitarie pubbliche della Regione	-	-
PFZ999	F) CONTI D'ORDINE	10.626	12.597
PFA000	F.I) CANONI DI LEASING ANCORA DA PAGARE	-	-
PFA010	F.II) DEPOSITI CAUZIONALI	-	-
PFA020	F.III) BENI IN COMODATO	-	-
PFA030	F.IV) ALTRI CONTI D'ORDINE	10.626	12.597

CODICE	VOCE MODELLO CE	2012	2013
	A) Valore della produzione		
AA0010	A.1) Contributi in c/esercizio	688.259	683.568
AA0020	A.1.A) Contributi da Regione o Prov. Aut. per quota F.S. regionale	686.992	682.741
AA0030	A.1.A.1) da Regione o Prov. Aut. per quota F.S. regionale indistinto	676.193	672.302
AA0040	A.1.A.2) da Regione o Prov. Aut. per quota F.S. regionale vincolato	10.800	10.439
AA0050	A.1.B) Contributi c/esercizio (extra fondo)	1.267	815
AA0060	A.1.B.1) da Regione o Prov. Aut. (extra fondo)	1.190	770
AA0070	A.1.B.1.1) Contributi da Regione o Prov. Aut. (extra fondo) vincolati	1.190	770
AA0080	A.1.B.1.2) Contributi da Regione o Prov. Aut. (extra fondo) - Risorse aggiuntive da bilancio regionale a	-	-
AA0090	A.1.B.1.3) Contributi da Regione o Prov. Aut. (extra fondo) - Risorse aggiuntive da bilancio regionale a	-	-
AA0100	A.1.B.1.4) Contributi da Regione o Prov. Aut. (extra fondo) - Altro	-	-
AA0110	A.1.B.2) Contributi da Aziende sanitarie pubbliche della Regione o Prov. Aut. (extra fondo)	54	-
AA0120	A.1.B.2.1) Contributi da Aziende sanitarie pubbliche della Regione o Prov. Aut. (extra fondo) vincolati	54	-
AA0130	A.1.B.2.2) Contributi da Aziende sanitarie pubbliche della Regione o Prov. Aut. (extra fondo) altro	-	-
AA0140	A.1.B.3) Contributi da altri soggetti pubblici (extra fondo)	23	45
AA0150	A.1.B.3.1) Contributi da altri soggetti pubblici (extra fondo) vincolati	23	45
AA0160	A.1.B.3.2) Contributi da altri soggetti pubblici (extra fondo) L. 210/92	-	-
AA0170	A.1.B.3.3) Contributi da altri soggetti pubblici (extra fondo) altro	-	-
AA0180	A.1.C) Contributi c/esercizio per ricerca	-	-
AA0190	A.1.C.1) Contributi da Ministero della Salute per ricerca corrente	-	-
AA0200	A.1.C.2) Contributi da Ministero della Salute per ricerca finalizzata	-	-
AA0210	A.1.C.3) Contributi da Regione ed altri soggetti pubblici per ricerca	-	-
AA0220	A.1.C.4) Contributi da privati per ricerca	-	-
AA0230	A.1.D) Contributi c/esercizio da privati	-	12
AA0240	A.2) Rettifica contributi c/esercizio per destinazione ad investimenti	-634	-2.794
AA0250	A.2.A) Rettifica contributi in c/esercizio per destinazione ad investimenti - da Regione o Prov.	-634	-2.794
AA0260	A.2.B) Rettifica contributi in c/esercizio per destinazione ad investimenti - altri contributi	-	-
AA0270	A.3) Utilizzo fondi per quote inutilizzate contributi vincolati di esercizi precedenti	10.374	12.686
AA0280	A.3.A) Utilizzo fondi per quote inutilizzate contributi di esercizi precedenti da Regione o Prov.	9.952	11.815
AA0290	A.3.B) Utilizzo fondi per quote inutilizzate contributi di esercizi precedenti da soggetti	422	871
AA0300	A.3.C) Utilizzo fondi per quote inutilizzate contributi di esercizi precedenti per ricerca	-	-
AA0310	A.3.D) Utilizzo fondi per quote inutilizzate contributi vincolati di esercizi precedenti da privati	-	-
AA0320	A.4) Ricavi per prestazioni sanitarie e sociosanitarie a rilevanza sanitaria	89.340	80.438
AA0330	A.4.A) Ricavi per prestazioni sanitarie e sociosanitarie a rilevanza sanitaria erogate a soggetti	75.106	67.727
AA0340	A.4.A.1) Ricavi per prestaz. sanitarie e sociosanitarie a rilevanza sanitaria erogate ad Aziende sanitarie	60.354	54.948
AA0350	A.4.A.1.1) Prestazioni di ricovero	39.238	34.870
AA0360	A.4.A.1.2) Prestazioni di specialistica ambulatoriale	7.008	6.991
AA0370	A.4.A.1.3) Prestazioni di psichiatria residenziale e semiresidenziale	1.734	1.616
AA0380	A.4.A.1.4) Prestazioni di File F	3.119	2.955
AA0390	A.4.A.1.5) Prestazioni servizi MMG, PLS, Contin. assistenziale	44	44
AA0400	A.4.A.1.6) Prestazioni servizi farmaceutica convenzionata	1.160	1.032
AA0410	A.4.A.1.7) Prestazioni termali	-	-
AA0420	A.4.A.1.8) Prestazioni trasporto ambulanze ed elisoccorso	59	63
AA0430	A.4.A.1.9) Altre prestazioni sanitarie e socio-sanitarie a rilevanza sanitaria	7.992	7.377
AA0440	A.4.A.2) Ricavi per prestaz. sanitarie e sociosanitarie a rilevanza sanitaria erogate ad altri soggetti pubblici	200	150
AA0450	A.4.A.3) Ricavi per prestaz. sanitarie e sociosanitarie a rilevanza sanitaria erogate a soggetti pubblici	14.552	12.629
AA0460	A.4.A.3.1) Prestazioni di ricovero	10.882	9.404
AA0470	A.4.A.3.2) Prestazioni ambulatoriali	1.635	1.179
AA0480	A.4.A.3.3) Prestazioni di psichiatria non soggetta a compensazione (resid. e semiresid.)	-	-
AA0490	A.4.A.3.4) Prestazioni di File F	801	722
AA0500	A.4.A.3.5) Prestazioni servizi MMG, PLS, Contin. assistenziale Extraregione	122	117
AA0510	A.4.A.3.6) Prestazioni servizi farmaceutica convenzionata Extraregione	1.016	470
AA0520	A.4.A.3.7) Prestazioni termali Extraregione	-	-
AA0530	A.4.A.3.8) Prestazioni trasporto ambulanze ed elisoccorso Extraregione	11	324
AA0540	A.4.A.3.9) Altre prestazioni sanitarie e sociosanitarie a rilevanza sanitaria Extraregione	-	-
AA0550	A.4.A.3.10) Ricavi per cessione di emocomponenti e cellule staminali Extraregione	84	413
AA0560	A.4.A.3.11) Ricavi per differenziale tariffe TUC	-	-
AA0570	A.4.A.3.12) Altre prestazioni sanitarie e sociosanitarie a rilevanza sanitaria non soggette a compensazione	-	-
AA0580	A.4.A.3.12.A) Prestazioni di assistenza riabilitativa non soggette a compensazione Extraregione	-	-
AA0590	A.4.A.3.12.B) Altre prestazioni sanitarie e socio-sanitarie a rilevanza sanitaria non soggette a	-	-
AA0600	A.4.A.3.13) Altre prestazioni sanitarie a rilevanza sanitaria - Mobilità attiva Internazionale	-	-
AA0610	A.4.B) Ricavi per prestazioni sanitarie e sociosanitarie a rilevanza sanitaria erogate da privati	6.663	5.574
AA0620	A.4.B.1) Prestazioni di ricovero da priv. Extraregione in compensazione (mobilità attiva)	6.346	5.260
AA0630	A.4.B.2) Prestazioni ambulatoriali da priv. Extraregione in compensazione (mobilità attiva)	317	314
AA0640	A.4.B.3) Prestazioni di File F da priv. Extraregione in compensazione (mobilità attiva)	-	-
AA0650	A.4.B.4) Altre prestazioni sanitarie e sociosanitarie a rilevanza sanitaria erogate da privati v/residenti	-	-
AA0660	A.4.C) Ricavi per prestazioni sanitarie e sociosanitarie a rilevanza sanitaria erogate a privati	2.820	2.693
AA0670	A.4.D) Ricavi per prestazioni sanitarie erogate in regime di intramoenia	4.751	4.444
AA0680	A.4.D.1) Ricavi per prestazioni sanitarie intramoenia - Area ospedaliera	3.116	2.970
AA0690	A.4.D.2) Ricavi per prestazioni sanitarie intramoenia - Area specialistica	872	1.033
AA0700	A.4.D.3) Ricavi per prestazioni sanitarie intramoenia - Area sanità pubblica	1	-
AA0710	A.4.D.4) Ricavi per prestazioni sanitarie intramoenia - Consulenze (ex art. 55 c.1 lett. c), d) ed ex art. 57-	-	-
AA0720	A.4.D.5) Ricavi per prestazioni sanitarie intramoenia - Consulenze (ex art. 55 c.1 lett. c), d) ed ex art. 57-	-	7
AA0730	A.4.D.6) Ricavi per prestazioni sanitarie intramoenia - Altro	762	434
AA0740	A.4.D.7) Ricavi per prestazioni sanitarie intramoenia - Altro (Aziende sanitarie pubbliche della Regione)	-	-
AA0750	A.5) Concorsi, recuperi e rimborsi	4.187	5.405
AA0760	A.5.A) Rimborsi assicurativi	412	391
AA0770	A.5.B) Concorsi, recuperi e rimborsi da Regione	-	-
AA0780	A.5.B.1) Rimborso degli oneri stipendiali del personale dell'azienda in posizione di comando presso la	-	-
AA0790	A.5.B.2) Altri concorsi, recuperi e rimborsi da parte della Regione	-	-
AA0800	A.5.C) Concorsi, recuperi e rimborsi da Aziende sanitarie pubbliche della Regione	2	71
AA0810	A.5.C.1) Rimborso degli oneri stipendiali del personale dipendente dell'azienda in posizione di comando	-	-
AA0820	A.5.C.2) Rimborsi per acquisto beni da parte di Aziende sanitarie pubbliche della Regione	-	-
AA0830	A.5.C.3) Altri concorsi, recuperi e rimborsi da parte di Aziende sanitarie pubbliche della Regione	2	71
AA0840	A.5.D) Concorsi, recuperi e rimborsi da altri soggetti pubblici	463	485

CODICE	VOCE MODELLO CE	2012	2013
AA0850	A.5.D.1) Rimborsi degli oneri stipendiali del personale dipendente dell'azienda in posizione di comando	450	485
AA0860	A.5.D.2) Rimborsi per acquisto beni da parte di altri soggetti pubblici	-	-
AA0870	A.5.D.3) Altri concorsi, recuperi e rimborsi da parte di altri soggetti pubblici	13	-
AA0880	A.5.E) Concorsi, recuperi e rimborsi da privati	3.311	4.458
AA0890	A.5.E.1) Rimborsi da aziende farmaceutiche per Pay back	2.333	3.439
AA0900	A.5.E.1.1) Pay-back per il superamento del tetto della spesa farmaceutica territoriale	1.056	286
AA0910	A.5.E.1.2) Pay-back per superamento del tetto della spesa farmaceutica ospedaliera	552	-
AA0920	A.5.E.1.3) Ulteriore Pay-back	726	3.153
AA0930	A.5.E.2) Altri concorsi, recuperi e rimborsi da privati	977	1.019
AA0940	A.6) Compartecipazione alla spesa per prestazioni sanitarie (Ticket)	12.595	13.204
AA0950	A.6.A) Compartecipazione alla spesa per prestazioni sanitarie - Ticket sulle prestazioni di	12.252	12.630
AA0960	A.6.B) Compartecipazione alla spesa per prestazioni sanitarie - Ticket sul pronto soccorso	343	397
AA0970	A.6.C) Compartecipazione alla spesa per prestazioni sanitarie (Ticket) - Altro	0	177
AA0980	A.7) Quota contributi c/ capitale imputata all'esercizio	11.349	10.694
AA0990	A.7.A) Quota imputata all'esercizio dei finanziamenti per investimenti dallo Stato	6.235	-
AA1000	A.7.B) Quota imputata all'esercizio dei finanziamenti per investimenti da Regione	-	5.032
AA1010	A.7.C) Quota imputata all'esercizio dei finanziamenti per beni di prima dotazione	4.961	4.961
AA1020	A.7.D) Quota imputata all'esercizio dei contributi in c/ esercizio FSR destinati ad investimenti	154	701
AA1030	A.7.E) Quota imputata all'esercizio degli altri contributi in c/ esercizio destinati ad	-	-
AA1040	A.7.F) Quota imputata all'esercizio di altre poste del patrimonio netto	-	-
AA1050	A.8) Incrementi delle immobilizzazioni per lavori interni	-	-
AA1060	A.9) Altri ricavi e proventi	742	2.620
AA1070	A.9.A) Ricavi per prestazioni non sanitarie	108	93
AA1080	A.9.B) Fitti attivi ed altri proventi da attività immobiliari	26	22
AA1090	A.9.C) Altri proventi diversi	607	2.505
AZ9999	Totale valore della produzione (A)	816.212	805.821
	B) Costi della produzione		
BA0010	B.1) Acquisti di beni	108.006	107.415
BA0020	B.1.A) Acquisti di beni sanitari	104.881	104.142
BA0030	B.1.A.1) Prodotti farmaceutici ed emoderivati	48.044	49.869
BA0040	B.1.A.1.1) Medicinali con AIC, ad eccezione di vaccini ed emoderivati di produzione regionale	48.035	49.860
BA0050	B.1.A.1.2) Medicinali senza AIC	9	9
BA0060	B.1.A.1.3) Emoderivati di produzione regionale	-	-
BA0070	B.1.A.2) Sangue ed emocomponenti	45	70
BA0080	B.1.A.2.1) da pubblico (Aziende sanitarie pubbliche della Regione) - Mobilità intraregionale	-	-
BA0090	B.1.A.2.2) da pubblico (Aziende sanitarie pubbliche extra Regione) - Mobilità extraregionale	45	70
BA0100	B.1.A.2.3) da altri soggetti	-	-
BA0210	B.1.A.3) Dispositivi medici	36.814	51.885
BA0220	B.1.A.3.1) Dispositivi medici	23.819	35.458
BA0230	B.1.A.3.2) Dispositivi medici impiantabili attivi	2.839	-
BA0240	B.1.A.3.3) Dispositivi medico diagnostici in vitro (IVD)	10.156	16.427
BA0250	B.1.A.4) Prodotti dietetici	247	236
BA0260	B.1.A.5) Materiali per la profilassi (vaccini)	1.627	1.781
BA0270	B.1.A.6) Prodotti chimici	18.026	23
BA0280	B.1.A.7) Materiali e prodotti per uso veterinario	18	23
BA0290	B.1.A.8) Altri beni e prodotti sanitari	60	255
BA0300	B.1.A.9) Beni e prodotti sanitari da Aziende sanitarie pubbliche della Regione	-	-
BA0310	B.1.B) Acquisti di beni non sanitari	3.125	3.273
BA0320	B.1.B.1) Prodotti alimentari	909	811
BA0330	B.1.B.2) Materiali di guardaroba, di pulizia e di convivenza in genere	226	246
BA0340	B.1.B.3) Combustibili, carburanti e lubrificanti	258	302
BA0350	B.1.B.4) Supporti informatici e cancelleria	1.109	1.203
BA0360	B.1.B.5) Materiale per la manutenzione	135	261
BA0370	B.1.B.6) Altri beni e prodotti non sanitari	478	450
BA0380	B.1.B.7) Beni e prodotti non sanitari da Aziende sanitarie pubbliche della Regione	10	-
BA0390	B.2) Acquisti di servizi	394.538	398.495
BA0400	B.2.A) Acquisti servizi sanitari	340.895	342.362
BA0410	B.2.A.1) Acquisti servizi sanitari per medicina di base	45.318	44.530
BA0420	B.2.A.1.1) - da convenzione	45.025	44.248
BA0430	B.2.A.1.1.A) Costi per assistenza MMG	29.921	29.312
BA0440	B.2.A.1.1.B) Costi per assistenza PLS	7.345	7.149
BA0450	B.2.A.1.1.C) Costi per assistenza Continuità assistenziale	6.285	6.233
BA0460	B.2.A.1.1.D) Altro (medicina dei servizi, psicologi, medici 118, ecc)	1.474	1.554
BA0470	B.2.A.1.2) - da pubblico (Aziende sanitarie pubbliche della Regione) - Mobilità intraregionale	86	97
BA0480	B.2.A.1.3) - da pubblico (Aziende sanitarie pubbliche Extraregione) - Mobilità extraregionale	207	185
BA0490	B.2.A.2) Acquisti servizi sanitari per farmaceutica	72.943	72.384
BA0500	B.2.A.2.1) - da convenzione	71.212	71.098
BA0510	B.2.A.2.2) - da pubblico (Aziende sanitarie pubbliche della Regione) - Mobilità intraregionale	1.197	1.107
BA0520	B.2.A.2.3) - da pubblico (Extraregione)	534	179
BA0530	B.2.A.3) Acquisti servizi sanitari per assistenza specialistica ambulatoriale	30.643	32.133
BA0540	B.2.A.3.1) - da pubblico (Aziende sanitarie pubbliche della Regione)	4.233	4.558
BA0550	B.2.A.3.2) - da pubblico (altri soggetti pubbl, della Regione)	-	-
BA0560	B.2.A.3.3) - da pubblico (Extraregione)	6.288	8.048
BA0570	B.2.A.3.4) - da privato - Medici SUMAI	5.162	5.372
BA0580	B.2.A.3.5) - da privato	14.662	13.841
BA0590	B.2.A.3.5.A) Servizi sanitari per assistenza specialistica da IRCCS privati e Policlinici privati	-	18
BA0600	B.2.A.3.5.B) Servizi sanitari per assistenza specialistica da Ospedali Classificati privati	-	4
BA0610	B.2.A.3.5.C) Servizi sanitari per assistenza specialistica da Case di Cura private	6.051	5.428
BA0620	B.2.A.3.5.D) Servizi sanitari per assistenza specialistica da altri privati	8.610	8.391
BA0630	B.2.A.3.6) - da privato per cittadini non residenti - Extraregione (mobilità attiva in compensazione)	299	314
BA0640	B.2.A.4) Acquisti servizi sanitari per assistenza riabilitativa	29.999	28.267
BA0650	B.2.A.4.1) - da pubblico (Aziende sanitarie pubbliche della Regione)	3.480	3.209
BA0660	B.2.A.4.2) - da pubblico (altri soggetti pubbl, della Regione)	-	255
BA0670	B.2.A.4.3) - da pubblico (Extraregione) non soggetti a compensazione	-	-
BA0680	B.2.A.4.4) - da privato (intraregionale)	26.519	24.056

CODICE	VOCE MODELLO CE	2012	2013
BA0690	B.2.A.4.5) - da privato (extraregionale)	-	747
BA0700	B.2.A.5) Acquisti servizi sanitari per assistenza integrativa	105	1.454
BA0710	B.2.A.5.1) - da pubblico (Aziende sanitarie pubbliche della Regione)	-	-
BA0720	B.2.A.5.2) - da pubblico (altri soggetti pubbl. della Regione)	-	-
BA0730	B.2.A.5.3) - da pubblico (Extraregione)	-	-
BA0740	B.2.A.5.4) - da privato	105	1.454
BA0750	B.2.A.6) Acquisti servizi sanitari per assistenza protesica	5.611	8.133
BA0760	B.2.A.6.1) - da pubblico (Aziende sanitarie pubbliche della Regione)	-	-
BA0770	B.2.A.6.2) - da pubblico (altri soggetti pubbl. della Regione)	-	-
BA0780	B.2.A.6.3) - da pubblico (Extraregione)	-	-
BA0790	B.2.A.6.4) - da privato	5.611	8.133
BA0800	B.2.A.7) Acquisti servizi sanitari per assistenza ospedaliera	101.218	102.127
BA0810	B.2.A.7.1) - da pubblico (Aziende sanitarie pubbliche della Regione)	31.438	33.162
BA0820	B.2.A.7.2) - da pubblico (altri soggetti pubbl. della Regione)	-	-
BA0830	B.2.A.7.3) - da pubblico (Extraregione)	36.637	39.076
BA0840	B.2.A.7.4) - da privato	26.798	24.587
BA0850	B.2.A.7.4.A) Servizi sanitari per assistenza ospedaliera da IRCCS privati e Policlinici privati	-	-
BA0860	B.2.A.7.4.B) Servizi sanitari per assistenza ospedaliera da Ospedali Classificati privati	-	-
BA0870	B.2.A.7.4.C) Servizi sanitari per assistenza ospedaliera da Case di Cura private	26.798	24.587
BA0880	B.2.A.7.4.D) Servizi sanitari per assistenza ospedaliera da altri privati	-	-
BA0890	B.2.A.7.5) - da privato per cittadini non residenti - Extraregione (mobilità attiva in compensazione)	6.346	5.302
BA0900	B.2.A.8) Acquisito prestazioni di psichiatria residenziale e semiresidenziale	11.255	10.466
BA0910	B.2.A.8.1) - da pubblico (Aziende sanitarie pubbliche della Regione)	2.697	2.969
BA0920	B.2.A.8.2) - da pubblico (altri soggetti pubbl. della Regione)	-	-
BA0930	B.2.A.8.3) - da pubblico (Extraregione) - non soggette a compensazione	239	-
BA0940	B.2.A.8.4) - da privato (intra-regionale)	8.318	5.993
BA0950	B.2.A.8.5) - da privato (extraregionale)	-	1.504
BA0960	B.2.A.9) Acquisto prestazioni di distribuzione farmaci File F	5.214	5.444
BA0970	B.2.A.9.1) - da pubblico (Aziende sanitarie pubbliche della Regione) - Mobilità intra-regionale	3.925	4.106
BA0980	B.2.A.9.2) - da pubblico (altri soggetti pubbl. della Regione)	-	-
BA0990	B.2.A.9.3) - da pubblico (Extraregione)	1.289	1.338
BA1000	B.2.A.9.4) - da privato (intra-regionale)	-	-
BA1010	B.2.A.9.5) - da privato (extraregionale)	-	-
BA1020	B.2.A.9.6) - da privato per cittadini non residenti - Extraregione (mobilità attiva in compensazione)	-	-
BA1030	B.2.A.10) Acquisto prestazioni termali in convenzione	1.870	2.086
BA1040	B.2.A.10.1) - da pubblico (Aziende sanitarie pubbliche della Regione) - Mobilità intra-regionale	770	746
BA1050	B.2.A.10.2) - da pubblico (altri soggetti pubbl. della Regione)	-	-
BA1060	B.2.A.10.3) - da pubblico (Extraregione)	1.099	1.340
BA1070	B.2.A.10.4) - da privato	-	-
BA1080	B.2.A.10.5) - da privato per cittadini non residenti - Extraregione (mobilità attiva in compensazione)	-	-
BA1090	B.2.A.11) Acquisto prestazioni di trasporto sanitario	3.069	3.420
BA1100	B.2.A.11.1) - da pubblico (Aziende sanitarie pubbliche della Regione) - Mobilità intra-regionale	99	104
BA1110	B.2.A.11.2) - da pubblico (altri soggetti pubbl. della Regione)	-	-
BA1120	B.2.A.11.3) - da pubblico (Extraregione)	85	195
BA1130	B.2.A.11.4) - da privato	2.885	3.121
BA1140	B.2.A.12) Acquisto prestazioni Socio-Sanitarie a rilevanza sanitaria	22.363	20.824
BA1150	B.2.A.12.1) - da pubblico (Aziende sanitarie pubbliche della Regione) - Mobilità intra-regionale	1.650	1.513
BA1160	B.2.A.12.2) - da pubblico (altri soggetti pubblici della Regione)	192	-
BA1170	B.2.A.12.3) - da pubblico (Extraregione) non soggette a compensazione	164	52
BA1180	B.2.A.12.4) - da privato (intra-regionale)	20.357	19.065
BA1190	B.2.A.12.5) - da privato (extraregionale)	-	194
BA1200	B.2.A.13) Compartecipazione al personale per att. libero-prof. (intraoemia)	4.184	4.127
BA1210	B.2.A.13.1) Compartecipazione al personale per att. libero professionale intraoemia - Area ospedaliera	4.184	3.961
BA1220	B.2.A.13.2) Compartecipazione al personale per att. libero professionale intraoemia - Area specialistica	-	-
BA1230	B.2.A.13.3) Compartecipazione al personale per att. libero professionale intraoemia - Area sanità pubblica	-	-
BA1240	B.2.A.13.4) Compartecipazione al personale per att. libero professionale intraoemia - Consulenze (ex art.	-	82
BA1250	B.2.A.13.5) Compartecipazione al personale per att. libero professionale intraoemia - Consulenze (ex art.	-	-
BA1260	B.2.A.13.6) Compartecipazione al personale per att. libero professionale intraoemia - Altro	-	84
BA1270	B.2.A.13.7) Compartecipazione al personale per att. libero professionale intraoemia - Altro (Aziende	-	-
BA1280	B.2.A.14) Rimborsi, assegni e contributi sanitari	871	1.071
BA1290	B.2.A.14.1) Contributi ad associazioni di volontariato	35	30
BA1300	B.2.A.14.2) Rimborsi per cure all'estero	285	158
BA1310	B.2.A.14.3) Contributi a società partecipate e/o enti dipendenti della Regione	-	-
BA1320	B.2.A.14.4) Contributo Legge 210/92	-	-
BA1330	B.2.A.14.5) Altri rimborsi, assegni e contributi	551	883
BA1340	B.2.A.14.6) Rimborsi, assegni e contributi v/Aziende sanitarie pubbliche della Regione	-	-
BA1350	B.2.A.15) Consulenze, Collaborazioni, Interinale e altre prestazioni di lavoro sanitarie e	6.208	5.803
BA1360	B.2.A.15.1) Consulenze sanitarie e sociosan. da Aziende sanitarie pubbliche della Regione	54	277
BA1370	B.2.A.15.2) Consulenze sanitarie e sociosanit. da terzi - Altri soggetti pubblici	26	92
BA1380	B.2.A.15.3) Consulenze, Collaborazioni, Interinale e altre prestazioni di lavoro sanitarie e socios. da privato	6.128	5.416
BA1390	B.2.A.15.3.A) Consulenze sanitarie da privato - articolo 55, comma 2, CCNL 8 giugno 2000	412	400
BA1400	B.2.A.15.3.B) Altre consulenze sanitarie e sociosanitarie da privato	-	33
BA1410	B.2.A.15.3.C) Collaborazioni coordinate e continuative sanitarie e socios. da privato	935	673
BA1420	B.2.A.15.3.D) Indennità a personale universitario - area sanitaria	2.381	2.484
BA1430	B.2.A.15.3.E) Lavoro interinale - area sanitaria	-	-
BA1440	B.2.A.15.3.F) Altre collaborazioni e prestazioni di lavoro - area sanitaria	2.400	1.826
BA1450	B.2.A.15.4) Rimborso oneri stipendiali del personale sanitario in comando	-	18
BA1460	B.2.A.15.4.A) Rimborso oneri stipendiali personale sanitario in comando da Aziende sanitarie pubbliche	-	-
BA1470	B.2.A.15.4.B) Rimborso oneri stipendiali personale sanitario in comando da Regioni, soggetti pubblici e da	-	-
BA1480	B.2.A.15.4.C) Rimborso oneri stipendiali personale sanitario in comando da aziende di altre Regioni	-	18
BA1490	B.2.A.16) Altri servizi sanitari e sociosanitari a rilevanza sanitaria	23	93
BA1500	B.2.A.16.1) Altri servizi sanitari e sociosanitari a rilevanza sanitaria da pubblico - Aziende sanitarie	-	8
BA1510	B.2.A.16.2) Altri servizi sanitari e sociosanitari a rilevanza sanitaria da pubblico - Altri soggetti pubblici	-	28
BA1520	B.2.A.16.3) Altri servizi sanitari e sociosanitari a rilevanza sanitaria da pubblico (Extraregione)	23	51
BA1530	B.2.A.16.4) Altri servizi sanitari da privato	-	6

CODICE	VOCE MODELLO CE	2012	2013
BA1540	B.2.A.16.5) Costi per servizi sanitari - Mobilità internazionale passiva	-	-
BA1550	B.2.A.17) Costi per differenziale tariffe TUC	-	-
BA1560	B.2.B) Acquisti di servizi non sanitari	53.643	56.133
BA1570	B.2.B.1) Servizi non sanitari	49.132	48.462
BA1580	B.2.B.1.1) Lavanderia	3.854	3.543
BA1590	B.2.B.1.2) Pulizia	6.864	6.994
BA1600	B.2.B.1.3) Mensa	2.977	2.449
BA1610	B.2.B.1.4) Riscaldamento	5.942	4.252
BA1620	B.2.B.1.5) Servizi di assistenza informatica	893	1.472
BA1630	B.2.B.1.6) Servizi trasporti (non sanitari)	16	3
BA1640	B.2.B.1.7) Smaltimento rifiuti	2.225	2.086
BA1650	B.2.B.1.8) Utenze telefoniche	1.875	1.456
BA1660	B.2.B.1.9) Utenze elettricità	5.739	5.352
BA1670	B.2.B.1.10) Altre utenze	985	2.553
BA1680	B.2.B.1.11) Premi di assicurazione	5.293	5.762
BA1690	B.2.B.1.11.A) Premi di assicurazione - R.C. Professionale	4.829	5.006
BA1700	B.2.B.1.11.B) Premi di assicurazione - Altri premi assicurativi	464	756
BA1710	B.2.B.1.12) Altri servizi non sanitari	12.470	12.540
BA1720	B.2.B.1.12.A) Altri servizi non sanitari da pubblico (Aziende sanitarie pubbliche della Regione)	-	-
BA1730	B.2.B.1.12.B) Altri servizi non sanitari da altri soggetti pubblici	2	-
BA1740	B.2.B.1.12.C) Altri servizi non sanitari da privato	12.469	12.540
BA1750	B.2.B.2) Consulenze, Collaborazioni, Interinale e altre prestazioni di lavoro non sanitarie	3.111	6.749
BA1760	B.2.B.2.1) Consulenze non sanitarie da Aziende sanitarie pubbliche della Regione	-	-
BA1770	B.2.B.2.2) Consulenze non sanitarie da Terzi - Altri soggetti pubblici	-	-
BA1780	B.2.B.2.3) Consulenze, Collaborazioni, Interinale e altre prestazioni di lavoro non sanitarie da privato	3.111	6.749
BA1790	B.2.B.2.3.A) Consulenze non sanitarie da privato	347	166
BA1800	B.2.B.2.3.B) Collaborazioni coordinate e continuative non sanitarie da privato	108	84
BA1810	B.2.B.2.3.C) Indennità a personale universitario - area non sanitaria	-	-
BA1820	B.2.B.2.3.D) Lavoro interinale - area non sanitaria	972	5.115
BA1830	B.2.B.2.3.E) Altre collaborazioni e prestazioni di lavoro - area non sanitaria	1.684	1.384
BA1840	B.2.B.2.4) Rimborso oneri stipendiali del personale non sanitario in comando	-	-
BA1850	B.2.B.2.4.A) Rimborso oneri stipendiali personale non sanitario in comando da Aziende sanitarie pubbliche	-	-
BA1860	B.2.B.2.4.B) Rimborso oneri stipendiali personale non sanitario in comando da Regione, soggetti pubblici e	-	-
BA1870	B.2.B.2.4.C) Rimborso oneri stipendiali personale non sanitario in comando da aziende di altre Regioni	-	-
BA1880	B.2.B.3) Formazione (esternalizzata e non)	1.400	922
BA1890	B.2.B.3.1) Formazione (esternalizzata e non) da pubblico	0	21
BA1900	B.2.B.3.2) Formazione (esternalizzata e non) da privato	1.400	901
BA1910	B.3) Manutenzione e riparazione (ordinaria esternalizzata)	13.392	11.160
BA1920	B.3.A) Manutenzione e riparazione ai fabbricati e loro pertinenze	1.311	543
BA1930	B.3.B) Manutenzione e riparazione agli impianti e macchinari	1	6
BA1940	B.3.C) Manutenzione e riparazione alle attrezzature sanitarie e scientifiche	3.607	3.290
BA1950	B.3.D) Manutenzione e riparazione ai mobili e arredi	-	-
BA1960	B.3.E) Manutenzione e riparazione agli automezzi	5	6
BA1970	B.3.F) Altre manutenzioni e riparazioni	8.468	7.315
BA1980	B.3.G) Manutenzioni e riparazioni da Aziende sanitarie pubbliche della Regione	-	-
BA1990	B.4) Godimento di beni di terzi	6.061	6.564
BA2000	B.4.A) Fitti passivi	270	232
BA2010	B.4.B) Canoni di noleggio	5.755	6.331
BA2020	B.4.B.1) Canoni di noleggio - area sanitaria	5.364	5.903
BA2030	B.4.B.2) Canoni di noleggio - area non sanitaria	391	428
BA2040	B.4.C) Canoni di leasing	36	1
BA2050	B.4.C.1) Canoni di leasing - area sanitaria	36	1
BA2060	B.4.C.2) Canoni di leasing - area non sanitaria	-	-
BA2070	B.4.D) Locazioni e noleggi da Aziende sanitarie pubbliche della Regione	-	-
BA2080	Totale Costo del personale	235.774	237.037
BA2090	B.5) Personale del ruolo sanitario	198.245	200.043
BA2100	B.5.A) Costo del personale dirigente ruolo sanitario	101.342	102.351
BA2110	B.5.A.1) Costo del personale dirigente medico	95.583	96.495
BA2120	B.5.A.1.1) Costo del personale dirigente medico - tempo indeterminato	95.583	90.301
BA2130	B.5.A.1.2) Costo del personale dirigente medico - tempo determinato	-	6.194
BA2140	B.5.A.1.3) Costo del personale dirigente medico - altro	-	-
BA2150	B.5.A.2) Costo del personale dirigente non medico	5.759	5.856
BA2160	B.5.A.2.1) Costo del personale dirigente non medico - tempo indeterminato	5.759	5.128
BA2170	B.5.A.2.2) Costo del personale dirigente non medico - tempo determinato	-	728
BA2180	B.5.A.2.3) Costo del personale dirigente non medico - altro	-	-
BA2190	B.5.B) Costo del personale comparto ruolo sanitario	96.903	97.692
BA2200	B.5.B.1) Costo del personale comparto ruolo sanitario - tempo indeterminato	96.903	94.336
BA2210	B.5.B.2) Costo del personale comparto ruolo sanitario - tempo determinato	-	3.356
BA2220	B.5.B.3) Costo del personale comparto ruolo sanitario - altro	-	-
BA2230	B.6) Personale del ruolo professionale	334	375
BA2240	B.6.A) Costo del personale dirigente ruolo professionale	334	375
BA2250	B.6.A.1) Costo del personale dirigente ruolo professionale - tempo indeterminato	334	295
BA2260	B.6.A.2) Costo del personale dirigente ruolo professionale - tempo determinato	-	80
BA2270	B.6.A.3) Costo del personale dirigente ruolo professionale - altro	-	-
BA2280	B.6.B) Costo del personale comparto ruolo professionale	-	-
BA2290	B.6.B.1) Costo del personale comparto ruolo professionale - tempo indeterminato	-	-
BA2300	B.6.B.2) Costo del personale comparto ruolo professionale - tempo determinato	-	-
BA2310	B.6.B.3) Costo del personale comparto ruolo professionale - altro	-	-
BA2320	B.7) Personale del ruolo tecnico	22.146	21.712
BA2330	B.7.A) Costo del personale dirigente ruolo tecnico	276	385
BA2340	B.7.A.1) Costo del personale dirigente ruolo tecnico - tempo indeterminato	276	385
BA2350	B.7.A.2) Costo del personale dirigente ruolo tecnico - tempo determinato	-	-
BA2360	B.7.A.3) Costo del personale dirigente ruolo tecnico - altro	-	-
BA2370	B.7.B) Costo del personale comparto ruolo tecnico	21.870	21.327
BA2380	B.7.B.1) Costo del personale comparto ruolo tecnico - tempo indeterminato	21.870	21.327

CODICE	VOCE MODELLO CE	2012	2013
BA2390	B.7.B.2) Costo del personale comparto ruolo tecnico - tempo determinato	-	-
BA2400	B.7.B.3) Costo del personale comparto ruolo tecnico - altro	-	-
BA2410	B.8) Personale del ruolo amministrativo	15.048	14.907
BA2420	B.8.A) Costo del personale dirigente ruolo amministrativo	1.342	1.134
BA2430	B.8.A.1) Costo del personale dirigente ruolo amministrativo - tempo indeterminato	1.342	950
BA2440	B.8.A.2) Costo del personale dirigente ruolo amministrativo - tempo determinato	-	184
BA2450	B.8.A.3) Costo del personale dirigente ruolo amministrativo - altro	-	-
BA2460	B.8.B) Costo del personale comparto ruolo amministrativo	13.706	13.773
BA2470	B.8.B.1) Costo del personale comparto ruolo amministrativo - tempo indeterminato	13.706	12.957
BA2480	B.8.B.2) Costo del personale comparto ruolo amministrativo - tempo determinato	-	816
BA2490	B.8.B.3) Costo del personale comparto ruolo amministrativo - altro	-	-
BA2500	B.9) Oneri diversi di gestione	2.806	2.687
BA2510	B.9.A) Imposte e tasse (escluso IRAP e IRES)	579	698
BA2520	B.9.B) Perdite su crediti	-	-
BA2530	B.9.C) Altri oneri diversi di gestione	2.227	1.989
BA2540	B.9.C.1) Indennità, rimborso spese e oneri sociali per gli Organi Direttivi e Collegio Sindacale	2.145	1.910
BA2550	B.9.C.2) Altri oneri diversi di gestione	82	79
BA2560	Totale Ammortamenti	13.717	13.027
BA2570	B.10) Ammortamenti delle immobilizzazioni immateriali	23	23
BA2580	B.11) Ammortamenti delle immobilizzazioni materiali	13.694	13.004
BA2590	B.12) Ammortamento dei fabbricati	7.197	7.326
BA2600	B.12.A) Ammortamenti fabbricati non strumentali (disponibili)	-	-
BA2610	B.12.B) Ammortamenti fabbricati strumentali (indisponibili)	7.197	7.326
BA2620	B.13) Ammortamenti delle altre immobilizzazioni materiali	6.497	5.678
BA2630	B.14) Svalutazione delle immobilizzazioni e dei crediti	-	-
BA2640	B.14.A) Svalutazione delle immobilizzazioni immateriali e materiali	-	-
BA2650	B.14.B) Svalutazione dei crediti	-	-
BA2660	B.15) Variazione delle rimanenze	4.897	-1.107
BA2670	B.15.A) Variazione rimanenze sanitarie	4.611	-1.155
BA2680	B.15.B) Variazione rimanenze non sanitarie	285	48
BA2690	B.16) Accantonamenti dell'esercizio	23.964	18.176
BA2700	B.16.A) Accantonamenti per rischi	10.564	2.920
BA2710	B.16.A.1) Accantonamenti per cause civili ed oneri processuali	8.824	2.920
BA2720	B.16.A.2) Accantonamenti per contenzioso personale dipendente	1.740	-
BA2730	B.16.A.3) Accantonamenti per rischi connessi all'acquisto di prestazioni sanitarie da privato	-	-
BA2740	B.16.A.4) Accantonamenti per copertura diretta dei rischi (autoassicurazione)	-	-
BA2750	B.16.A.5) Altri accantonamenti per rischi	-	-
BA2760	B.16.B) Accantonamenti per premio di operosità (SUMAI)	334	338
BA2770	B.16.C) Accantonamenti per quote inutilizzate di contributi vincolati	7.187	10.546
BA2780	B.16.C.1) Accantonamenti per quote inutilizzate contributi da Regione e Prov. Aut. per quota F.S. vincolato	7.187	10.354
BA2790	B.16.C.2) Accantonamenti per quote inutilizzate contributi da soggetti pubblici (extra fondo) vincolati	-	192
BA2800	B.16.C.3) Accantonamenti per quote inutilizzate contributi da soggetti pubblici per ricerca	-	-
BA2810	B.16.C.4) Accantonamenti per quote inutilizzate contributi vincolati da privati	-	-
BA2820	B.16.D) Altri accantonamenti	5.879	4.372
BA2830	B.16.D.1) Accantonamenti per interessi di mora	3.899	2.048
BA2840	B.16.D.2) Acc. Rinnovi convenzioni MMG/PLS/MCA	377	340
BA2850	B.16.D.3) Acc. Rinnovi convenzioni Medici Sumai	-	35
BA2860	B.16.D.4) Acc. Rinnovi contratt.: dirigenza medica	-	-
BA2870	B.16.D.5) Acc. Rinnovi contratt.: dirigenza non medica	-	-
BA2880	B.16.D.6) Acc. Rinnovi contratt.: comparto	-	-
BA2890	B.16.D.7) Altri accantonamenti	-	-
BZ9999	Totale costi della produzione (B)	1.604	1.949
	C) Proventi e oneri finanziari	803.154	793.454
CA0010	C.1) Interessi attivi	61	11
CA0020	C.1.A) Interessi attivi su c/tesoreria unica	60	-
CA0030	C.1.B) Interessi attivi su c/c postali e bancari	-	11
CA0040	C.1.C) Altri interessi attivi	-	-
CA0050	C.2) Altri proventi	-	-
CA0060	C.2.A) Proventi da partecipazioni	-	-
CA0070	C.2.B) Proventi finanziari da crediti iscritti nelle immobilizzazioni	-	-
CA0080	C.2.C) Proventi finanziari da titoli iscritti nelle immobilizzazioni	-	-
CA0090	C.2.D) Altri proventi finanziari diversi dai precedenti	-	-
CA0100	C.2.E) Utili su cambi	-	-
CA0110	C.3) Interessi passivi	1.210	469
CA0120	C.3.A) Interessi passivi su anticipazioni di cassa	-	-
CA0130	C.3.B) Interessi passivi su mutui	-	-
CA0140	C.3.C) Altri interessi passivi	1.210	469
CA0150	C.4) Altri oneri	2	14
CA0160	C.4.A) Altri oneri finanziari	2	14
CA0170	C.4.B) Perdite su cambi	-	-
CZ9999	Totale proventi e oneri finanziari (C)	-1.152	-472
	D) Rettifiche di valore di attività finanziarie	-	-
DA0010	D.1) Rivalutazioni	-	-
DA0020	D.2) Svalutazioni	-	-
DZ9999	Totale rettifiche di valore di attività finanziarie (D)	-	-
	E) Proventi e oneri straordinari	-	-
EA0010	E.1) Proventi straordinari	7.621	13.186
EA0020	E.1.A) Plusvalenze	-	-
EA0030	E.1.B) Altri proventi straordinari	7.621	13.186
EA0040	E.1.B.1) Proventi da donazioni e liberalità diverse	-	-
EA0050	E.1.B.2) Sopravvenienze attive	7.578	6.375
EA0060	E.1.B.2.1) Sopravvenienze attive v/Aziende sanitarie pubbliche della Regione	-	-
EA0070	E.1.B.2.2) Sopravvenienze attive v/terzi	7.578	6.374
EA0080	E.1.B.2.2.A) Sopravvenienze attive v/terzi relative alla mobilità extraregionale	6	-
EA0090	E.1.B.2.2.B) Sopravvenienze attive v/terzi relative al personale	6	-

CODICE	VOCE MODELLO CE	2012	2013
EA0100	E.1.B.2.2.C) Sopravvenienze attive v/terzi relative alle convenzioni con medici di base	-	-
EA0110	E.1.B.2.2.D) Sopravvenienze attive v/terzi relative alle convenzioni per la specialistica	-	-
EA0120	E.1.B.2.2.E) Sopravvenienze attive v/terzi relative all'acquisto prestaz. sanitarie da operatori accreditati	1.176	822
EA0130	E.1.B.2.2.F) Sopravvenienze attive v/terzi relative all'acquisto di beni e servizi	1.192	3.445
EA0140	E.1.B.2.2.G) Altre sopravvenienze attive v/terzi	5.197	2.107
EA0150	E.1.B.3) <i>Insussistenze attive</i>	43	6.805
EA0160	E.1.B.3.1) <i>Insussistenze attive v/Aziende sanitarie pubbliche della Regione</i>	-	-
EA0170	E.1.B.3.2) <i>Insussistenze attive v/terzi</i>	43	6.805
EA0180	E.1.B.3.2.A) <i>Insussistenze attive v/terzi relative alla mobilità extraregionale</i>	-	-
EA0190	E.1.B.3.2.B) <i>Insussistenze attive v/terzi relative al personale</i>	-	-
EA0200	E.1.B.3.2.C) <i>Insussistenze attive v/terzi relative alle convenzioni con medici di base</i>	-	-
EA0210	E.1.B.3.2.D) <i>Insussistenze attive v/terzi relative alle convenzioni per la specialistica</i>	-	-
EA0220	E.1.B.3.2.E) <i>Insussistenze attive v/terzi relative all'acquisto prestaz. sanitarie da operatori accreditati</i>	7	2.832
EA0230	E.1.B.3.2.F) <i>Insussistenze attive v/terzi relative all'acquisto di beni e servizi</i>	13	2.388
EA0240	E.1.B.3.2.G) <i>Altre insussistenze attive v/terzi</i>	23	1.585
EA0250	E.1.B.4) <i>Altri proventi straordinari</i>	-	6
EA0260	E.2) Oneri straordinari	11.254	12.885
EA0270	E.2.A) Minusvalenze	-	-
EA0280	E.2.B) Altri oneri straordinari	11.254	12.885
EA0290	E.2.B.1) <i>Oneri tributari da esercizi precedenti</i>	-	2
EA0300	E.2.B.2) <i>Oneri da cause civili ed oneri processuali</i>	-	-
EA0310	E.2.B.3) <i>Sopravvenienze passive</i>	10.663	12.205
EA0320	E.2.B.3.1) <i>Sopravvenienze passive v/Aziende sanitarie pubbliche della Regione</i>	4.744	4.947
EA0330	E.2.B.3.1.A) <i>Sopravvenienze passive v/Aziende sanitarie pubbliche relative alla mobilità intraregionale</i>	4.735	4.878
EA0340	E.2.B.3.1.B) <i>Altre sopravvenienze passive v/Aziende sanitarie pubbliche della Regione</i>	9	69
EA0350	E.2.B.3.2) <i>Sopravvenienze passive v/terzi</i>	5.918	7.258
EA0360	E.2.B.3.2.A) <i>Sopravvenienze passive v/terzi relative alla mobilità extraregionale</i>	30	-
EA0370	E.2.B.3.2.B) <i>Sopravvenienze passive v/terzi relative al personale</i>	230	4
EA0380	E.2.B.3.2.B.1) <i>Soprav. passive v/terzi relative al personale - dirigenza medica</i>	168	-
EA0390	E.2.B.3.2.B.2) <i>Soprav. passive v/terzi relative al personale - dirigenza non medica</i>	23	-
EA0400	E.2.B.3.2.B.3) <i>Soprav. passive v/terzi relative al personale - comparto</i>	39	4
EA0410	E.2.B.3.2.C) <i>Sopravvenienze passive v/terzi relative alle convenzioni con medici di base</i>	288	-
EA0420	E.2.B.3.2.D) <i>Sopravvenienze passive v/terzi relative alle convenzioni per la specialistica</i>	-	-
EA0430	E.2.B.3.2.E) <i>Sopravvenienze passive v/terzi relative all'acquisto prestaz. sanitarie da operatori accreditati</i>	203	45
EA0440	E.2.B.3.2.F) <i>Sopravvenienze passive v/terzi relative all'acquisto di beni e servizi</i>	4.915	6.804
EA0450	E.2.B.3.2.G) <i>Altre sopravvenienze passive v/terzi</i>	252	405
EA0460	E.2.B.4) <i>Insussistenze passive</i>	591	678
EA0470	E.2.B.4.1) <i>Insussistenze passive v/Aziende sanitarie pubbliche della Regione</i>	-	-
EA0480	E.2.B.4.2) <i>Insussistenze passive v/terzi</i>	591	678
EA0490	E.2.B.4.2.A) <i>Insussistenze passive v/terzi relative alla mobilità extraregionale</i>	-	-
EA0500	E.2.B.4.2.B) <i>Insussistenze passive v/terzi relative al personale</i>	-	-
EA0510	E.2.B.4.2.C) <i>Insussistenze passive v/terzi relative alle convenzioni con medici di base</i>	-	-
EA0520	E.2.B.4.2.D) <i>Insussistenze passive v/terzi relative alle convenzioni per la specialistica</i>	-	-
EA0530	E.2.B.4.2.E) <i>Insussistenze passive v/terzi relative all'acquisto prestaz. sanitarie da operatori accreditati</i>	-	-
EA0540	E.2.B.4.2.F) <i>Insussistenze passive v/terzi relative all'acquisto di beni e servizi</i>	566	3
EA0550	E.2.B.4.2.G) <i>Altre insussistenze passive v/terzi</i>	25	675
EA0560	E.2.B.5) <i>Altri oneri straordinari</i>	-	-
EZ9999	Totale proventi e oneri straordinari (E)	-3.633	301
XA0000	Risultato prima delle imposte (A - B +/- C +/- D +/- E)	8.273	12.196
	Imposte e tasse	-	-
YA0010	Y.1) IRAP	16.773	17.345
YA0020	Y.1.A) <i>IRAP relativa a personale dipendente</i>	15.544	15.696
YA0030	Y.1.B) <i>IRAP relativa a collaboratori e personale assimilato a lavoro dipendente</i>	964	1.315
YA0040	Y.1.C) <i>IRAP relativa ad attività di libera professione (intramoenia)</i>	264	333
YA0050	Y.1.D) <i>IRAP relativa ad attività commerciale</i>	0	1
YA0060	Y.2) IRES	397	456
YA0070	Y.2.A) <i>IRES su attività istituzionale</i>	397	456
YA0080	Y.2.B) <i>IRES su attività commerciale</i>	-	-
YA0090	Y.3) Accantonamento a F.do Imposte (Accertamenti, condoni, ecc.)	-	-
YZ9999	Totale imposte e tasse	17.169	17.801
ZZ9999	RISULTATO DI ESERCIZIO	-8.896	-5.605

**REGIONE ABRUZZO**

Azienda Sanitaria Locale n. 2 LANCIANO-VASTO-CHIETI

Via Martiri Lancianesi n. 17/19 - 66100 Chieti

C.F. e P. Iva 02307130696

**DELIBERAZIONE
DEL
DIRETTORE GENERALE**

N. 541 DEL 24 Aprile 2014

DELIBERA IMMEDIATAMENTE ESECUTIVA**Oggetto: Conto di tesoreria dell'esercizio finanziario 2013.****IL DIRETTORE GENERALE**

Dr. Francesco Nicola Zavattaro, nominato con delibera della Giunta Regionale d'Abruzzo n. 806 del 31 dicembre 2009, ai sensi del vigente Decreto Legislativo n. 502 del 30 dicembre 1992 e successive modifiche ed integrazioni;

VISTA l'allegata proposta di deliberazione di pari oggetto del Direttore F.F. della funzione Bilancio dell'Unità Operativa Complessa "Contabilità e Bilancio", dr.ssa Manuela Loffredo, datata 18 aprile 2014;

DATO ATTO dell'attestazione di regolarità e legittimità dell'atto da parte del Direttore F.F. della funzione Bilancio della predetta Unità Operativa Complessa, come acquisita in calce alla proposta medesima;

ACQUISITI i pareri espressi ed attestati in calce dal Direttore Amministrativo e dal Direttore Sanitario Aziendale, per quanto di rispettiva competenza,

DELIBERA

di fare integralmente propria la menzionata proposta di deliberazione, che forma parte integrante e sostanziale del presente atto e di disporre in conformità della stessa.

Parere favorevole _____ **Il Direttore Amministrativo Aziendale**
(Dr. Stefano Spadano)

Parere favorevole _____ **Il Direttore Sanitario Aziendale**
(Dott. Pasquale Flacco)

IL DIRETTORE GENERALE

(Dr. Francesco Nicola Zavattaro)

[Handwritten signatures: Spadano, Flacco, and Zavattaro]

Proposta di deliberazione
per il
Direttore Generale

Oggetto: Conto di tesoreria dell'esercizio finanziario 2013.

Il Direttore FF della funzione Bilancio dell'Unità Operativa Complessa "Contabilità e Bilancio" previa istruttoria e attestazione di legittimità e regolarità tecnica del provvedimento:

PREMESSO che con deliberazione del Direttore Generale n. 1897 del 14 dicembre 2012, esecutiva ai sensi di legge, venivano adottati ed approvati gli strumenti di programmazione 2013/2015, ossia: il piano strategico, il piano programmatico di esercizio 2013 e il bilancio pluriennale 2013/2015;

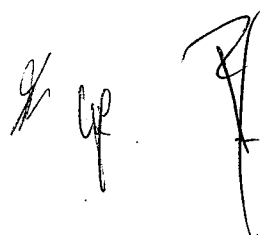
RICHIAMATO l'art. 40 della Legge Regionale 24/12/1996 n. 146 il quale:

- al comma 2 prevede che entro il 31 gennaio dell'anno successivo a quello cui si riferisce il conto o, comunque, entro 2 mesi dalla data di cessazione del servizio, il Tesoriere deve rendere conto della gestione della cassa relativa all'esercizio chiuso;
- al comma 3 prevede che il responsabile del competente Servizio dell'Azienda appone il visto di regolarità sul predetto conto, previo riscontro della corrispondenza tra le registrazioni contabili in suo possesso e quelle evidenziate dal Tesoriere";

VISTO che con e-mail del 23 gennaio 2014 l'Istituto Tesoriere, Banca Popolare dell'Emilia Romagna di Sassari, ha trasmesso le risultanze del Conto del Tesoriere al 31 dicembre 2013, i cui dati essenziali vengono di seguito riportati:

Fondo di cassa all'1/1/2013	27.893.291,61
Reversali riscosse	859.326.184,72
Totale entrate	887.219.476,35
Mandati pagati	790.724.690,22
Fondo di cassa al 31/12/2013	96.494.786,13

PRESO ATTO che il Direttore FF della funzione Bilancio della UOC "Contabilità e Bilancio" ha apposto sul conto reso dall'Istituto Tesoriere il prescritto visto di "accertata regolarità della gestione e corrispondenza dei dati riportati nel conto del Tesoriere con le scritture contabili dell'Azienda", ai sensi del comma 3 dell'art. 40 della Legge Regionale 24/12/1996, n. 146;



2


RITENUTO di dover prendere atto del suddetto visto di "accertata regolarità della gestione e corrispondenza dei dati riportati nel conto del Tesoriere con le scritture contabili dell'Azienda" apposto da responsabile del Servizio sul conto del Tesoriere relativo all'esercizio 2013, e di approvarne, per l'effetto, le risultanze come sopra indicate;

VISTA la Legge Regionale n. 146 del 24/12/1996;


PROPONE DI DELIBERARE QUANTO SEGUE:

per tutti i motivi esplicitati in narrativa e che debbono intendersi per integralmente riportati e trascritti nel presente dispositivo,

1. di prendere atto del visto di "accertata regolarità della gestione e corrispondenza dei dati riportati nel conto del Tesoriere con le scritture contabili dell'Azienda" apposto dal Direttore FF della funzione Bilancio della UOC "Contabilità e Bilancio" sul conto reso dall'Istituto Tesoriere Banca Popolare dell'Emilia Romagna per l'esercizio 2013, e di approvarne, per l'effetto, le risultanze in premessa specificate;
2. di dichiarare la presente delibera immediatamente esecutiva, stante la necessità di definire l'intero procedimento nel più breve tempo possibile.
3. La presente proposta di deliberazione consta di n. ___ pagine e di n. ___ allegati.

Il Dirigente Amministrativo proponente

(dr.ssa Antonella D'Onofrio)



Data 18/04/2014

**Il Direttore FF della funzione Bilancio
dell'U.O.C. Contabilità e Bilancio
che attesta la legittimità e la regolarità dell'atto
(dr.ssa Manuela Loffredo)**



Data 18.4.2014



CONTROLLO DI BUDGET

Si attesta, previa verifica, che il costo derivante dal presente atto trova sufficiente capienza all'interno del budget assegnato sul C.E. n. del bilancio (anno)

Il Direttore/Responsabile U.O. _____

Firma _____

RISCONTRO CONTABILE

Si attesta l'esecuzione del riscontro di regolarità contabile e di verifica e/o effettuazione delle scritture contabili anche ai fini della liquidazione e del pagamento.

Reg. n. _____ del _____ € _____

Reg. n. _____ del _____ € _____

Il Direttore e/o Responsabile U.O.

Della suesesa deliberazione viene iniziata la pubblicazione il giorno

5 MAG. 2014 con prot. n. **24916**

all'Albo della ASL per rimanere ivi affissa per 15 giorni consecutivi ai sensi della L. n. 267/2000 e della L.R. n. 28/1992.

La suesesa deliberazione diverrà esecutiva a far data dal decimo giorno successivo alla pubblicazione.

La suesesa deliberazione è stata dichiarata "immediatamente eseguibile".

Il Funzionario preposto

Robuffo

[Handwritten signatures]

[Handwritten signature]

Oggetto: Fwd: Cod. Ente B.L.S.: 8130301- 8130302- 8250303 Verifiche di Cassa al 31.12.2013

Mittente: Gianpaolo Torriero <gianpaolo.torriero@asl2abruzzo.it>

Data: 24/01/2014 09:35

A: antonella.donofrio@aschieti.it

----- Messaggio originale -----

Oggetto: Cod. Ente B.L.S.: 8130301- 8130302- 8250303 Verifiche di Cassa al 31.12.2013

Data: Thu, 23 Jan 2014 11:23:10 +0100

Mittente: tesoreriaenti.lanciano@bper.it

A: gianpaolo.torriero@asl2abruzzo.it

Cod. Ente B.L.S.: 8130301-8130302-8250303 (Da indicare sempre contestualmente alle Vs. richieste future)

Rif. Vs. odierna

Vi inviamo, unitamente alla presente, la situazione di cassa.

Attendiamo Vs. conferma per avvenuto controllo e benessere.

Cogliamo l'occasione per ricordare che dal mese di novembre 2013 le situazioni di cassa, con i relativi tabulati, si possono stampare presso di Voi on-line.

Distinti saluti.

Maria Caterina Mulas

BperServices - Tesoreria Sassari

Morittu Gianfranco 079 227381

Demontis Giovanna 079 227954

Canali Michela 079 227380

Pinna Patrizia 079 226332

Mulas Caterina 079 227361

Fax 079 226398

*x Voc Bilancio
Provvedere
14/01/14*

***** Avvertenze Legali - Internet Email Confidentiality Footer *****

Le Informazioni contenute in questo messaggio di posta elettronica ed in ogni eventuale allegato sono riservate e confidenziali e ne e' vietata la diffusione, in qualunque modo eseguita. Qualora Lei non fosse la persona cui il presente messaggio e' destinato, La invitiamo ad eliminarlo e a non leggerlo, dandocene gentilmente comunicazione.

The information contained in this e-mail and any attachments are confidential and may also be privileged. If you

PROCEDURA TESORERIA 2000
VERIFICA DI CASSA DEL 31.12.2013
ESERCIZIO 2013

3387-0090/0100/03 20140123 1228ED
BANCA POPOLARE DELL'EMILIA ROMAGNA
TESORERIA 00090 DIREZIONE GENERALE
ENTE 8130301 ASL 02 LANCIANO VASTO CHIETI

E N T R A T E
FONDO DI CASSA DELL'ESERCIZIO 2012 859.326.184,72
REVERSALI EMESSE 3.196,75
RISOSSE DA RISCOUTERE 3.196,75
A COPERTURA
RISCOSSIONI DA REGOLARIZZARE CON REVERSALI

TOTALE BELLE ENTRATE
U S C I T E
DEFICENZA DI CASSA DELL'ESERCIZIO 2012 790.724.690,22
MANDATI EMESSI
PAGANTI

DA PAGARE
A COPERTURA
PAGAMENTI DA REGOLARIZZARE CON MANDATI

TOTALE DELLE USCITE
SALDO RISULTANTE DAL CONTO DI DIRITTO
SALDO RISULTANTE DAL CONTO DI FATTO

FIDO CONCESSO
IL DIRETTORE / IL PRESIDE

CONTO DI DIRITTO
27.893.291,63

859.326.184,72

887.219.476,35

CONTO DI DIRITTO

790.724.690,22

790.724.690,22

96.494.786,13

IL TESORIERE / IL CASSIERE


IL DIRETTORE / IL PRESIDE

[Handwritten signature]

VISTO DI REGOLARITA'
Accertata la regolarità della gestione e
dei corrispettivi che dei sopra
riportati con le scritture contabili
dell'Azienda.

Sassari, 23-01-2014

Ufficio Tesoreria
Nucleo di Sassari



IL DIRETTORE FF VOC CONT. E BILANCIO
(dot. SSA TANUELA LOFREDO)

[Handwritten signature]

C.M.



REGIONE ABRUZZO
 AZIENDA SANITARIA LOCALE N. 2
 LANCIANO-VASTO-CHIETI
 Via Martiri Lancianesi, 17/19
 66100 CHIETI

UOC Contabilità e Bilancio
 tel. 0871/358737 – fax 0871/358708

RELAZIONE SUI DATI DEL SISTEMA INFORMATIVO DELLE OPERAZIONI DEGLI ENTI PUBBLICI SISTEMA INFORMATIVO DELLE OPERAZIONI DEGLI ENTI PUBBLICI (SIOPE)

ESERCIZIO FINANZIARIO 2013

DA ALLEGARE AL BILANCIO D'ESERCIZIO AL 31-12-2013

Il Sistema informativo delle operazioni degli enti pubblici (SIOPE) rileva, in attuazione dell'articolo 14, commi da 6 a 11, della legge 31 dicembre 2009, n.196, gli incassi e i pagamenti effettuati dai tesoriери di tutte le amministrazioni pubbliche. La norma persegue lo scopo di garantire la rispondenza dei conti pubblici ai parametri previsti dall'art. 104 del Trattato di Maastricht: a tal fine tutti gli incassi e i pagamenti delle amministrazioni pubbliche devono essere codificati con criteri uniformi su tutto il territorio nazionale e i tesoriери/cassieri degli enti non possono dare corso alle operazioni prive della codifica.

Il SIOPE rappresenta uno strumento fondamentale per il monitoraggio dei conti pubblici, attraverso la rilevazione in tempo reale del fabbisogno delle Amministrazioni Pubbliche e l'acquisizione delle informazioni necessarie ad una più puntuale predisposizione delle statistiche trimestrali di contabilità nazionale, ai fini della verifica delle regole previste dall'ordinamento comunitario (procedura su disavanzi eccessivi e Patto di stabilità e crescita). Partito nel 2003 con riferimento ai pagamenti del Bilancio dello Stato, il SIOPE è stato oggetto di una gestione sperimentale nel 2005 che ha coinvolto 49 Enti tra Regioni, Enti locali ed Università. I risultati positivi della sperimentazione hanno consentito l'avvio a regime del SIOPE nel 2006 per le Regioni, le Province, i Comuni con popolazione superiore a 20.000 abitanti e le Università. Gradualmente, il SIOPE è stato esteso a tutte le Amministrazioni Pubbliche e, dal 1° gennaio 2011, anche alle Aziende Sanitarie.

Per tale ragione le spese pagate e le entrate riscosse, conformemente a quanto disposto dalla normativa vigente, vengono classificate, registrate e rilevate attraverso i codici gestionali del SIOPE uniformi su tutto il territorio nazionale.

Tali codici gestionali, applicati su ogni singolo flusso di cassa, vengono rilevati dal Tesoriere e da questi vengono comunicati alla Banca d'Italia.

Al fine di verificare se i dati trasmessi dal Tesoriere sono allineati con quelli rilevati dall'Azienda sono stati redatti due prospetti riepilogativi: uno per gli incassi (Allegato A) e uno per i pagamenti (Allegato B), che si allegano alla presente relazione.

Tali prospetti relativi all'anno 2013, evidenziano le scritture contabili effettuate dall'Azienda rilevate attraverso la codifica gestionale SIOPE che messi in relazione con i prospetti SIOPE scaricati dal sito www.siope.tesoro.it (dati trasmessi dal Tesoriere alla Banca d'Italia) Allegato AA (per gli incassi) e Allegato BB (per i pagamenti) potrebbero mettere in luce eventuali disallineamenti che possono verificarsi in termini di registrazione dei pagamenti e degli incassi.

VALORI DELLE ENTRATE – TABELLA A)

La classificazione delle riscossioni, per come rilevate nelle scritture contabili aziendali sono assolutamente coincidenti con quelle rilevate attraverso i codici gestionali comunicati al Tesoriere e da questi al SIOPE Banca d'Italia.

Il totale generale incassato nell'anno 2013 è pari ad € 859.326.184,72

VALORI DELLA SPESA – TABELLA B)


La classificazione dei pagamenti,, per come rilevate nelle scritture contabili aziendali sono assolutamente coincidenti con quelle rilevate attraverso i codici gestionali comunicati al Tesoriere e da questi al SIOPE Banca d'Italia.

Il totale generale pagato nell'anno 2013 è pari ad € 790.724.690,22

Alla luce di quanto sopra detto e per come attestato e dimostrato nelle tabelle precedenti, la rilevazione con i codici gestionali utilizzati per il SIOPE è correttamente applicata dall'Amministrazione aziendale che sin dall'esercizio 2011 ha introdotto l'obbligatorietà della codifica SIOPE


Chieti, 14 aprile 2014

Il Dirigente Amministrativo
(dr.ssa Antonella D'Onofrio)



Il Direttore FF della UOC Contabilità e Bilancio
(dr.ssa Manuela Loffredo)







REGIONE ABRUZZO
 AZIENDA SANITARIA LOCALE N. 2
 LANCIANO-VASTO-CHIETI
 Via Martiri Lancianesi, 17/19
 66100 CHIETI

UOC Contabilità e Bilancio
 tel. 0871/358737 – fax 0871/358708

Allegato A)

Incassi 2013	Codice Gestionale	Importo ordinativo
	E1100-Compartecipazione alla spesa per prestazioni sanitarie (ticket) Totale	10.867.917,93
	E1302-Entrate da Aziende ospedaliere della Regione/Provincia autonoma per prestazioni sanitarie e sociosanitarie a rilevanza sanitaria Totale	15,81
	E1400-Entrate per prestazioni sanitarie e sociosanitarie a rilevanza sanitaria ad altre Amministrazioni pubbliche Totale	64.334,01
	E1500-Entrate per prestazioni sanitarie erogate a soggetti privati Totale	280.948,30
	E1600-Entrate per prestazioni sanitarie erogate in regime di intramoenia Totale	3.928.270,03
	E1700-Entrate per prestazioni non sanitarie Totale	2.676.737,54
	E2102-Contributi e trasferimenti correnti da Regione e Prov. Autonoma per quota fondo sanitario regionale indistinto Totale	829.660.245,85
	E3101-Rimborsi assicurativi Totale	729.545,66
	E3105-Riscossioni IVA Totale	225.232,93
	E3106-Altri concorsi, recuperi e rimborsi Totale	1.197.770,40
	E3201-Fitti attivi Totale	13.696,42
	E5103-Contributi e trasferimenti da Regione e Prov. Autonoma per finanziamenti di investimenti e fondo di dotazione Totale	9.681.469,84
Totale Generale		859.326.184,72



REGIONE ABRUZZO
 AZIENDA SANITARIA LOCALE N. 2
 LANCIANO-VASTO-CHIETI
 Via Martiri Lancianesi, 17/19
 66100 CHIETI

UOC Contabilità e Bilancio
 tel. 0871/358737 – fax 0871/358708

Allegato B)

Pagamenti 2013	Codice Gestionale	Importo ordinativo
	U1101-Competenze a favore del personale al netto degli arretrati Totale	127.257.336,78
	U1102-Arretrati di anni precedenti e per anno in corso Totale	1.990,56
	U1201-Ritenute previdenziali e assistenziali al personale Totale	90.083.171,80
	U1202-Ritenute erariali a carico del personale Totale	47.380.560,92
	U1203-Altre ritenute al personale per conto di terzi Totale	4.324.288,17
	U1401-Borse di studio e sussidi per il personale Totale	619.642,64
	U1402-Centri attività sociali, sportive e culturali Totale	91.571,07
	U1403-Indennizzi Totale	4.000,00
	U1599-Altri oneri per il personale Totale	228.251,60
	U2101-Prodotti farmaceutici Totale	65.534.225,12
	U2102-Emoderivati Totale	1.241.087,79
	U2103-Prodotti dietetici Totale	390.956,29
	U2104-Materiali per la profilassi (vaccini) Totale	3.483.131,43
	U2105-Materiali diagnostici prodotti chimici Totale	24.731.911,35
	U2106-Materiali diagnostici, lastreRX, mezzi contrasto RX, carta per ECG, ecc. Totale	1.219.215,61
	U2107-Presidi chirurgici e materiali sanitari Totale	27.840.070,32
	U2108-Materiali protesici Totale	15.726.219,98
	U2109-Materiali per emodialisi Totale	4.843.925,36
	U2110-Materiali e prodotti per uso veterinario Totale	12.810,13
	U2201-Prodotti alimentari Totale	958.085,17
	U2202-Materiali di guardaroba, di pulizia e di convivenza in genere Totale	276.149,04
	U2203-Combustibili, carburanti e lubrificanti Totale	352.755,17

U2204-Supporti informatici e cancelleria Totale	1.296.723,77
U2205-Pubblicazioni, giornali e riviste Totale	79.212,86
U2206-Acquisto di materiali per la manutenzione Totale	328.726,80
U2298-Altri beni non sanitari Totale	436.439,67
U3101-Acquisti di servizi sanitari per medicina di base dalle strutture sanitarie pubbliche della Regione/Provincia autonoma di appartenenza Totale	61,98
U3103-Acquisti di servizi sanitari per medicina di base da soggetti convenzionali Totale	29.776.349,20
U3104-Acquisti di servizi sanitari per farmaceutica da strutture sanitarie pubbliche della Regione/Provincia autonoma di appartenenza Totale	403.737,62
U3107-Acquisti di servizi sanitari per assistenza specialistica ambulatoriale da strutture sanitarie pubbliche della Regione/Provincia autonoma di appartenenza Totale	47.770,21
U3109-Acquisti di servizi sanitari per assistenza specialistica ambulatoriale da privati Totale	19.679.753,46
U3112-Acquisti di servizi sanitari per assistenza riabilitativa da privati Totale	45.397.544,36
U3113-Acquisti di servizi sanitari per assistenza integrativa e protesica da strutture sanitarie pubbliche della Regione/Provincia autonoma di appartenenza Totale	20.723,09
U3115-Acquisti di servizi sanitari per assistenza integrativa e protesica da privati Totale	17.670.340,21
U3116-Acquisti di servizi sanitari per assistenza ospedaliera da strutture sanitarie pubbliche della Regione/Provincia autonoma di appartenenza Totale	16.921,97
U3117-Acquisti di servizi sanitari per assistenza ospedaliera da altre Amministrazioni pubbliche Totale	19.217,18
U3118-Acquisti di servizi sanitari per assistenza ospedaliera da privati Totale	40.311.947,95
U3119-Acquisti di prestazioni di psichiatria residenziale e semiresidenziale da strutture sanitarie pubbliche della Regione/Provincia autonoma di appartenenza Totale	55.242,24
U3121-Acquisti di prestazioni di psichiatria residenziale e semiresidenziale da privati Totale	1.847.874,65
U3124-Acquisti di prestazioni di distribuzione farmaci file F da privati Totale	66.839.060,49
U3128-Acquisti di prestazioni trasporto in emergenza e urgenza da strutture sanitarie pubbliche della Regione/Provincia autonoma di appartenenza Totale	2.831.596,79
U3129-Acquisti di prestazioni trasporto in emergenza e urgenza da altre Amministrazioni pubbliche Totale	189.667,59

	U3130-Acquisti di prestazioni trasporto in emergenza e urgenza da privati Totale	69.720,19
	U3132-Acquisti di prestazioni socio sanitarie a rilevanza sanitaria da altre Amministrazioni pubbliche Totale	1.207,12
	U3133-Acquisti di prestazioni socio sanitarie a rilevanza sanitaria da privati Totale	47.807,53
	U3134-Consulenze, collaborazioni, interinale e altre prestazioni di lavoro sanitarie e sociosanitarie da strutture sanitarie pubbliche della Regione/Provincia autonoma di appartenenza Totale	3.513,41
	U3136-Consulenze, collaborazioni, interinale e altre prestazioni di lavoro sanitarie e sociosanitarie da privati Totale	6.121,84
	U3138-Altri acquisti di servizi e prestazioni sanitarie da altre Amministrazioni pubbliche Totale	441.839,19
	U3150-Ritenute erariali sui compensi ai medici di base in convenzione Totale	9.378.230,54
	U3151-Contributi previdenziali e assistenziali sui compensi ai medici di base in convenzione Totale	7.560.099,53
	U3152-Ritenute erariali sui compensi alle farmacie convenzionate Totale	29.751,78
	U3153-Ritenute erariali sui compensi ai medici specialisti ambulatoriali Totale	1.160.285,73
	U3154-Contributi previdenziali e assistenziali sui compensi ai medici specialisti ambulatoriali Totale	760.993,20
	U3198-Altri acquisti di servizi e prestazioni sanitarie da altri soggetti Totale	628.890,13
	U3203-Consulenze, collaborazioni, interinale e altre prestazioni di lavoro non sanitarie da privati Totale	374.988,15
	U3204-Servizi ausiliari e spese di pulizia Totale	13.253.805,25
	U3206-Mensa per degenti Totale	3.414.958,02
	U3207-Riscaldamento Totale	4.905.977,47
	U3208-Utenze e canoni per telefonia e reti di trasmissione Totale	1.482.389,13
	U3209-Utenze e canoni per energia elettrica Totale	4.801.731,62
	U3210-Utenze e canoni per altri servizi Totale	12.616.479,69
	U3211-Assicurazioni Totale	6.093.779,84
	U3212-Assistenza informatica e manutenzione software Totale	1.129.902,98
	U3212-Utenze e canoni per altri servizi Totale	112.944,42
	U3213-Corsi di formazione esternalizzata Totale	239.988,37
	U3214-Manutenzione ordinaria e riparazioni di immobili e loro pertinenze Totale	580.614,63
	U3215-Manutenzione ordinaria e riparazioni di mobili e macchine Totale	18.052,32
	U3216-Manutenzione ordinaria e riparazioni di attrezzature tecnico-scientifico sanitarie Totale	6.291.645,65

U3217-Manutenzione ordinaria e riparazioni di automezzi Totale	470,61
U3218-Altre spese di manutenzione ordinaria e riparazioni Totale	9.738.980,49
U3219-Spese legali Totale	3.406.988,04
U3220-Smaltimento rifiuti Totale	2.908.385,86
U3299-Altre spese per servizi non sanitari Totale	3.663.119,52
U4107-Contributi e trasferimenti ad aziende sanitarie Totale	766.323,34
U4111-Contributi e trasferimenti a Istituti Zooprofilattici sperimentali Totale	11.704,18
U4202-Contributi e trasferimenti a famiglie Totale	123.875,45
U4299-Contributi e trasferimenti a soggetti privati derivanti da sopravvenienze Totale	9.918,21
U5103-Altri concorsi, recuperi e rimborsi da soggetti privati Totale	648.780,57
U5201-Noleggj Totale	6.752.826,86
U5202-Locazioni Totale	309.144,85
U5203-Leasing operativo Totale	36.179,00
U5204-Leasing finanziario Totale	2.900,49
U5206-Altre forme di godimento di beni di terzi Totale	1.203.214,47
U5306-Interessi passivi v/fornitori Totale	167.859,16
U5308-Altri oneri finanziari Totale	6.092.892,72
U5401-- IRAP Totale	19.668.664,80
U5402-IRES Totale	521.522,00
U5404-IVA Totale	255.668,22
U5499-Altri tributi Totale	733.793,80
U5502-Acquisti di beni e servizi con i fondi economali Totale	243.865,79
U5503-Indennita, rimborso spese ed oneri sociali per gli organi direttivi e Collegio sindacale Totale	3.918.322,91
U5598-Altri oneri della gestione corrente Totale	70.000,00
U5599-Altre spese correnti derivanti da sopravvenienze Totale	4.837,86
U6102-Fabbricati Totale	3.104.984,28
U6103-Impianti e macchinari Totale	1.443.158,13
U6104-Attrezzature sanitarie e scientifiche Totale	3.477.126,81
U6105-Mobili e arredi Totale	382.299,28
U6106-Automezzi Totale	461.204,84
U6199-Altri beni materiali Totale	962.954,13
U6200-Immobilizzazioni immateriali Totale	78.733,42
U7500-Altre operazioni finanziarie Totale	298.004,01
Totale Generale	790.724.690,22

Dati Estratti dal sito Siope

Allegato AA)

Ente Codice 026279351000000
Ente Descrizione AZIENDA SANITARIA LOCALE N.2
 LANCIANO-VASTO-CHIETIGESTIONE UNICA
Categoria Strutture sanitarie
Sotto Categoria ASL
Periodo MENSILE Dicembre 2013
Prospetto INCASSI PER CODICI GESTIONALI
Tipo Report Semplice
Data ultimo aggiornamento 14-mar-2014
Data stampa 21-mar-2014
Importi in EURO

026279351000000 - AZIENDA SANITARIA LOCALE N.2 **Importo nel** **Importo a tutto il**
LANCIANO-VASTO-CHIETIGESTIONE UNICA **periodo** **periodo**

ENTRATE DERIVANTI DALLA PRESTAZIONE DI SERVIZI **1.357.344,79** **17.818.223,62**

1100	Compartecipazione alla spesa per prestazioni sanitarie (ticket)	826.570,65	10.867.917,93
1302	Entrate da aziende ospedaliere della Regione/Provincia autonoma per prestazioni sanitarie e sociosanitarie a rilevanza sanitaria	15,81	15,81
1400	Entrate per prestazioni sanitarie e sociosanitarie a rilevanza sanitaria ad altre Amministrazioni pubbliche	6.809,00	64.334,01
1500	Entrate per prestazioni sanitarie erogate a soggetti privati	33.640,63	280.948,30
1600	Entrate per prestazioni sanitarie erogate in regime di intramoenia	298.634,95	3.928.270,03
1700	Entrate per prestazioni non sanitarie	191.673,75	2.676.737,54

CONTRIBUTI E TRASFERIMENTI CORRENTI **51.164.418,51** **829.660.245,85**

2102	Contributi e trasferimenti correnti da Regione e Prov. Autonoma per quota fondo sanitario regionale indistinto	51.164.418,51	829.660.245,85
------	--	---------------	----------------

ALTRE ENTRATE CORRENTI **265.043,65** **2.166.245,41**

3101	Rimborsi assicurativi	32.240,19	729.545,66
3105	Riscossioni IVA	42.822,45	225.232,93
3106	Altri concorsi, recuperi e rimborsi	189.981,01	1.197.770,40
3201	Fitti attivi	0,00	13.696,42

CONTRIBUTI E TRASFERIMENTI IN C/CAPITALE **0,00** **9.681.469,84**

5103	Contributi e trasferimenti da Regione e Prov. Autonoma per finanziamenti di investimenti e fondo di dotazione	0,00	9.681.469,84
------	---	------	--------------

INCASSI DA REGOLARIZZARE **0,00** **0,00**

9999	Altri incassi da regolarizzare (riscossioni codificate dal cassiere)	0,00	0,00
------	--	------	------

TOTALE GENERALE **52.786.806,95** **859.326.184,72**



Dati Estratti dal sito Siope

Allegato BB)**Ente Codice** 026279351000000**Ente Descrizione** AZIENDA SANITARIA LOCALE
N.2 LANCIANO-VASTO-CHIETIGESTIONE UNICA**Categoria** Strutture sanitarie**Sotto Categoria** ASL**Periodo** MENSILE Dicembre 2013**Prospetto** PAGAMENTI PER CODICI GESTIONALI**Tipo Report** Semplice**Data ultimo aggiornamento** 14-mar-2014**Data stampa** 21-mar-2014**Importi in EURO****026279351000000 - AZIENDA SANITARIA
LOCALE N.2 LANCIANO-VASTO-
CHIETIGESTIONE UNICA****Importo nel
periodo** **Importo a
tutto il periodo****PERSONALE****44.616.663,01 269.990.813,54**

1101	Competenze a favore del personale al netto degli arretrati	18.340.650,03	127.257.336,78
1102	Arretrati di anni precedenti	0,00	1.990,56
1201	Ritenute previdenziali e assistenziali al personale	16.042.077,67	90.083.171,80
1202	Ritenute erariali a carico del personale	9.697.870,29	47.380.560,92
1203	Altre ritenute al personale per conto di terzi	415.606,02	4.324.288,17
1401	Borse di studio e sussidi per il personale	119.504,06	619.642,64
1402	Centri attivita' sociali, sportive e culturali	0,00	91.571,07
1403	Indennizzi	0,00	4.000,00
1599	Altri oneri per il personale	954,94	228.251,60

ACQUISTO DI BENI**6.034.587,42 148.751.645,86**

2101	Prodotti farmaceutici	2.567.698,14	65.534.225,12
2102	Emoderivati	75.532,67	1.241.087,79
2103	Prodotti dietetici	12.564,13	390.956,29
2104	Materiali per la profilassi (vaccini)	130.573,88	3.483.131,43
2105	Materiali diagnostici prodotti chimici	944.649,48	24.731.911,35
2106	Materiali diagnostici, lastre RX, mezzi contrasto RX, carta per ECG, ecc.	32.424,40	1.219.215,61
2107	Presidi chirurgici e materiali sanitari	1.206.506,00	27.840.070,32
2108	Materiali protesici	700.068,34	15.726.219,98
2109	Materiali per emodialisi	221.381,36	4.843.925,36
2110	Materiali e prodotti per uso veterinario	0,00	12.810,13
2201	Prodotti alimentari	1.313,47	958.085,17
2202	Materiali di guardaroba, di pulizia e di convivenza in genere	8.099,97	276.149,04

2203	Combustibili, carburanti e lubrificanti	20.069,10	352.755,17
2204	Supporti informatici e cancelleria	4.919,38	1.296.723,77
2205	Pubblicazioni, giornali e riviste	3.650,33	79.212,86
2206	Acquisto di materiali per la manutenzione	85.476,28	328.726,80
2298	Altri beni non sanitari	19.660,49	436.439,67

ACQUISTI DI SERVIZI**25.413.712,84 320.231.471,24**

3101	Acquisti di servizi sanitari per medicina di base dalle strutture sanitarie pubbliche della Regione/Provincia autonoma di appartenenza	0,00	61,98
3103	Acquisti di servizi sanitari per medicina di base da soggetti convenzionali	2.459.611,85	29.776.349,20
3104	Acquisti di servizi sanitari per farmaceutica da strutture sanitarie pubbliche della Regione/Provincia autonoma di appartenenza	9.830,13	403.737,62
3107	Acquisti di servizi sanitari per assistenza specialistica ambulatoriale da strutture sanitarie pubbliche della Regione/Provincia autonoma di appartenenza	2.071,68	47.770,21
3109	Acquisti di servizi sanitari per assistenza specialistica ambulatoriale da privati	1.212.743,17	19.679.753,46
3112	Acquisti di servizi sanitari per assistenza riabilitativa da privati	2.738.869,42	45.397.544,36
3113	Acquisti di servizi sanitari per assistenza integrativa e protesica da strutture sanitarie pubbliche della Regione/Provincia autonoma di appartenenza	0,00	20.723,09
3115	Acquisti di servizi sanitari per assistenza integrativa e protesica da privati	781.874,55	17.670.340,21
3116	Acquisti di servizi sanitari per assistenza ospedaliera da strutture sanitarie pubbliche della Regione/Provincia autonoma di appartenenza	0,00	16.921,97
3117	Acquisti di servizi sanitari per assistenza ospedaliera da altre Amministrazioni pubbliche	0,00	19.217,18
3118	Acquisti di servizi sanitari per assistenza ospedaliera da privati	3.194.170,28	40.311.947,95
3119	Acquisti di prestazioni di psichiatria residenziale e semiresidenziale da strutture sanitarie pubbliche della Regione/Provincia autonoma di appartenenza	0,00	55.242,24
3121	Acquisti di prestazioni di psichiatria residenziale e semiresidenziale da privati	232.549,36	1.847.874,65
3124	Acquisti di prestazioni di distribuzione farmaci F da privati	5.871.435,83	66.839.060,49

3128	Acquisti di prestazioni trasporto in emergenza e urgenza da strutture sanitarie pubbliche della Regione/Provincia autonoma di appartenenza	277.459,26	2.831.596,79
3129	Acquisti di prestazioni trasporto in emergenza e urgenza da altre Amministrazioni pubbliche	0,00	189.667,59
3130	Acquisti di prestazioni trasporto in emergenza e urgenza da privati	0,00	69.720,19
3132	Acquisti di prestazioni socio sanitarie a rilevanza sanitaria da altre Amministrazioni pubbliche	168,61	1.207,12
3133	Acquisti di prestazioni socio sanitarie a rilevanza sanitaria da privati	334,97	47.807,53
3134	Consulenze, collaborazioni, interinale e altre prestazioni di lavoro sanitarie e sociosanitarie da strutture sanitarie pubbliche della Regione/Provincia autonoma di appartenenza	0,00	3.513,41
3136	Consulenze, collaborazioni, interinale e altre prestazioni di lavoro sanitarie e sociosanitarie da privati	5.352,40	6.121,84
3138	Altri acquisti di servizi e prestazioni sanitarie da altre Amministrazioni pubbliche	193.295,88	441.839,19
3150	Ritenute erariali sui compensi ai medici di base in convenzione	1.444.152,89	9.378.230,54
3151	Contributi previdenziali e assistenziali sui compensi ai medici di base in convenzione	1.172.366,81	7.560.099,53
3152	Ritenute erariali sui compensi alle farmacie convenzionate	29.751,78	29.751,78
3153	Ritenute erariali sui compensi ai medici specialisti ambulatoriali	240.162,39	1.160.285,73
3154	Contributi previdenziali e assistenziali sui compensi ai medici specialisti ambulatoriali	123.630,10	760.993,20
3198	Altri acquisti di servizi e prestazioni sanitarie da altri soggetti	35.422,69	628.890,13
3203	Consulenze, collaborazioni, interinale e altre prestazioni di lavoro non sanitarie da privati	22.838,40	374.988,15
3204	Servizi ausiliari e spese di pulizia	1.855.060,50	13.253.805,25
3206	Mensa per degenti	171.506,86	3.414.958,02
3207	Riscaldamento	0,00	4.905.977,47
3208	Utenze e canoni per telefonia e reti di trasmissione	81.492,69	1.482.389,13
3209	Utenze e canoni per energia elettrica	356.572,76	4.801.731,62
3210	Utenze e canoni per altri servizi	1.409.653,12	12.616.479,69
3211	Assicurazioni	0,00	6.093.779,84
3212	Assistenza informatica e manutenzione software	0,00	1.242.847,40
3213	Corsi di formazione esternalizzata	860,75	239.988,37

3214	Manutenzione ordinaria e riparazioni di immobili e loro pertinenze	29.263,63	580.614,63
3215	Manutenzione ordinaria e riparazioni di mobili e macchine	0,00	18.052,32
3216	Manutenzione ordinaria e riparazioni di attrezzature tecnico-scientifico sanitarie	360.196,03	6.291.645,65
3217	Manutenzione ordinaria e riparazioni di automezzi	0,00	470,61
3218	Altre spese di manutenzione ordinaria e riparazioni	92.216,74	9.738.980,49
3219	Spese legali	209.818,16	3.406.988,04
3220	Smaltimento rifiuti	402.192,79	2.908.385,86
3299	Altre spese per servizi non sanitari	396.786,36	3.663.119,52

CONTRIBUTI E TRASFERIMENTI **47.945,23** **911.821,18**

4107	Contributi e trasferimenti ad aziende sanitarie	41.827,83	766.323,34
4111	Contributi e trasferimenti a Istituti Zooprofilattici sperimentali	0,00	11.704,18
4202	Contributi e trasferimenti a famiglie	6.117,40	123.875,45
4299	Contributi e trasferimenti a soggetti privati derivanti da sopravvenienze	0,00	9.918,21

ALTRE SPESE CORRENTI **4.889.145,54** **40.630.473,50**

5103	Altri concorsi, recuperi e rimborsi a soggetti privati	0,00	648.780,57
5201	Noleggi	104.917,15	6.752.826,86
5202	Locazioni	13.771,18	309.144,85
5203	Leasing operativo	0,00	36.179,00
5204	Leasing finanziario	1.470,03	2.900,49
5206	Altre forme di godimento di beni di terzi	120.265,20	1.203.214,47
5306	Interessi passivi v/fornitori	6.635,86	167.859,16
5308	Altri oneri finanziari	302.884,15	6.092.892,72
5401	IRAP	3.729.944,67	19.668.664,80
5402	IRES	271.997,00	521.522,00
5404	IVA	31.572,99	255.668,22
5499	Altri tributi	75.887,35	733.793,80
5502	Acquisti di beni e servizi con i fondi economici	21.441,67	243.865,79
5503	Indennita', rimborso spese ed oneri sociali per gli organi direttivi e Collegio sindacale	208.358,29	3.918.322,91
5598	Altri oneri della gestione corrente	0,00	70.000,00
5599	Altre spese correnti derivanti da sopravvenienze	0,00	4.837,86

INVESTIMENTI FISSI **165.897,59** **9.910.460,89**

6102	Fabbricati	99.834,13	3.104.984,28
6103	Impianti e macchinari	0,00	1.443.158,13
6104	Attrezzature sanitarie e scientifiche	40.631,53	3.477.126,81
6105	Mobili e arredi	0,00	382.299,28

6106	Automezzi	0,00	461.204,84
6199	Altri beni materiali	25.431,93	962.954,13
6200	Immobilizzazioni immateriali	0,00	78.733,42

OPERAZIONI FINANZIARIE **21.182,33** **298.004,01**

7500	Altre operazioni finanziarie	21.182,33	298.004,01
------	------------------------------	-----------	------------

PAGAMENTI DA REGOLARIZZARE **0,00** **0,00**

9999	ALTRI PAGAMENTI DA REGOLARIZZARE (pagamenti codificati dal cassiere)	0,00	0,00
------	---	------	------

TOTALE GENERALE **81.189.133,96** **790.724.690,22**

**REGIONE ABRUZZO**

Azienda Sanitaria Locale N. 02 LANCIANO-VASTO-CHIETI

Via Martiri Lancianesi n. 17/19 - 66100 CHIETI

Cod. Fisc. Part. IVA 02307130696

DIPARTIMENTO GOVERNO RAPPORTI ISTITUZIONALI E AMMINISTRAZIONE

U.O.C. BILANCIO e CONTABILITA'

UFFICIO BILANCIO

Tel. 0871 357594

Fax. 0871 358708

Prot. n. 2076004-CH

Chieti, 08/04/2014

REGIONE ABRUZZO
 DIREZIONE POLITICHE DELLA SALUTE
 Programmazione Economico Finanziaria
 e Controllo di Gestione delle ASL
dott. Giovanni FARINELLA
 Via Conte di Ruvo, 74
 65127 PESCARA

e p.c. AI DIRETTORE AMMINISTRATIVO
dott. Stefano SPADANO
 Sede

OGGETTO: Vs. Determinazione DG22/26 del 03.05.2013. Precisazioni sulle imputazioni contabili

Con Vostra Determinazione DG22/26 del 03.05.2013 di cui all'oggetto, si è provveduto a liquidare e pagare, a titolo di parziale ripiano perdite anni 2007-2009, l'importo di €000 110.286 a questa ASL. Tale importo è suddiviso in base al seguente dettaglio, così come riportato nel provvedimento sopra citato:

valori in €/000

ANNI	ex ASL di CHIETI	ex ASL di LANCIANO-VASTO
2007	34.950	5.847
2008	30.670	3.789
2009	37.774	-2.744
TOTALE	103.394	6.892

Si evidenzia che la situazione delle perdite portate a nuovo ereditate da questa Azienda, così come riportato in CoGe, risulta essere la seguente:

valori in €/000

ANNI	ex ASL di CHIETI	ex ASL di LANCIANO-VASTO
2007	40.665	11.822
2008	45.024	28
2009	47.860	-1.419
TOTALE	133.549	10.431

**REGIONE ABRUZZO****Azienda Sanitaria Locale N. 02 LANCIANO-VASTO-CHIETI****Via Martiri Lancianesi n. 17/19 - 66100 CHIETI****Cod. Fisc. Part. IVA 02307130696****DIPARTIMENTO GOVERNO RAPPORTI ISTITUZIONALI E AMMINISTRAZIONE**

Esaminando i due prospetti emerge che gli importi erogati per ripianare le perdite generate dalla ex ASL di Chieti trovano capienza nelle risultanze contabili. Diverso è il caso riguardante la ex ASL di Lanciano-Vasto; le somme erogate per il ripiano parziale delle perdite 2008 e 2009, infatti, non corrispondono alla effettiva situazione delle perdite generate in quegli anni. Pertanto, non potendo imputare tali somme alla diminuzione delle perdite/recupero degli utili originati nei rispettivi anni, l'importo complessivo di €/000 6.892 erogato a favore della ex ASL di Lanciano-Vasto per la copertura parziale delle perdite 2007-2009 verrà interamente imputato al parziale ripiano della perdita 2007.

Restando a disposizione per altri eventuali chiarimenti, si porgono distinti saluti.

Il Dirigente Amministrativo
(Dott.ssa Claudia DE BENEDETTIS)

Il Dirigente Amministrativo
(Dott.ssa Antonella D'ONOFRIO)

TI/ddb

REGIONE ABRUZZO
Azienda Sanitaria Locale n.2
Lanciano - Vasto - Chieti
(L.R. 5/2008)

119



Via Martiri Lancianesi, 17/19 - 66100 Chieti -
Cod.Fisc. Part. IVA 02307130696
Presidio ex INAM
www.asl2abruzzo.it
U.O.C. Affari Generali e Legali

Prot. n. 16769/i

Chieti, 20 marzo 2014

Al Direttore U.O.C. Contabilità e Bilancio

SEDE

Oggetto: fondo rischi - bilancio di esercizio 2013.

In riscontro alla nota in data 20.02.2014, n. prot. 11032, si comunica che, alla luce dei dati in possesso di questo Ufficio, l'ammontare del fondo rischi per l'anno 2013, tenuto conto, tra l'altro, delle azioni giudiziarie tuttora pendenti (v. allegato 1) è prudenzialmente stimabile in circa €/000 21.100 per tutte le ragioni e le tipologie di contenzioso che di seguito si esplicitano.

a) Personale dipendente

Tale voce di spesa deve tener conto, tra l'altro, del considerevole numero di controversie di natura giudiziale e stragiudiziale avviate dal personale dipendente per mancato pagamento di indennità a vario titolo maturate, per un ammontare complessivo stimabile in circa €/000 2.300.

In particolare, assumono rilievo le pretese economiche avanzate dal personale inquadrato nel profilo di infermiere Generico per lo svolgimento di mansioni superiori riferite al profilo di Collaboratore Sanitario Professionale - Infermiere, come pure le richieste di pagamento di indennità accessorie formulate in particolar modo dal personale operante nei PP.OO. aziendali e, segnatamente, quelle riferite alla vestizione/svestizione.

In proposito, va comunque evidenziato che rispetto alle rivendicazioni avanzate dai medici ex condotti in tema di mancato riconoscimento, con effetto retroattivo, dell'indennità di specificità medica, la Corte di Cassazione si è recentemente pronunciata in senso favorevole a questa Azienda, sicchè parte del fondo rischi imputato nel 2012 a tale voce può ritenersi ridotto delle corrispondenti quote.

Va del pari rimarcato come di recente, rispetto alle rivendicazioni intentate dalla dirigenza medica in materia di conferimento, mancata conferma e/o revoca incarichi, la giurisprudenza di merito, in ambito non solo regionale, abbia reiteratamente accolto le posizioni aziendali *ex adverso* dedotte, il che induce a formulare valutazioni prognostiche sull'esito dei giudizi ancora pendenti assolutamente positive in termini di riduzioni dei costi *ex ante* stimati.

b) Medicina Convenzionata

Per quanto attiene il contenzioso afferente tale branca, è da considerare il preoccupante grado di litigiosità manifestato dai Medici convenzionati, i quali periodicamente contestano la presunta non corretta applicazione dell'A.C.N. di categoria promuovendo numerosissime richieste monitorie, la cui entità economica, sia pur di non particolare rilevanza, rischia di incidere comunque in termini di spesa complessiva per circa €/000 700, somma quest'ultima non comprimibile anche in considerazione delle decisioni assunte dal Commissario *ad acta* per il Piano di Rientro nel corso del quinquennio 2008-2009-2010-2011-2012 in tema di budget di spesa regionale da destinare alla Medicina Convenzionata.

Invero, è notorio l'avvenuto contingentamento di voci di spesa, sia pure espressamente previste in sede di Accordo Integrativo Regionale, riferite ad indennità accessorie spettanti ai MMG ai fini

dell'applicazione di una serie di istituti contrattuali, per cui è verosimile prevedere un mancato decremento del livello di litigiosità per le causali sopra descritte anche in considerazione dei non chiari rilievi forniti in merito dall'Ufficio del Sub Commissario, Dr.ssa Giovanna Baraldi, giusta nota prot. n. 104686/COMM. (v. allegato 2).

c) Ritardato pagamento ditte fornitrici

Di particolare rilievo, poi, sono gli oneri derivanti dal ritardato pagamento delle ditte fornitrici di beni e servizi, le quali, oltre al fatturato, richiedono, in caso di ritardato o mancato pagamento, il saldo degli interessi moratori nonché delle spese legali con l'effetto di determinare la considerevole lievitazione dei costi complessivi.

Alla data del 31.12.2013 il dato complessivo dell'insoluto risultava essere pari a € 195.592.438,37, di talchè è prudentiale accantonare al riguardo la somma di €/000 1.300 a titolo di spese legali e ulteriori occorrenze di legge, e ciò al netto delle ulteriori e specifiche quote stanziare in separati fondi per le causali di cui al D. Lgv. n. 231/2001 e s.m.i.

d) Strutture private accreditate

Per quanto riguarda le posizioni di credito vantate dalle strutture private accreditate si evidenzia che nel corso del 2013 sono stati definiti in via conciliativa gran parte dei contenziosi derivanti dalla mancata sottoscrizione dei contratti per le annualità 2008-2009.

Resta fermo il complesso contenzioso già in essere con la Curatela del Fallimento Villa Pini, i cui esiti, stante la stretta correlazione delle questioni in oggetto di causa con i procedimenti penali riguardanti gli ex legali rappresentanti delle società fallite, nonostante le pronunce già intervenute in primo grado di giudizio, appaiono tuttavia comunque incerti e di difficile scrutinio.

In ragione di ciò e tenuto conto dei giudizi ancora pendenti avanti il Tribunale di Chieti nonché delle numerose richieste di pagamento maggiorate di interessi e spese legali ad oggi notificate dai titolari di tali strutture, si ritiene di dover prudenzialmente prevedere quale voce di rischio un importo pari almeno a €/000 1.200, ulteriore rispetto alle somme già debitamente contabilizzate in Bilancio e finalizzate al pagamento delle sole prestazioni rese in via ordinaria.

Nonostante quanto sopra rappresentato, va pure evidenziato la confortante e decisiva conclusione dei plurimi giudizi avanti il CdS incardinati dagli Erogatori Privati con riguardo ai budget di spesa per l'anno 2008 il cui esito – del tutto infausto per i predetti – non solo ha l'effetto di ancorare le previsioni di spesa ai limiti di bilancio all'epoca certificati, ma induce anche a valutare positivamente i restanti numerosi contenziosi ancora aperti sul punto, e ciò a fronte dei budget di spesa imposti dal Piano di Risanamento ed al persistere della controversa questione legata alla asserita debenza delle c.d. somme rese in extrabudget.

e) Risarcimento danni per RCT non coperta da garanzia assicurativa

Occorre annoverare tra i fondi da accantonare anche quelli già oggetto di copertura assicurativa, laddove le polizze riferibili agli esercizi pregressi risultano essere connotate da massimali non congrui rispetto alle voci di danno attualmente liquidate in sede di giudizio.

Invero in tale ipotesi, nonostante i danni cagionati a terzi siano stati all'epoca debitamente assicurati, i massimali relativi al periodo 1995/2004 si palesano del tutto carenti rispetto all'attuale potenziale rischio risarcitorio il cui ammontare potrebbe essere quantificato in misura assai superiore ai massimali previsti.

Inoltre è necessario sottolineare che il massimale previsto dal contratto assicurativo per Responsabilità Civile verso Terzi n. 028/00289022 (rinumerato 028/00300835), stipulato con la compagnia Assitalia per il periodo dal 31.12.2004 al 31.12.2007, per i sinistri "pregressi" (ovvero richieste di risarcimento presentate durante il periodo di efficacia del contratto in relazione a fatti verificatisi in data antecedente l'effetto del contratto) risulta quasi esaurito, di talchè l'importo residuo posto a riserva della compagnia per tali sinistri resta a carico dell'Azienda, così come comunicato dalla compagnia assicuratrice di riferimento (v. allegato 3).

Va infine evidenziato che nello stanziamento di cui alla presente voce è ricompreso il risarcimento danni non coperto da garanzia assicurativa e quindi gravante direttamente in capo all'Azienda in ragione dell'istituto della franchigia fissa e di quella aggregata previste nel contratto in essere con l'attuale Compagnia Assicuratrice.

Tale specifico stanziamento, quindi deve essere ragionevolmente stimato in €/000 5.000.

f) Liquidazione coatta FARO s.p.a.

Ulteriore e ponderata considerazione merita infine la circostanza che la compagnia assicuratrice Faro S.p.A., contraente della polizza per Responsabilità Civile verso Terzi della ex Asl di Chieti per il periodo dal 30.04.2008 al 31.12.2011, con decreto del Ministero dello Sviluppo Economico in data 28.07.2011, pubblicato nella G.U. n. 185 del 10.08.2011, è stata posta in liquidazione coatta amministrativa.

In ragione di quanto sopra, relativamente al periodo dal 20.11.2011 al 31.12.2011, ai sensi dell'art. 169 del Codice delle assicurazioni, questo Ente risulta esposto in via diretta rispetto a tutti i sinistri già denunciati.

Al riguardo, va precisato che:

1. questa Azienda ha opportunamente e tempestivamente provveduto alla insinuazione nello stato passivo della sopra citata procedura concorsuale per un importo pari ad € 25.523.985,84;
2. questa U.O.C., con precedente nota prot. n. 20788U13-CH del 20.03.2013, aveva già reputato ragionevole prevedere un fondo per tale causale di rischio prudenzialmente stimabile all'epoca in €/000 12.000 nel Bilancio dell'anno 2012;
3. nel corso dell'anno 2013 sono state definite, in virtù di statuizioni giudiziarie e/o definizioni transattive, varie posizioni assicurative oggetto della insinuazione allo stato passivo di Faro per un importo complessivo pari ad € 1.401.724,20;
4. nel corso del 2013, sono tuttavia state intraprese azioni giudiziarie relative a richieste risarcitorie ricomprese nel periodo di gestione della FARO Spa, nonché a sinistri verificatisi sui precedenti contratti assicurativi (Assitalia-Generali-Nuova Tirrena), per valori indeterminati e oggi comunque non determinabili.

Tutto ciò posto, va altresì considerato che la conclusione della procedura concorsuale di che trattasi, nell'ambito della quale questo Ente esercita le proprie prerogative quale creditore di rango privilegiato, appare quanto mai complessa ed articolata ed i relativi esiti, in termini di recupero delle somme dovute, del tutto incerti e difficilmente valutabili a tutt'oggi, stante anche la circostanza che gli Organi della L.C.A., pur sollecitati in tal senso, non hanno rimesso all'attenzione dei creditori insinuati alla procedura alcun tipo di riscontro in ordine allo stato passivo.

Alla luce di tutto quanto precede e sulla scorta delle imprevedibili circostanze per come sopra tutte enumerate, si ritiene che, in via prudenziale, possa essere mantenuta accantonata la somma di €/000 10.600 sul Bilancio 2013.

Tutto ciò precisato, nel sottolineare come l'utilizzazione del fondo rischi per l'anno 2013 abbia prodotto un'erosione dello stesso pari a € 7.788.344,17 (vd. allegato 4), sicchè residua una somma pari ad € 18.180.368,83, si reputa opportuno integrare il fondo in questione attraverso un ulteriore accantonamento pari ad € 2.919.631,17, così come in premessa già evidenziato ed ottenere, quindi, un importo complessivo del fondo pari ad €/000 21.100.

1) RATEI PASSIVI

Non sussistono costi riferiti a questa Unità Operativa sostenuti nel corso dell'anno 2013 ricadenti nella competenza economica di anni successivi.

2) RISCOINTI ATTIVI

Non sussistono costi riferiti a questa Unità Operativa sostenuti nel corso dell'anno 2013 ricadenti nella competenza economica di anni successivi.

3) PARTECIPAZIONI FINANZIARIE

Con riferimento al Bilancio delle Società partecipate "Impiantistica e Antinfortunistica S.r.L., Service S.r.L. e ASL Service S.r.L." si sottolinea che questo Ufficio scrivente non ha mai curato gli atti amministrativi relativi ai rapporti con le predette Società.

Nel restare a disposizione per eventuali chiarimenti, si porgono distinti saluti.

Il Direttore U.O.C. Affari Generali e Legali
(Dott. Stefano SPADANO)

All. ti: ut supra

Lanciano Vasto Chieti

Via Martiri Lancianesi 17/19

66100-CHIETI

(L.R. 10.03.2008 n. 5)

Cod. Fisc. Part. I.V.A. 02307130696

Ufficio inventario

Sede ex Presidio SS. Annunziata via P.A. Valignani - Chieti

Tel.0871-358354 fax 0871-345387

e-mail:

Prot. 24575 U14-CH

Chieti, li **29 APR. 2014**

Risposta a nota N.

All. n.

Oggetto: : Allineamento Cespiti con la Contabilità Bilancio 2013

Alle Dott.sse
Antonella D'Onofrio
antonella.donofrio@asl2abruzzo.it
Claudia De Benedictis
claudia.debenedictis@asl2abruzzo.it;
Dirigenti c/o U.O.C. Bilancio

Al Dott. Stefano Spadano
Direttore Amministrativo

Al Dott. Francesco Zavattaro
Direttore Generale

L O R O S E D I

In relazione alla chiusura del bilancio 2013 ed a completamento del lavoro finalizzato alla realizzazione della quadratura cespiti in contabilità per l'anno 2013 conto 010102050101 (attrezzature sanitarie e scientifiche) si precisa che, in esito dell'istruttoria condotta i risultati sono i seguenti:

Totale valore cespiti al 31/12/13 € 3.039.802,65 (trattasi di AEM acquisite e collaudate nell'anno 2013 per le quali è stato regolarmente portato a compimento l'iter procedimentale per l'acquisizione del bene).

Totale contabilità al 31/12/2013 €3.039.802,65 (Allegato n 1)

Per eseguire la quadratura contabile ed evidenziare i disallineamenti si è proceduto confrontando i dati presenti nel sistema amministrativo contabile verso cespiti conto 010102050101 ed in contrario (allegato n.2 tabelle di confronto).

In tale contesto si è avuto modo di riscontrare le seguenti anomalie :

1) RP3/2013/48848 riscatto Perimetro Automatico P.O. Ortona di € 2.153,80 fornitore Zeiss s.p.a.. Agli atti risulta che con delibera n° 292 del 30.03.2010. e notifica/ordine prot.n.21164/ch del 08.04.2010. il fornitore Zeiss avrebbe dovuto emettere, al termine del periodo di noleggio una fattura di € 1.196,00 anziché di € 2.153,80 come effettivamente fatto. ADJ

Dopo aver acquisito informazioni dal Provveditorato e dal Ingegneria Clinica si è proceduto con nota rimessa a mezzo mail a formalizzare al fornitore una richiesta per l'emissione di una nota di credito a storno parziale della fattura.

Il fornitore a riscontro della richiesta formalizzata con nota a mezzo mail in data 28/04/2014 ha comunicato quanto segue :

1. emissione nota credito n 5840088699 del 28/04/2014 per € 2.153,80 iva inclusa a-storno totale della fattura 58400766140 del 24/06/2013 ;
2. emissione fattura n 5840088702 del 28/04/2014 di € 1.196,00 iva inclusa come da previsione delibera 292 del 30/03/2010.

Acquisita la nota credito in contabilità ed agganciata alla fattura errata anno 2013, registrata la fattura con l'importo corretto anno 2014 si è proceduto da parte dei Servizi Economici e Logistici a emettere l'ordine e il carico del bene, ed a quel punto si è inventariato il bene nel sistema amministrativo contabile per l'esercizio 2014.

2) Rif. Ordine EC/2013/194 € 980,10 si è accertata una anomalia per la quale all'ordine citato non è stato associata nessuna fattura.

Si è proceduto quindi per le vie brevi a richiedere alla UOC Direzione Amministrativa PP.OO le ragioni della mancanza del documento fiscale. La citata UOC ha comunicato che il fornitore ha regolarmente fornito i beni per i quali era stato commissionato l'ordine per l'importo su indicato ma a causa della cessazione della attività la fattura non potrà mai essere emessa.

In ogni caso si è ritenuto opportuno con nota protocollo 23784u14ch richiedere formalmente alla citata UOC tutti gli atti e gli elementi necessari a confortare quanto affermato. Si è ancora in attesa di un riscontro.


In questo caso si è potuto procedere alla inventariazione del bene (su OLIAMM) in quanto erano presenti tutti gli elementi necessari e sufficienti alla creazione del cespite cioè : ordine, documento di trasporto, registrazione/carico del magazzino ricevente.

L'anomalia riscontrata ed al momento non superata fa riferimento all'impossibilità di legare il cespite alla contabilità.



Si resta a disposizione nel rappresentare la assoluta necessità di potenziare il personale da dedicare all'attività dell'Inventario Aziendale.

Cordialità.

T.V.



Il dirigente Ufficio Inventario
Dott. Antonio Di Sciascio



REGIONE ABRUZZO
AZIENDA SANITARIA LOCALE 2
LANCIANO - VASTO - CHIETI

124



RELAZIONE SULLA GESTIONE ANNO 2013

[Handwritten signature]
[Handwritten initials]

1. Criteri generali di predisposizione della relazione sulla gestione	3
2. Generalità sul territorio servito, sulla popolazione assistita e sull'organizzazione dell'Azienda	3
3. Generalità sulla struttura e sull'organizzazione dei servizi	13
I Dipartimenti sanitari	Errore. Il segnalibro non è definito.
I Dipartimento dell'area professionale tecnico-amministrativa	14
Gli Ambiti Strutturali di coordinamento (ASC)	14
Le Linee di Produzione	14
3.1. Assistenza Ospedaliera	15
3.2. Assistenza Territoriale	21
3.3. Prevenzione: l'organizzazione.	25
3.4. Prevenzione: i progetti.	28
1) Gioca la carta del cuore: aumentare la conoscenza del rischio cardiovascolare estendendo l'utilizzo della carta del rischio	31
2) Guida senza alcool	31
3) Coltiviamo la Sicurezza	32
4) Costruire un mondo Sicuro	33
5) Casa Sicura	34
6) Raggiungere e Mantenere le Coperture vaccinali nei confronti delle malattie per cui si è posto l'obiettivo dell'eliminazione o del significativo contenimento	35
8) Respiro Libero "ESA" (educazione sanitaria per allergie) sulla conoscenza, prevenzione e cura delle patologie allergiche durante l'età evolutiva	36
9) Ridurre il rischio di malattie trasmesse da alimenti mediante il potenziamento del controllo rispondenti ai criteri di graduazione del rischio	36
10) Miglioramento della qualità delle acque destinate ad uso umano	39
11) Prevenzione e modifica in età prescolare e scolare (3-11 anni) di comportamenti alimentari scorretti per contrastare sovrappeso ed obesità	40
12) Non mandare in fumo la tua gioventù: UNPLUGGET un progetto scolastico mirato alla prevenzione dell'uso di tabacco	41
13) L'incremento dell'attività fisica nella popolazione giovanile progetto MOVIMENTIAMOCI	42
14) Aumentare l'estensione del programma di screening del cancro della cervice uterina e contrastare lo screening opportunistico, proponendo alternative (self sampling a domicilio)	43
15) Aumentare l'estensione del programma e contrastare lo screening opportunistico del cancro del colon retto, proponendo alternative	43
16) Aumentare l'estensione del programma di screening del cancro della mammella, contrastare lo screening opportunistico, proponendo alternative	44
17) Ridurre il rischio cardiovascolare attraverso la definizione e standardizzazione di percorsi integrati per l'ipertensione arteriosa	45
18) IGEA - Migliorare la diagnosi precoce, la gestione del paziente e l'offerta assistenziale per il diabete	45
19) Prevenzione della carie in età evolutiva con particolare riguardo ai bambini frequentanti la III classe della scuola elementare	46
20) Prevenzione delle disabilità da disturbi nutrizionali e da scarsa attività motoria negli anziani: Colori in movimento"	47
21) Attivazione del sistema di sorveglianza sulla popolazione ultra 64enne "Passi d'Argento"	48
4. La gestione economico-finanziaria dell'Azienda	49
4.1. Sintesi del bilancio e relazione sul grado di raggiungimento degli obiettivi economico-finanziari	52

1. Criteri generali di predisposizione della relazione sulla gestione

La presente relazione sulla gestione, che correda il bilancio di esercizio 2013, viene redatta nel rispetto delle disposizioni di cui al codice civile, al D.Lgs. 118/2011 e nel rispetto dei principi contabili (OIC). In particolare essa contiene tutte le informazioni necessarie per fornire una rappresentazione esaustiva della gestione sanitaria ed economico-finanziaria dell'esercizio 2013 della ASL 02 Lanciano Vasto Chieti.

2. Generalità sull'organizzazione dell'azienda, sul territorio servito e sulla popolazione assistita.


L'Azienda Sanitaria Locale 02 Lanciano Vasto Chieti svolge funzioni di analisi dei bisogni di salute e della domanda di servizi sanitari che soddisfa attraverso l'erogazione diretta di servizi di prevenzione, diagnosi cura e riabilitazione ovvero avvalendosi di soggetti accreditati con la ASL stessa, secondo i principi di appropriatezza previsto dalla normativa vigente e nell'ambito delle compatibilità economiche derivanti dal sistema di finanziamento regionale.

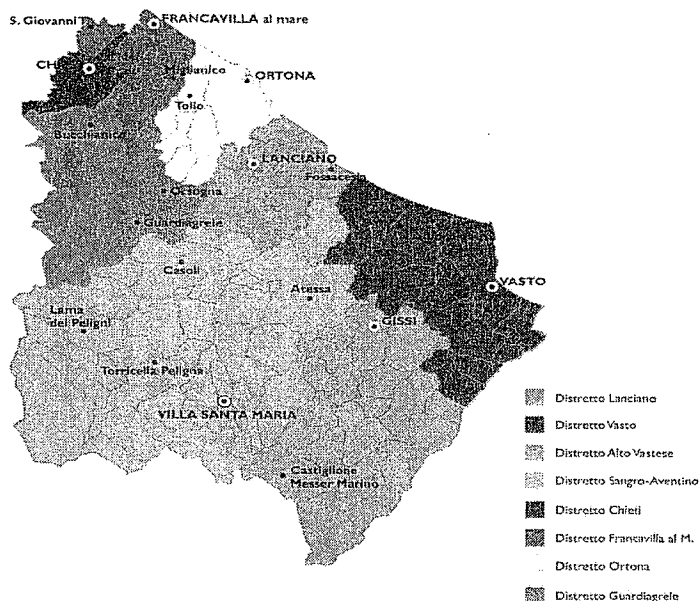
L'Azienda, nell'espletamento della primaria funzione pubblica di tutela della salute, nel rispetto del principio di libera scelta del cittadino, si impegna a creare condizioni di effettiva equità nell'accesso e fruizione di servizi per tutti i cittadini, esercitando le funzioni di controllo e di verifica sulle prestazioni offerte e monitorandone la qualità e l'appropriatezza. L'Azienda, per il raggiungimento delle proprie finalità, promuove e sviluppa un modello di cura basato sul primato della persona e sulla continuità assistenziale, incentrato sulla verifica della qualità e l'appropriatezza dei servizi e delle prestazioni resi ai cittadini, controllando che essi siano improntati ai principi della personalizzazione e umanizzazione dei trattamenti, affinché siano rispettati i bisogni e le esigenze assistenziali di ciascun utente che accede ai servizi sanitari.

Le attività dell'azienda sono svolte nel rispetto dei seguenti principi:

- ✓ Centralità del paziente-utente
- ✓ Continuità dei percorsi di cura intesi come quell'insieme in tutte le fasi del percorso di cura e il miglioramento dell'accessibilità ai servizi nei quali i cittadini sono orientati e guidati verso le risposte più adeguate ai bisogni di salute;
- ✓ Approccio professionale di tipo multidisciplinare e orientamento alla socializzazione
- ✓ Apertura alla ricerca e alla collaborazioni con altre istituzioni nel settore dell'assistenza sanitaria e sociosanitaria
- ✓ Trasparenza quale garanzia della circolazione delle informazioni di tutti i processi sia clinico assistenziali che organizzativo-gestionali
- ✓ Sicurezza degli utenti e degli operatori

La ASL Lanciano Vasto Chieti opera su un territorio coincidente con la provincia di Chieti, con una popolazione complessiva di 389.053 abitanti (bilancio demografico ISTAT al 01/01/2013), distribuiti in 104 comuni, aggregati in n. 8 distretti:





	Distretto	popolazione
1	Vasto	83.999
2	Chieti	51.321
3	Francavilla al mare	54.430
4	Ortona	35.149
5	Lanciano	61.788
6	Sangro-Aventino	52.514
7	Guardiagrele	32.684
8	Alto Vastese	17.168
	totale	389.053

La distribuzione della popolazione per fasce di età nell'anno 2013, è la seguente:

Fascia di età	Totale
0-13	46.381
14-64	251.126
65-74	41.326
75 e oltre	48.944
Totale	387.777

La popolazione esente da ticket, nell'esercizio 2013, è pari a 83.113 unità (40.138 per motivi di età e reddito, 42.975 per altri motivi).

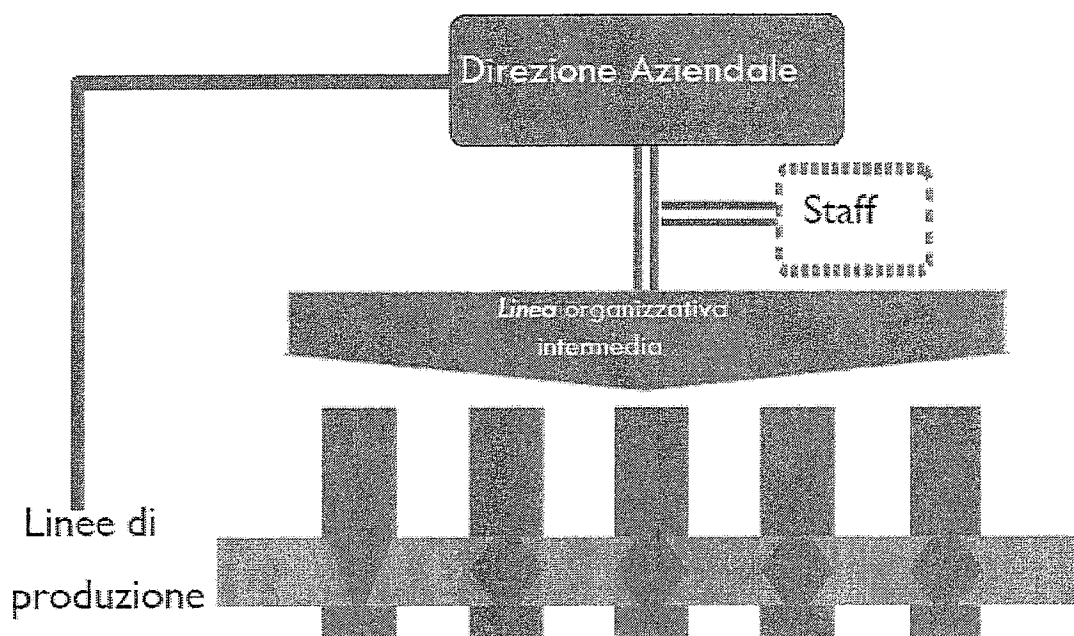
I dati sopra esposti sono coerenti con i modelli ministeriali di rilevazione flussi:

- i dati sulla popolazione assistita, e sulla sua scomposizione per fasce d'età, sono coerenti con quelli esposti nel QUADRO G del Modello FLS 11.
- I dati sulla popolazione esente da ticket sono coerenti con quelli esposti nel QUADRO H del Modello FLS 11.

I dati relativi alla popolazione assistita, sopra riportati, differiscono da quelli ISTAT pari a 389.053 unità, rappresentati per la ripartizione della popolazione per distretto coerenti con i flussi ministeriali come sopra dichiarato.

La ASL 02 Lanciano Vasto Chieti, nel rispetto dei principi introdotti dal Dlgs 229/99, è dotata di una struttura organizzativa basata sul principio della chiara ed univoca attribuzione alle unità organizzative delle funzioni e delle risorse disponibili.

Nella dimensione verticale, la struttura organizzativa risponde ad un principio di articolazione della generale funzione di Governo per macro ambiti gestionali identificando i dipartimenti ed i distretti quali linee intermedie dell'organigramma.



L'Azienda Sanitaria Locale 02 Lanciano Vasto Chieti ispira la propria organizzazione a criteri di:

- Delega e responsabilizzazione diffusa
- Valorizzazione dell'autonomia gestionale di ciascuna articolazione organizzativa e dell'autonomia professionale dei singoli operatori
- Di orientamento alla flessibilità, all'innovazione e al miglioramento continuo. Ciò si traduce in un assetto di Governance che prevede l'attribuzione e la delega esplicita dei poteri, l'assegnazione di obiettivi e la predisposizione di sistemi di controllo funzionali:
- Al coinvolgimento e alla responsabilizzazione dei singoli operatori nella gestione aziendale
- Alla valutazione dei risultati conseguiti rispetto agli obiettivi assegnati

L'assetto organizzativo aziendale è definito

- Dalla struttura Organizzativa che individua i criteri di specializzazione divisione del lavoro, gli ambiti correlati di autonomia e responsabilità organizzativa, le relazioni gerarchiche e le altre relazioni organizzative
- Dall'insieme dei Meccanismi operativi, ossia dai sottosistemi (metodologie e strumenti) che svolgono il ruolo di attivatori e facilitatori del buon funzionamento della struttura organizzativa.

Tra questi una particolare attenzione è attribuita ai sottosistemi di

- Pianificazione strategica
- Programmazione, budgeting e controllo della gestione
- Governo clinico e dei Processi

- Audit interno
- Informativo
- Gestione del personale
- Valutazione e incentivazione
- Formazione e sviluppo delle professionalità
- Comunicazione interna ed esterna

L'assetto organizzativo attuale è la risultante di lungo processo che con provvedimenti successivi ha comportato la rimodulazione delle strutture Dipartimentali, delle Strutture complesse (UOC), delle strutture semplici (UOSD e UOS) e di tutti gli incarichi dirigenziali. Il processo iniziato nel 2011 (Delibera n° 1011 del 2010) fino a tutto il 2013 con la Delibera n° 1470 del 2013 ha radicalmente ridisegnato la rete dei servizi sanitari della Provincia.

In dettaglio, la tabella seguente da evidenza della importante riduzione operata nelle strutture aziendali:

RIMODULAZIONE UU.OO.		
Unità Operative	UU.OO. da pregressi Atti Aziendali (ex Asl Chieti e ex Asl Lanciano-Vasto)	UU.OO da ultimo Atto Aziendale (Standard Comitato LEA del 26/03/2012)
UOC Ospedaliere Sanitarie	157	63+8*
UOC Non Ospedaliere Sanitarie		41 + 2 *
UOC PTA e Staff	27	
UOSD	189	47
UOS		91 + 1 CRS

(*) a scadenza

Con tutta evidenza, i corposi e per certi versi eccezionali interventi sulle strutture operative, per altro in corso di ulteriore affinamento, associati ad una riduzione dei posti letto in conformità agli standard nazionali e regionali, produrrà i maggiori e più significativi effetti economici in termini di riduzione stabile dei costi fissi e variabili nel medio termine.

L'assetto attuale è rappresentato nelle Tabelle che seguono, riferite a:

- Direzione aziendale e funzioni di staff (fig. 1)
- Organizzazione territoriale (fig. 2)
- Piano UOC, UOSD e UOS aziendale complessivo (fig.3)

Disciplina	STRUTTURE COMPLESSE SANITARIE OSPEDALIERE							TOTALI UOC	NOTE
	CHIETI	ORTONA	GUARDIAGRELE	LANCIANO	VASTO	ATESSA	UOC di valenza aziendale		
DIPARTIMENTO MEDICO								14	
MEDICINA FISICA RIABILITATIVA						Medicina Fisica Riabilitativa		1	
GASTROENTEROLOGIA					Gastroenterologia			1	
MALATTIE INFETTIVE	Clinica di Malattie Infettive							1	
DERMATOLOGIA	Clinica Dermatologica							1	
NEUROLOGIA	Clinica Neurologica			Neurologia				2	La UOC di Neurologia di Lanciano comprende la "Stroke Unit"
NEFROLOGIA E DIALISI	Clinica Nefrologica e Dialisi							1	Le attività di Dialisi di Vasto sono ricomprese nella UOC non ospedaliera "Dialisi aziendale" mentre i p.l. di nefrologia sono ricompresi in area medica
MEDICINE	Clinica Medica			Medicina Interna	Medicina Interna	Medicina Interna		4	
	Patologia Medica(*)							0	(*) diventerà programma
GERIATRIA		Clinica Geriatrica ^			Geriatrica			2	^ Temporaneamente collocata nel P.O. Ortona fino al ripristino dei corpi C-F del P.O. Chieti
PNEUMOLOGIA	Pneumologia							1	
DIPARTIMENTO CHIRURGICO								15	
CHIRURGIA GENERALE	Clinica Chirurgica ad indirizzo toracico	Chirurgia Generale ad indirizzo oncologico		Chirurgia Generale	Chirurgia Generale			5	
	Patologia Chirurgica							0	(*) diventerà programma
		Chirurgia Generale ad indirizzo senologico(*)							
OCULISTICA	Clinica Oftalmologica			Oculistica				2	
ORL	Clinica Otorinolaringoiatrica				Otorinolaringoiatria			2	
ORTOPEDIA	Clinica Ortopedica e Traumatologica			Ortopedia e traumatologia	Ortopedia e traumatologia			3	
UROLOGIA	Clinica Urologica				Urologia			2	
ODONTOSTOMATOLOGIA	Clinica Odontostomatologica							1	
DIPARTIMENTO CUORE								7	
CARDIOCHIRURGIA	Clinica Cardiochirurgica							1	
CARDIOLOGIA	Servizio - Cardiologia							1	
	Cardiologia - UTIC			Cardiologia - UTIC	Cardiologia - UTIC			3	
CHIRURGIA VASCOLARE	Chirurgia Vascolare							1	
TIC	Anestesia e T.I.C.							1	
DIPARTIMENTO EMERGENZA ACCETTAZIONE								7+1*	
MEDICINA E CHIR. D'ACCETTAZ. ED URGENZA	Med. e Chir. d'Acc. Urg.	Med. e Chir. d'Acc. Urg.	Med. e Chir. d'Acc. Urg.*	Med. e Chir. d'Acc. Urg.	Med. e Chir. d'Acc. Urg.			4+1*	* Fino alla riconversione del P.O. di Guardiagrele in PTA
ANESTESIA E TERAPIA INTENSIVA	Anestesia e Terapia Intensiva			Anestesia e Terapia Intensiva	Anestesia e Terapia Intensiva			3	
DIPARTIMENTO ONCOLOGICO								5	
ONCOLOGIA	Clinica Oncologica			Oncologia				2	
ANATOMIA PATOLOGICA	Anatomia Patologica			Anatomia Patologica				2	
PATOLOGIA CLINICA				Screening cervicocarcinoma e citodiagnostica				1	
DIPARTIMENTO DI RADIOLOGIA E RADIOTERAPIA CLINICA								5	
RADIOLOGIA	Radiodiagnostica			Radiodiagnostica	Radiodiagnostica			3	
MEDICINA NUCLEARE						Medicina Nucleare		1	
RADIOTERAPIA	Radioterapia							1	
DIPARTIMENTO SALUTE MENTALE								1	
PSICHIATRIA	Clinica Psichiatrica **							1	** da trasferire nel P.O. di Chieti sulla base delle indicazioni regionali
DIPARTIMENTO MATERNO-INFANTILE								6	
OSTETRICA E GINECOLOGIA	Clinica Ostetrica Ginecologica			Ostetrica e Ginecologia	Ostetrica e Ginecologia			3	
PEDIATRIA	Clinica Pediatrica			Pediatria e Nido				2	
TIN	Neonatologia e T.I.N.							1	
AREA SERVIZI DI SUPPORTO								3	
MEDICINA TRASFUSIONALE						Servizio Immunotrasfusionale		1	
FARMACIA OSPEDALIERA						Farmacia Ospedaliera aziendale		1	
PATOLOGIA CLINICA	Patologia Clinica(*)							0	(*) diventerà programma
				Patologia Clinica				1	
TOTALE STRUTTURE COMPLESSE OSPEDALIERE								63+1*	
strutture a direzione universitaria									


STRUTTURE COMPLESSE NON OSPEDALIERE SANITARIE						
Disciplina	CHIETI	ORTONA	FRANCAVILLA AL MARE	LANCIANO	VASTO	TOTALI UOC
DIREZIONE AZIENDALE						4
DIREZIONE MEDICA DI P.O.	Direzione Medica			Direzione Medica		2
PROFESSIONI SANITARIE						1
MEDICINA LEGALE						1
DIPARTIMENTO SALUTE MENTALE						2
PSICHIATRIA	Centro Salute Mentale				Centro Salute Mentale	2
DIPARTIMENTO DI PREVENZIONE						8
SERVIZIO DI SANITA' ANIMALE						1
						1
SERVIZIO IGIENE DEGLI ALIMENTI ORIG. ANIMALE						1
SERVIZIO IGIENE ALLEVAMENTI E PRODUZ. ANIMALE						1
						1
SERVIZIO EPIDEMIOLOGIA E SANITA' PUBBLICA						1
SERVIZIO TUTELA DELLA SALUTE LUOGHI DI LAVORO						1
SERVIZIO IGIENE DEGLI ALIMENTI						1

STRUTTURE COMPLESSE NON OSPEDALIERE SANITARIE						
Disciplina	CHIETI	ORTONA	FRANCAVILLA AL MARE	LANCIANO	VASTO	TOTALI UOC
AREA TERRITORIO						12+2
ORGANIZZAZIONE SERVIZI SANITARI DI BASE						1
	NOD Chieti	NOD Ortona	NOD Francavilla al Mare	NOD Lanciano	NOD Vasto	6
MALATTIE ENDOCRINE DEL RICAMBIO E NUTRIZIONE						1(*)
OCULISTICA						1(*)
GERIATRIA						1
NEFROLOGIA E DIALISI						1
RADIOLOGIA						1
GENETICA MEDICA						1
MEDICINA TRASFUSIONALE						1
TOTALE STRUTTURE COMPLESSE NON OSPEDALIERE SANITARIE						26+ 2*

Handwritten signature and initials, possibly 'AD' and 'AL', located at the bottom right of the page.

STRUTTURE COMPLESSE NON OSPEDALIERE AREA PROFESSIONALE-TECNICA-AMMINISTRATIVA e STAFF

DIPARTIMENTO GOVERNO DEI RAPPORTI ISTITUZIONALI E AMMINISTRAZIONE	5
AFFARI GENERALI E LEGALI	1
AMMINISTRAZIONE E SVILUPPO DELLE RISORSE UMANE	1
GOVERNO ASSISTENZA SANITARIA DI BASE E SPECIALISTICA	1
CONTABILITA' E BILANCIO	1
SISTEMI DIREZIONALI	1
DIPARTIMENTO GOVERNO DEI CONTRATTI E SERVIZI LOGISTICI	6
GESTIONE ACCORDI CONTRATTUALI CON GLI EROGATORI PRIVATI	1
GOVERNO DEI CONTRATTI DI SERVIZI E FORNITURE	1
SERVIZI ECONOMICI E LOGISTICI	1
INVESTIMENTI PATRIMONIO E MANUTENZIONE	1
INFORMATICA E RETI	1
INGEGNERIA CLINICA	1
FUNZIONI DI STAFF ALLA DIREZIONE STRATEGICA	5
AUDIT E GOVERNO CLINICO	1
QUALITA', ACCREDITAMENTO E RISK MANAGEMENT	1
VALUTAZIONE E APPROPRIATEZZA DELLE PRESTAZIONI SANITARIE	1
SERVIZIO PREVENZIONE E PROTEZIONE	1
INTEGRAZIONE OSPEDALE - TERRITORIO	1
TOTALE STRUTTURE COMPLESSE PTA e STAFF	16
TOTALE STRUTTURE COMPLESSE NON OSPEDALIERE	42+2*



Disciplina	STRUTTURE SEMPLICI A VALENZA DIPARTIMENTALE							STRUTTURE SEMPLICI		NOTE
	CHIETI	ORTONA	GUARDIAGRELE	LANCIANO	VASTO	GISSI	AZIENDALE	TOTALI UOSD	TOTALI UOS	
DIREZIONI MEDICHE									2	
STAFF * PTA								7	4	
STAFF							Servizio Aziendale Professioni Sanitarie*	1		* diventa UOC
							Medicina Penitenziaria	1		
							Ufficio Medico Compente	1		
							Fisica Sanitaria	1		
							Programmazione e budgeting	1		
							Sistema Informazione comunicazione e marketing	1		
PTA							Gestione Attività Amministrative PP.OO.	1		
DIPARTIMENTO MEDICO								6	13	
ENDOSCOPIA DIGESTIVA	Endoscopia Digestiva			Endoscopia Interventistica				2		
MALATTIE INFETTIVE					Malattie trasmissibili ed emergenze/urgenza infettivologica			1		
NEUROLOGIA					Neurologia			1		
MEDICINE	Prevenzione diagnosi e terapia allergopatie							1		
	Diagnostica ecografica							1		
DIPARTIMENTO CHIRURGICO								7	11	
CHIRURGIA GENERALE	Chirurgia delle tiroide							1		
	Centro stomizzati							1		
	Nutrizione artificiale accessi vascolari port-a-cath							1		
ODONTOSTOMATOLOGIA				Odontostomatologia				1		
ORL	Chirurgia maxillo-facciale							1		
UROLOGIA	Centro calcolosi urinaria							1		
ORTOPEDIA	Chirurgia vertebrale							1		Collegata funzionalmente alla Clinica Ortopedica
DIPARTIMENTO CUORE								3	5	
CARDIOLOGIA	Aritmologia							1		
	Emodinamica diagnostica ed interventistica							1		
CHIRURGIA VASCOLARE	Fisiopatologia vascolare chirurgica							1		
DIPARTIMENTO EMERGENZA ACCETTAZIONE								3	14	
ANESTESIA /RIANIMAZIONE		Medicina perioperatoria in week e day surgery					Terapia del dolore	2		
MEDICINA CHIRURGICA ACCETTAZIONE URGENZA							118 aziendale	1		
DIPARTIMENTO ONCOLOGICO								0	6	
DIPARTIMENTO DI RADIOLOGIA E RADIOTERAPIA CLINICA								2	5	
RADIOLOGIA		Radiodiagnostica						1		
		Radiologia senologica						1		
DIPARTIMENTO SALUTE MENTALE								1	3	
PSICHIATRIA				Trattamento pazienti a doppia diagnosi				1		
DIPARTIMENTO MATERNO-INFANTILE con protezione territoriale								5	6	
NEUROPSICHIATRIA INFANTILE							Neuropsichiatria infantile	1		
OSTETRICIA E GINECOLOGIA	Ginecologia oncologica	Ostetricia e ginecologia						2		
		Procreazione medicalmente assistita						1		
PEDIATRIA					Pediatria e Nido			1		
AREA SERVIZI DI SUPPORTO								2	9	
FARMACIA							Farmacia Territoriale	1	4	
PATOLOGIA CLINICA							Patologia Clinica territoriale	1	2	
MEDICINA TRASFUSIONALE								0	3	di cui 1 UOS da attribuire al CRG
DIPARTIMENTO DI PREVENZIONE								2	5	
DIPARTIMENTO DI PREVENZIONE							Tutela della salute nelle attività sportive	1		
							Ricerca, analisi e prevenzione delle patologie lavoro correlato	1		
AREA TERRITORIO								7	9	
SERT								0	2	
NUCLEI OPERATIVI DISTRETTUALI (NOD)			NOD Guardiagrele*			NOD Alto Vesteso *		2	2	* Distretti non UOC
COORDINAMENTI TECNICI E SCIENTIFICI							ADI e assistenza residenziale	1		
							Cure primarie	1		
							Assistenza consultoriale	1		
							Cure palliative e HOSPICE	1		
RADIOLOGIA						Governo lista di attesa e sistemi di prenotazione	1			
GERIATRIA							0			
MALATTIE ENDOCRINE E DEL RICAMBIO							0	1		
DIALISI							0	4		
TOTALE							45	92	3 UOS è da attribuire al Centro Regionale Sangue	
TOTALE UNITA' OPERATIVE SEMPLICI A VALENZA DIPARTIMENTALE E UNITA' OPERATIVE SEMPLICI									137	

Disciplina	STRUTTURE SEMPLICI A VALENZA DIPARTIMENTALE							STRUTTURE SEMPLICI		NOTE
	CHIETI	ORTONA	GUARDIAGRELE	LANCIANO	VASTO	GISSI	AZIENDALE	TOTALI UOSD	TOTALI UOS	
DIREZIONI MEDICHE									2	
STAFF e PTA								7	4	
STAFF							Servizio Aziendale Professioni Sanitarie*	1		* diventa UOC
							Medicina Penitenziaria	1		
							Ufficio Medico Competente	1		
							Fisica Sanitaria	1		
							Programmazione e budgeting	1		
PTA							Sistema informazione comunicazione e marketing	1		
							Gestione Attività Amministrativa PP.OO.	1		
DIPARTIMENTO MEDICO								6	13	
ENDOSCOPIA DIGESTIVA	Endoscopia Digestiva			Endoscopia Interventistica				2		
MALATTIE INFETTIVE					Malattie trasmissibili ed emergenza/urgenza infettivologica			1		
NEUROLOGIA					Neurologia			1		
MEDICINE	Prevenzione diagnosi o terapia allergopatie							1		
	Diagnostica ecografica							1		
DIPARTIMENTO CHIRURGICO								7	11	
CHIRURGIA GENERALE	Chirurgia della tiroide							1		
	Centro stomizzati							1		
	Nutrizione artificiale accessi vascolari Port-a-Cath							1		
ODONTOSTOMATOLOGIA				Odontostomatologia				1		
ORL	Chirurgia maxillo-facciale							1		
UROLOGIA	Centro calcocoli urinaria							1		
ORTOPEDIA	Chirurgia vertebrale							1		Collegata funzionalmente alla Clinica Ortopedica
DIPARTIMENTO CUORE								3	5	
CARDIOLOGIA	Aritmologia							1		
	Emodinamica diagnostica ed interventistica							1		
	Chirurgia vascolare	Fisiopatologia vascolare chirurgica						1		
DIPARTIMENTO EMERGENZA ACCETTAZIONE								3	14	
ANESTESIA /RIANIMAZIONE		Medicina perioperatoria In week e day surgery					Terapia del dolore	2		
MEDICINA CHIRURGIA ACCETTAZIONE URGENZA							118 aziendale	1		
DIPARTIMENTO ONCOLOGICO								0	6	
DIPARTIMENTO DI RADIOLOGIA E RADIOTERAPIA CURI								2	5	
RADIOLOGIA		Radiodiagnostica						1		
		Radiologia senologica						1		
DIPARTIMENTO SALUTE MENTALE								1	3	
PSICHIATRIA				Treatmento pazienti e doppie diagnosi				1		
DIPARTIMENTO MATERNO-INFANTILE con proiezione territoriale								5	6	
NEUROPSICHIATRIA INFANTILE							Neuropsichiatria infantile	1		
OSTETRICIA E GINECOLOGIA	Ginecologia oncologica	Ostetricia e ginecologia						2		
		Procreazione medicalmente assistita						1		
PEDIATRIA					Pediatria e Nido			1		
AREA SERVIZI DI SUPPORTO								2	9	
FARMACIA							Farmacia Territoriale	1	4	
PATOLOGIA CLINICA							Patologia Clinica territoriale	1	2	
MEDICINA TRASFUSIONALE								0	3	di cui 1 UOS da attribuire al CRS
DIPARTIMENTO DI PREVENZIONE								2	5	
DIPARTIMENTO DI PREVENZIONE							Tutela della salute nelle attività sportive	1		
							Ricerca, analisi e prevenzione delle patologie lavoro correlate	1		
AREA TERRITORIO								7	9	
SERT								0	2	
NUCLEI OPERATIVI DISTRETTUALI (NOD)			NOD Guardiagrele*			NOD Alto Vastese *		2	2	* Distretti non UOC
COORDINAMENTI TECNICI E SCIENTIFICI							ADI e assistenza residenziale	1		
							Cure primaria	1		
							Assistenza consultoriale	1		
							Cure palliative e HOSPICE	1		
RADIOLOGICA							Governo lista di attesa e sistemi di prenotazione	1		
GERIATRIA								0	0	
MALATTIE ENDOCRINE E DEL RICAMBIO								0	1	
DIALISI								0	4	
TOTALE								45	92	1 UOS 3 da attribuire al Centro Regionale Sangue

TOTALE UNITA' OPERATIVE SEMPLICI A VALENZA DIPARTIMENTALE E UNITA' OPERATIVE SEMPLICI

3. Generalità sull'organizzazione dei servizi

Le risorse umane dell'area della dirigenza e del comparto distinte per ciascun ruolo della ASL Lanciano-Vasto-Chieti al 31 dicembre 2013 risultano essere le seguenti:

Personale del ruolo sanitario (DIRIGENZA)	1054
Personale del ruolo sanitario (COMPARTO)	2481
Personale del ruolo professionale (DIRIGENZA)	3
Personale del ruolo professionale (COMPARTO)	0
Personale del ruolo tecnico (DIRIGENZA)	2
Personale del ruolo tecnico (COMPARTO)	706
Personale del ruolo amministrativo (DIRIGENZA)	8
Personale del ruolo amministrativo (COMPARTO)	408
TOTALE PERSONALE COMPLESSIVO	4662

Il personale del ruolo sanitario (Dirigenza) comprende n. 64 unità di personale Universitario Convenzionato. Alla medesima data del 31 dicembre 2013 risultano in servizio n. 202 unità di personale a tempo determinato e attivati n. 14 contratti di collaborazione coordinata e continuativa

I Dipartimenti sanitari

All'interno delle strutture ospedaliere sono individuati i Dipartimenti sanitari che rappresentano l'articolazione organizzativa di primo livello dell'Azienda, di indirizzo e coordinamento per lo svolgimento integrato di funzioni complesse e la gestione delle risorse professionali, tecnologiche e logistiche comuni. Hanno carattere eminentemente gestionale riconducibili al ruolo di Area Strategica di Attività (ASA). Aggregano UO complesse e semplici a valenza dipartimentale preposte alla produzione ed erogazione di prestazioni e servizi omogenei, autonome tecnicamente e professionalmente ma in varia misura tra loro interdipendenti.

Ciascun Dipartimento opera su tutto il territorio aziendale, di norma trasversalmente tra i presidi ospedalieri e favorisce la flessibilità organizzativa anche attraverso la rotazione del personale tra più sedi erogative.

L'Azienda Lanciano Vasto Chieti si articola in 9 Dipartimenti Sanitari di seguito elencati:

1. Dipartimento Chirurgico
2. Dipartimento Medico
3. Dipartimento Cuore
4. Dipartimento Oncologico
5. Dipartimento Emergenza Accettazione
6. Dipartimento Salute Mentale
7. Dipartimento Materno Infantile
8. Dipartimento RX e Radioterapia Clinica
9. Dipartimento Prevenzione



I Dipartimenti dell'area professionale tecnico-amministrativa

I Dipartimenti dell'area professionale e tecnico-amministrativa forniscono all'Azienda servizi strumentali e di supporto all'attività di produzione.

Assumono funzioni in ordine alla razionale e corretta programmazione e gestione delle risorse assegnate per la realizzazione degli obiettivi attribuiti e tendono alla integrazione ed alla interazione delle competenze ascritte alle diverse UU.OO.CC. che li compongono:

1. Dipartimento "Governo dei Rapporti Istituzionali e Amministrazione";
2. Dipartimento "Governo dei Contratti e Servizi Logistici".

Gli Ambiti Strutturali di coordinamento (ASC)

Gli ambiti Strutturali di Coordinamento costituiscono aggregazioni di alta specializzazione ed assolvono alla funzione di programmazione della domanda di servizi e prestazioni intermedie, garantendone tempestività, qualità e appropriatezza.

Gli ambiti strutturali di coordinamento attivati nella ASL Lanciano Vasto Chieti sono:

1. Coordinamento Laboratori
2. Coordinamento Medicina Perioperatoria, Terapia del dolore, Emergenza Intraospedaliera e Terapia Intensiva Coordinamento Trasfusionale
3. Coordinamento Area Farmaco.

Le Linee di Produzione

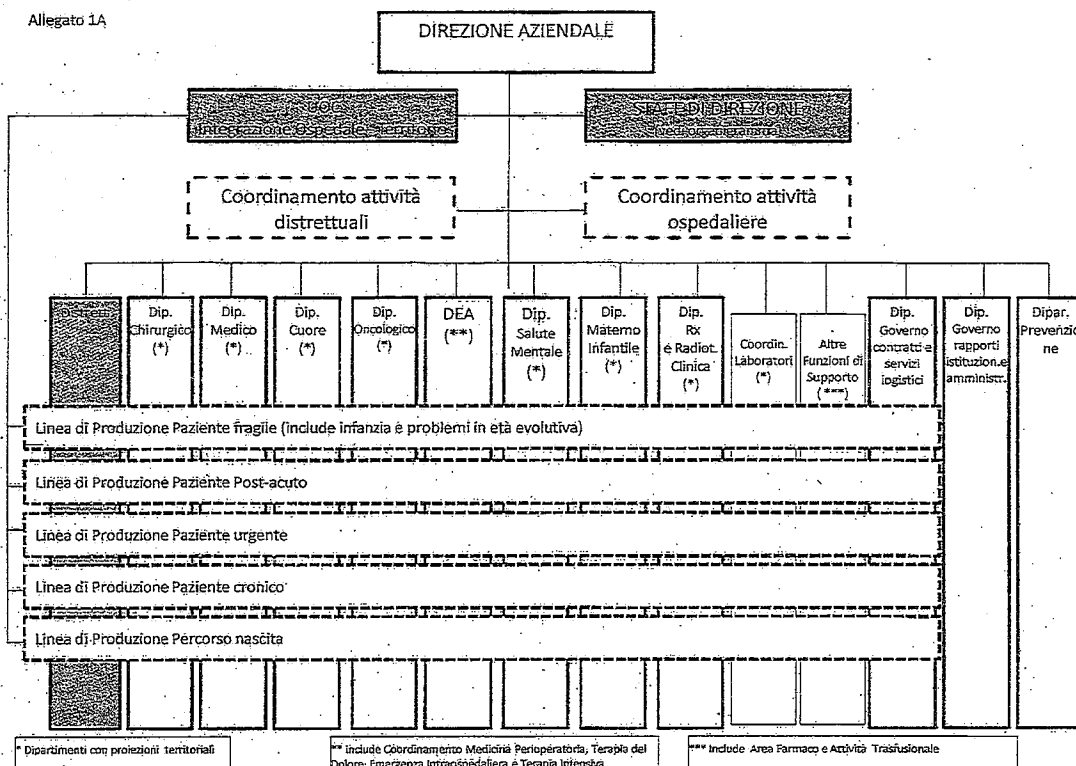
Le Linee di Produzione sono istituite con riferimento a particolari target di popolazione e/o su specifici programmi assistenziali o di prevenzione, specificamente rivolti allo sviluppo dell'integrazione ospedale-territorio ricostruito aggregando le attività per "famiglie di prodotto".

Sono attivate trasversalmente alle strutture produttive specialistiche, costituendo complessi di attività che assicurano una pianificazione unitaria, una organizzazione e valutazione di processi organizzativi e/o percorsi clinico-assistenziali con riferimento ad aree di intervento sanitario che richiedono una risposta integrata e competenze specifiche appartenenti a unità operative diverse.

Le Linee di Produzione previste dall'Atto aziendale sono 6:

- Paziente Fragile (include infanzia e problemi dell'età evolutiva)
- Paziente Oncologico
- Paziente Post Acuto
- Paziente Urgente
- Paziente Cronico
- Percorso Nascita





3.1. Assistenza Ospedaliera

L'Azienda Sanitaria Locale Lanciano Vasto Chieti opera mediante n. 6 presidi a gestione diretta e n. 3 Case di Cura provvisoriamente accreditate.

Con deliberazione n. 757 del 31/05/2013, l'Azienda ha approvato, in parziale riforma di quanto già disposto giusta deliberazione aziendale n. 1445/2012, il "Piano di Riordino Posti Letto Ospedalieri ASL Lanciano Vasto Chieti", delineando un assetto organizzativo coerente al modello Hub e Spoke conformemente alla logica di organizzazione della rete ospedaliera regionale sottesa anche alle previsioni di cui alla L.R. n. 6/07 e di cui alla L.R. n. 5/08.

Rispetto al P.O. di Guardiagrele, l'articolazione dei posti letto e la loro definitiva rimodulazione non assume, allo stato, carattere di definitività essendo pendenti procedimenti giudiziari relativi alla riconversione di tale presidio ed alla specifica vocazione assistenziale che lo stesso dovrà assumere.

Nelle tabelle sottostanti si riportano i dati relativi ai posti letto per presidio ospedaliero al **31/12/2013**. (Si segnala che nel corso del 2013 sono stati effettuati spostamenti funzionali allo sgombero dei locali per deficienze strutturali dei corpi di fabbrica C ed F del P.O. di Chieti: per tale motivo la distribuzione reale dei posti letto tra i presidi è stata parzialmente difforme da quanto previsto nel piano di riordino dei posti letto).

P.O. Chieti				
Cod. Disciplina	Denominazione disciplina	P.L. Day hospital	P.L. Day surgery	P.L. Ordinari
0701	Cardiochirurgia	0	0	20
0804	Cardiologia	1	0	20
0902	Chirurgia (Clinica Chirurgica)	0	0	20
0903	Chirurgia (Patologia Chirurgica)	0	0	20

F. Al

0904	Chirurgia (Terapia del Dolore)	0	2	0
0909	Chirurgia (Area chirurgica multidisciplinare)	0	0	10
1401	Chirurgia vascolare	0	0	13
2401	Malattie infettive e tropicali	2	0	11
2604	Medicina generale (Programma ad indirizzo geriatrico)	1	0	25
2603	Medicina generale (Clinica medica)	0	0	50
2901	Nefrologia	0	0	8
3201	Neurologia	2	0	14
3402	Oculistica (Clinica oftalmologica)	0	6	5
3601	Ortopedia e traumatologia	0	2	20
3701	Ostetricia e ginecologia	0	2	25
3801	Otorinolaringoiatria	0	0	5
3901	Pediatria	2	0	18
4301	Urologia	0	2	18
4901	Terapia intensiva (Rianimazione t.i.)	0	0	8
4902	Terapia intensiva (T.i. cardiocirurgica)	0	0	6
5001	Unità coronarica	0	0	10
5201	Dermatologia	0	3	0
6201	Neonatologia	0	0	8
6401	Oncologia	24	0	0
6801	Pneumologia	0	0	18
7001	Radioterapia	2	0	0
7301	Terapia intensiva neonatale	0	0	10
	TOTALE 31/12/2013	36	17	362

P.O. Ortona				
Cod. Disciplina	Denominazione disciplina	P.L. Day hospital	P.L. Day surgery	P.L. Ordinari
0901	Chirurgia generale ad indirizzo onco	0	2	8
0902	Chirurgia ad indirizzo senologico	0	2	6
2101	Geriatria	0	0	16
2601	Medicina generale	3	0	17
3601	Ortopedia e traumatologia	0	2	4
3701	Ostetricia e ginecologia	0	3	12
3702	Ostetricia e ginecologia (pma)	0	4	0
3801	Otorinolaringoiatria	0	2	2
3901	Pediatria	0	0	10
5601	Recupero e riabilitazione funzionale	1	0	19
6001	Lungodegenza	0	0	20
6401	Oncologia	4	0	0
	TOTALE 31/12/2013	8	15	114

P.O. Guardiagrele				
Cod. Disciplina	Denominazione disciplina	P.L. Day hospital	P.L. Day surgery	P.L. Ordinari
2101	Geriatria	0	0	12*
2601	Medicina generale	0	0	18*
4001	Psichiatria (SPDC)	0	0	15
6001	Lungodegenza	0	0	12*
	TOTALE 31/12/2013	0	0	57

(*) posti letto non ricompresi nel totale attribuito all'azienda dai decreti regionali ma ancora attivi causa ricorsi pendenti avanti il Consiglio di Stato e la Corte Costituzionale

P.O. Lanciano				
Cod. Disciplina	Denominazione disciplina	P.L. Day hospital	P.L. Day surgery	P.L. Ordinari
0801	Cardiologia	0	0	8
0901	Chirurgia	0	0	20
1001	Chirurgia maxillo facciale	0	1	4
2101	Geriatria	1	0	15
2601	Medicina generale	0	0	15
3101	Nido	0	0	15 culle
3201	Neurologia	2	0	16
3401	Oculistica	0	4	2
3601	Ortopedia e traumatologia	0	0	20
3701	Ostetricia e ginecologia	0	2	16
3901	Pediatria	1	0	11
4001	Psichiatria	0	0	10
4301	Urologia	0	3	2
4901	Terapia intensiva	0	0	6
5001	Unità coronarica	0	0	7
6001	Lungodegenti	0	0	20
6401	Oncologia	12	0	0
	TOTALE 31/12/2013	16	10	172

P.O. Vasto				
Cod. Disciplina	Denominazione disciplina	P.L. Day hospital	P.L. Day surgery	P.L. Ordinari
0801	Cardiologia	0	0	6
0901	Chirurgia	0	2	18
2101	Geriatria	2	0	16
2401	Malattie infettive e tropicali	2	0	11
2601	Medicina generale	0	0	14
2901	Nefrologia	0	0	6
3201	Neurologia	1	0	10
3601	Ortopedia e traumatologia	0	2	18
3701	Ostetricia e ginecologia	0	2	20
3801	Otorinolaringoiatria	0	1	4
3901	Pediatria	0	0	8
4001	Psichiatria	4	0	0
4301	Urologia	0	1	14
4901	Terapia intensiva	0	0	6
5001	Unità coronarica	0	0	8
5801	Gastroenterologia	1	0	6
6001	Lungodegenza	0	0	20
6401	Oncologia	5	0	0
	TOTALE	15	8	175

P.O. Atesa				
Cod. Disciplina	Denominazione disciplina	P.L. Day hospital	P.L. Day surgery	P.L. Ordinari
0901	Chirurgia	0	5	10
2601	Medicina generale	2	0	28
3601	Ortopedia e traumatologia	0	5	10
5601	Recupero e riabilitazione funzionale	0	0	20
6001	Lungodegenti	0	0	20
	TOTALE	2	10	88

Si riportano, nelle tabelle sottostanti, alcuni dati di attività dei presidi ospedalieri a gestione diretta.

Presidio Ospedaliero	Anno 2012			Anno 2013			Scostamento		
	Dimissioni RO	P. Medio RO	% Ric. program.	Dimissioni RO	P. Medio RO	% Ric. program.	Δ % Dimissioni	Δ % P. Medio	Δ % Ric. Program.
P.O. Chieti	17.553	1,16	56,1%	17.118	1,17	54,3%	-1,2%	0,9%	-3,2%
P.O. Lanciano	8.451	0,93	36,3%	8.170	0,99	38,5%	-3,9%	6,6%	6,1%
P.O. Vasto	8.853	0,92	43,5%	8.917	0,95	41,2%	0,4%	4,5%	-5,5%
P.O. Atesa	2.140	1,09	40,8%	2.082	1,03	47,3%	-3,7%	-5,8%	15,8%
P.O. Guardigrele	1.470	0,85	39,4%	1.512	0,85	32,3%	2,4%	0,7%	-17,9%
P.O. Ortona	3.823	0,80	54,2%	4.071	0,85	49,8%	8,7%	7,2%	-8,2%
Totale ASL	42.290	1,02	48,0%	41.870	1,04	46,9%	-0,2%	2,5%	-2,4%

I dati sopra riportati riflettono le attività di ricovero conseguenti al temporaneo spostamento dei posti letto.

Nella tabella che segue si riepilogano le prestazioni erogate in favore di cittadini residenti sul territorio della ASL 02, in favore di cittadini regionali residenti fuori ASL ed in favore di cittadini residenti fuori regione.

Fattore Produttivo	Anno 2012		Anno 2013		Scostamento	
	Valore	Dimissioni	Valore	Dimissioni	Δ % Valore	Δ % Dimissioni
Valore per Ricoveri Ordinari erogati a residenti	€ 102.852.293	32.770	€ 105.163.349	32.505	2,2%	-0,8%
Valore per Ricoveri Diurni erogati a residenti	€ 16.184.884	9.850	€ 18.269.524	10.096	12,9%	2,5%
Valore per Ricoveri Ordinari erogati intra Regione	€ 21.225.641	6.455	€ 22.570.632	6.378	6,3%	-1,2%
Valore per Ricoveri Diurni erogati intra Regione	€ 6.335.713	4.056	€ 7.306.603	4.185	15,3%	3,2%
Valore per Ricoveri Ordinari erogati extra Regione	€ 10.207.825	3.065	€ 10.754.959	2.987	5,4%	-2,5%
Valore per Ricoveri Diurni erogati extra Regione	€ 1.621.518	1.377	€ 1.977.205	1.313	21,9%	-4,6%
Totale	€ 158.427.874	57.573	€ 166.042.273	57.464	4,8%	-0,2%

Produzione per ricoveri - 2013	N. ricoveri
Ricoveri ordinari chirurgici	13.264
Ricoveri ordinari medici (senza riab e lung.)	27.666
Ricoveri DS	9.409
Ricoveri DH	6.183
Totale ricoveri per acuti	56.522
Ricoveri riabilitazione	355
Ricoveri lungodegenti	574
Ricoveri tipo drg NA	13
Totale generale ricoveri	57.464

Dimessi ordinari per PP.OO. - 2013

Presidio	Dimissioni da ric. ordinari	n. DRG potenzialmente inappropriati	% n. DRG ad alto rischio di inapproprietezz	Incidenza ricoveri ordinari presidio/totale	Incidenza DRG inappropriati presidio/inappr
P.O. Chieti	17.118	1.898	11,09%	40,88%	41,97%
P.O. Lanciano	8.170	531	6,50%	19,51%	11,74%
P.O. Vasto	8.917	924	10,36%	21,30%	20,43%
P.O. Atessa	2.082	562	26,99%	4,97%	12,43%
P.O. Guardiagrele	1.512	268	17,72%	3,61%	5,93%
P.O. Ortona	4.071	339	8,33%	9,72%	7,50%
TOT.	41.870	4.522	10,80%	100,00%	100,00%

Le tabelle seguenti riportano i dati di attività di DH relativi ai P.O. a gestione diretta.

Dimissioni da file sdo
Regime di ricovero diurno 2013

143

tariffe regionali

Presidio	Reparto dimissione	Dimissioni da ric. diurni	Accessi (num. Giorni dh)	Importo
P.O. Chieti	Cardiologia	27	27	20.396,34
P.O. Chieti	Cardiologia	188	188	336.464,62
P.O. Chieti	Chirurgia (Clinica Chirurgica)	244	244	119.230,39
P.O. Chieti	Chirurgia (Patologia Chirurgica)	52	55	42.633,30
P.O. Chieti	Chirurgia (d.h. chirurg.multidisciplin.)	98	161	130.691,57
P.O. Chieti	Chirurgia	89	264	98.862,35
P.O. Chieti	Chirurgia vascolare	44	44	68.425,30
P.O. Chieti	Ematologia	141	765	175.897,33
P.O. Chieti	Malattie endocrine,.....	149	304	70.972,36
P.O. Chieti	Malattie infettive e tropicali	217	1973	501.044,41
P.O. Chieti	Medicina generale (Semelotica medica)	62	347	82.015,98
P.O. Chieti	Medicina generale (Patologia medica)	406	1242	258.023,44
P.O. Chieti	Medicina generale (Clinica medica)	6	6	1.765,58
P.O. Chieti	Medicina generale	54	74	14.426,80
P.O. Chieti	Nefrologia	17	96	22.895,91
P.O. Chieti	Neurologia	454	2217	651.610,74
P.O. Chieti	Oculistica (Clinica oculistica)	62	64	90.608,57
P.O. Chieti	Oculistica (Clinica oftalmologica)	1507	1512	2.116.683,50
P.O. Chieti	Ortopedia e traumatologia	239	239	325.219,09
P.O. Chieti	Ostetricia e ginecologia	458	505	479.837,26
P.O. Chieti	Otorinolaringoiatria	291	293	267.403,82
P.O. Chieti	Pediatria	233	344	83.036,75
P.O. Chieti	Urologia	379	1218	466.084,59
P.O. Chieti	Dermatologia	345	1691	604.031,31
P.O. Chieti	Oncologia	1060	13888	4.777.985,33
P.O. Chieti	Pneumologia	68	153	31.636,91
P.O. Chieti	Radioterapia	84	841	301.048,59
P.O. Lanciano	Chirurgia	107	296	132.508,95
P.O. Lanciano	Otorinolaringoiatria	246	466	348.154,37
P.O. Lanciano	Geriatría	13	110	23.142,44
P.O. Lanciano	Neurochirurgia	26	86	54.450,18
P.O. Lanciano	Neurologia	122	982	176.325,25
P.O. Lanciano	Oculistica	264	578	376.084,56
P.O. Lanciano	Ortopedia e traumatologia	300	621	448.821,55
P.O. Lanciano	Ostetricia e ginecologia	418	710	466.950,99
P.O. Lanciano	Pediatria	23	83	16.543,87
P.O. Lanciano	Urologia	209	734	289.214,91
P.O. Lanciano	Dermatologia	6	33	5.560,71
P.O. Lanciano	Oncologia	398	7278	2.622.301,90
P.O. Vasto	Chirurgia	422	415	563.928,02
P.O. Vasto	Ematologia	126	1028	254.012,17
P.O. Vasto	Geriatría	139	571	115.160,62
P.O. Vasto	Malattie infettive e tropicali	89	526	116.426,48
P.O. Vasto	Nefrologia	2	2	1.327,50
P.O. Vasto	Neurologia	8	49	10.745,04
P.O. Vasto	Oculistica	49	49	48.186,09
P.O. Vasto	Ortopedia e traumatologia	212	209	304.556,12
P.O. Vasto	Ostetricia e ginecologia	443	438	471.094,36
P.O. Vasto	Otorinolaringoiatria	45	42	57.796,77
P.O. Vasto	Pediatria	1	3	473,40
P.O. Vasto	Psichiatria	117	1921	301.044,29
P.O. Vasto	Urologia	226	464	359.813,60
P.O. Vasto	Terapia intensiva	14	12	7.452,29
P.O. Vasto	Gastroenterologia	107	517	120.141,28
P.O. Vasto	Oncologia	161	2794	989.335,76
P.O. Atessa	Chirurgia	432	1196	514.269,68
P.O. Atessa	Medicina generale	20	168	40.188,25
P.O. Atessa	Ortopedia e traumatologia	172	196	250.342,67
P.O. Guardiagrele	Psichiatria	19	185	28.364,55
P.O. Ortona	Chirurgia	533	533	703.818,88
P.O. Ortona	Chirurgia	481	481	556.699,60
P.O. Ortona	Nefrologia	139	254	283.413,44
P.O. Ortona	Oculistica	342	378	513.439,49
P.O. Ortona	Ortopedia e traumatologia	327	327	486.002,22
P.O. Ortona	Ostetricia e ginecologia	810	810	952.687,39
P.O. Ortona	Ostetricia e ginecologia FIVET (pma)	587	587	822.092,14
P.O. Ortona	Otorinolaringoiatria	196	196	218.601,95
P.O. Ortona	Oncologia	269	4024	1.362.926,26
totale		15.594	59.107	27.553.332,13

Dati riferiti ai PL presso le Case di Cura accreditate:

Casa di cura Villa Pini				
Cod. Disciplina	Denominazione disciplina	P.L. Ordinari	P.L. Day hospital	P.L. Day surgery
09	Chirurgia	21	0	6
26	Medicina generale	10	3	0
32	Neurologia	23	0	0
49	Terapia intensiva	6	0	0
56	Recupero e riabilitazione funzionale	83	0	0
60	Lungodegenti	21	0	0
	TOTALE	164	3	6

Casa di cura S. Francesco				
Cod. Disciplina	Denominazione disciplina	P.L. Ordinari	P.L. Day hospital	P.L. Day surgery
56	Recupero e riabilitazione funzionale	20	0	0
	TOTALE	20	0	0

Casa di cura Spatocco				
Cod. Disciplina	Denominazione disciplina	P.L. Ordinari	P.L. Day hospital	P.L. Day surgery
08	Cardiologia	7	1	0
09	Chirurgia	28	0	5
21	Geriatrics	8	0	0
26	Medicina generale	15	1	0
36	Ortopedia e traumatologia	13	0	2
37	Ostetricia e ginecologia	5	0	0
49	Terapia intensiva	3	0	0
56	Recupero e riabilitazione funzionale	22	1	0
	TOTALE	101	3	7

I dati relativi ai posti letto dei presidi in convenzione sono coerenti con quelli riportati nel Modello HSP 13.

I dati sul numero di strutture a gestione diretta e convenzionate sono coerenti con quelli complessivamente desumibili dai modelli HSP 11

3.2. Assistenza Territoriale

L'azienda opera mediante 7 presidi a gestione diretta, 61 strutture territoriali tra DSB e ambulatori e 62 strutture convenzionate. La tipologia di strutture e il tipo di assistenza erogata sono riassunte nelle seguenti tabelle.

STRUTTURA DIRETTA	TIPO STRUTTURA	ATTIVITA' CLINICA	DIAGNOSTICA STRUMENTALE E PER IMMAGINI	ATTIVITA' DI LABORATORIO	ATTIVITA' DI CONSULTORIO FAMILIARE	ASSISTENZA PSICHIATRICA	ASS. PER TOSSICODIPENDENZA/ALC OLDIPENDENZA	ASS. AIDS	ASS. IDROTERMALE	ASS. AGLI ANZIANI	ASS. AI DISABILI FISICI	ASS. AI DISABILI PSICHICI	ASS. AI MALATI TERMINALI	TIPO RAPPORTO CON IL S.S.N.
CENTRO SALUTE MENTALE LANCIANO	ALTRO TIPO DI STRUTTURA TERRITORIALE					X								DG
CENTRO SALUTE MENTALE VASTO	ALTRO TIPO DI STRUTTURA TERRITORIALE					X								DG
SERT LANCIANO	ALTRO TIPO DI STRUTTURA TERRITORIALE						X							DG
SERT VASTO	ALTRO TIPO DI STRUTTURA TERRITORIALE						X							DG
UNITA' MULTIDISCIPLINARE HANDICAP VASTO	ALTRO TIPO DI STRUTTURA TERRITORIALE		X			X								DG
UNITA' MULTIDISCIPLINARE HANDICAP LANCIANO	ALTRO TIPO DI STRUTTURA TERRITORIALE		X			X								DG
CONSULTORIO TORRICELLA PELIGNA	ALTRO TIPO DI STRUTTURA TERRITORIALE		X		X									DG
CONSULTORIO SAN VITO CHIETINO	ALTRO TIPO DI STRUTTURA TERRITORIALE				X									DG
CONSULTORIO LANCIANO	ALTRO TIPO DI STRUTTURA TERRITORIALE		X		X									DG
CONSULTORIO CASOLI	ALTRO TIPO DI STRUTTURA TERRITORIALE		X		X									DG
CONSULTORIO ATESSA	ALTRO TIPO DI STRUTTURA TERRITORIALE		X		X									DG
CONSULTORIO VILLA S. MARIA	ALTRO TIPO DI STRUTTURA TERRITORIALE				X									DG
CONSULTORIO CASTIGLIONE M. M.	ALTRO TIPO DI STRUTTURA TERRITORIALE		X		X									DG
CONSULTORIO GISSI	ALTRO TIPO DI STRUTTURA TERRITORIALE		X		X									DG
CONSULTORIO S. SALVO	ALTRO TIPO DI STRUTTURA TERRITORIALE				X									DG
CONSULTORIO CASALBORDINO	ALTRO TIPO DI STRUTTURA TERRITORIALE				X									DG
CONSULTORIO VASTO	ALTRO TIPO DI STRUTTURA TERRITORIALE		X		X									DG
D.S.B. GISSI	ALTRO TIPO DI STRUTTURA TERRITORIALE	X	X	X		X								DG
D.S.B. FOSSACESIA	ALTRO TIPO DI STRUTTURA TERRITORIALE			X	X									DG
D.S.B. ATESSA	ALTRO TIPO DI STRUTTURA TERRITORIALE	X			X	X								DG
D.S.B. CASALBORDINO	ALTRO TIPO DI STRUTTURA TERRITORIALE	X	X											DG
D.S.B. CASOLI	ALTRO TIPO DI STRUTTURA TERRITORIALE	X			X									DG
D.S.B. VASTO	ALTRO TIPO DI STRUTTURA TERRITORIALE	X	X			X			X					DG
D.S.B. TORRICELLA PELIGNA	ALTRO TIPO DI STRUTTURA TERRITORIALE	X			X									DG
D.S.B. LANCIANO	ALTRO TIPO DI STRUTTURA TERRITORIALE	X												DG
D.S.B. VILLA S. MARIA	ALTRO TIPO DI STRUTTURA TERRITORIALE	X	X	X	X									DG
D.S.B. SAN SALVO	ALTRO TIPO DI STRUTTURA TERRITORIALE	X	X			X								DG
D.S.B. LAMA DEI PELIGNI	ALTRO TIPO DI STRUTTURA TERRITORIALE	X		X	X									DG
D.S.B. CASTIGLIONE M.M.	ALTRO TIPO DI STRUTTURA TERRITORIALE	X		X	X	X								DG
P.T.A. CASOLI	ALTRO TIPO DI STRUTTURA TERRITORIALE	X	X	X										DG
D.S.B. ORTONA SEDE EROG. ORTONA	ALTRO TIPO DI STRUTTURA TERRITORIALE	X												DG
D.S.B. FRANCAVILLA AL M. SEDE ER. MIGLIANICO	ALTRO TIPO DI STRUTTURA TERRITORIALE	X	X											DG
D.S.B. FRANCAVILLA	ALTRO TIPO DI STRUTTURA TERRITORIALE	X	X	X										DG
D.S.B. CHIETI SEDE EROG. CHIETI CENTRO	ALTRO TIPO DI STRUTTURA TERRITORIALE	X	X	X										DG
D.S.B. FRANCAVILLA AL M. SEDE ER. BUCCHIANICO	ALTRO TIPO DI STRUTTURA TERRITORIALE	X	X	X										DG
D.S.B. FRANCAVILLA AL M. SEDE ER. SAN GIOVANNI T	ALTRO TIPO DI STRUTTURA TERRITORIALE	X												DG
D.S.B. CHIETI SEDE EROG. CHIETI SCALO	ALTRO TIPO DI STRUTTURA TERRITORIALE	X	X	X										DG
D.S.B. ORTONA SEDE EROG. TOLLO	ALTRO TIPO DI STRUTTURA TERRITORIALE	X												DG
D.S.B. ORTONA SEDE EROG. ORSOGNA	ALTRO TIPO DI STRUTTURA TERRITORIALE	X												DG
D.S.B. CHIETI SEDE EROG. GUARDIAGRELE	ALTRO TIPO DI STRUTTURA TERRITORIALE	X	X		X									DG
D.S.B. CHIETI SEDE EROG. EX INAM	ALTRO TIPO DI STRUTTURA TERRITORIALE	X												DG
D.S.B. ORTONA PNEUMOTISIOLOGIA TERRITORIALE CHI	ALTRO TIPO DI STRUTTURA TERRITORIALE	X	X											DG
UNITA' MULTIDISCIPLINARE CHIETI	ALTRO TIPO DI STRUTTURA TERRITORIALE	X	X											DG
CONSULTORIO FRANCAVILLA	ALTRO TIPO DI STRUTTURA TERRITORIALE				X									DG
CONSULTORIO CHIETI CENTRO	ALTRO TIPO DI STRUTTURA TERRITORIALE		X		X									DG
CONSULTORIO CHIETI SCALO	ALTRO TIPO DI STRUTTURA TERRITORIALE				X									DG
CONSULTORIO SAN GIOVANNI TEATINO	ALTRO TIPO DI STRUTTURA TERRITORIALE				X									DG
CONSULTORIO MIGLIANICO	ALTRO TIPO DI STRUTTURA TERRITORIALE				X									DG
CONSULTORIO GUARDIAGRELE	ALTRO TIPO DI STRUTTURA TERRITORIALE				X									DG
CONSULTORIO TOLLO	ALTRO TIPO DI STRUTTURA TERRITORIALE				X									DG
CONSULTORIO ORSOGNA	ALTRO TIPO DI STRUTTURA TERRITORIALE				X									DG
CONSULTORIO ORTONA	ALTRO TIPO DI STRUTTURA TERRITORIALE				X									DG
LAB. P.O. CLINICIZZ. "SS. ANNUNZIATA" CHIETI	AMBULATORIO E LABORATORIO	X	X	X										DG
P.O. GUARDIAGRELE LAB. "MARIA SS. IMMACOLATA"	AMBULATORIO E LABORATORIO	X	X	X										DG
P.O. ORTONA LAB.	AMBULATORIO E LABORATORIO	X	X	X										DG
C.S.M. CHIETI	ALTRO TIPO DI STRUTTURA TERRITORIALE					X								DG
C.S.M. ORTONA	ALTRO TIPO DI STRUTTURA TERRITORIALE					X								DG
SERT CHIETI	ALTRO TIPO DI STRUTTURA TERRITORIALE						X							DG
P.O. LANCIANO LAB.	AMBULATORIO E LABORATORIO	X	X	X										DG
P.O. VASTO LAB.	AMBULATORIO E LABORATORIO	X	X	X										DG
P.O. ATESSA LAB.	AMBULATORIO E LABORATORIO	X	X	X										DG

STRUTTURA DIRETTA	TIPO STRUTTURA	ATTIVITA' CLINICA	DIAGNOSTICA STRUMENTALE E PER IMMAGINI	ATTIVITA' DI LABORATORIO	ATTIVITA' DI CONSULTORIO FAMILIARE	ASSISTENZA PSICHIATRICA	ASS. PER TOSSICODIPENDENZA/ALC OLDIPENDENZA	ASS. AIDS	ASS. IDROTERMALE	ASS. AGLI ANZIANI	ASS. AI DISABILI FISICI	ASS. AI DISABILI PSICHICI	ASS. AI MALATI TERMINALI	TIPO RAPPORTO CON IL S.S.N.
CENTRO DIURNO VASTO	SEMIRESIDENZIALE					X								DG
CENTRO DIURNO GISSI	SEMIRESIDENZIALE					X								DG
CENTRO DIURNO LANCIANO	SEMIRESIDENZIALE					X								DG
HOSPICE ALBACHIARA	RESIDENZIALE												X	DG
HOSPICE TORREVECCHIA T.	RESIDENZIALE												X	DG
CENTRO DIURNO CHIETI	SEMIRESIDENZIALE					X								DG
CENTRO DIURNO ORTONA	SEMIRESIDENZIALE					X								DG

7
A.O. Cal

STRUTTURA DIRETTA	TIPO STRUTTURA	ATTIVITA' CLINICA	DIAGNOSTICA STRUMENTALE E PER IMMAGINI	ATTIVITA' DI LABORATORIO	ATTIVITA' DI CONSULTORIO FAMILIARE	ASSISTENZA PSICHIATRICA	ASS. PER TOSSICODIPENDENZA/ALCOLODIPENDENZA	ASS. AIDS	ASS. IDROTERMALE	ASS. AGLI ANZIANI	ASS. AI DISABILI FISICI	ASS. AI DISABILI PSICHICI	ASS. AI MALATI TERMINALI	TIPO RAPPORTO CON IL S.S.N.
FOND. P.A. MILENO (fisioterapia)	AMBULATORIO E LABORATORIO	X												P
IST. DIAGNOSTICO ITALIANO MADONNA DEL PONTE	AMBULATORIO E LABORATORIO		X											P
LAB. ANALISI U. FANCI	AMBULATORIO E LABORATORIO			X										P
LAB. ANALISI FRENTANO	AMBULATORIO E LABORATORIO			X										P
LAB. ANALISI MANTOLIX	AMBULATORIO E LABORATORIO			X										P
LAB. ANALISI ALTOSANGRO	AMBULATORIO E LABORATORIO			X										P
VILLA ROMINA	ALTRO TIPO DI STRUTTURA TERRITORIALE	X												P
LAB. HISTORIUM	AMBULATORIO E LABORATORIO			X										P
LAB. PRECLAB	AMBULATORIO E LABORATORIO			X										P
LAB. BIOANALISI	AMBULATORIO E LABORATORIO			X										P
LAB. ANALISI R.I.A.	AMBULATORIO E LABORATORIO			X										P
LAB. ANALISI GRAM	AMBULATORIO E LABORATORIO			X										P
POIAMBULATORIO S. GIUSEPPE	AMBULATORIO E LABORATORIO		X											P
CENTRO OCULISTICO SANTA LUCIA	AMBULATORIO E LABORATORIO	X												P
DOTT. UGO D'ASCENZO	AMBULATORIO E LABORATORIO	X												P
LAB. ANALISI C.M.A.V.	AMBULATORIO E LABORATORIO			X										P
LAB. ANALISI DI ROCCO E TARQUINIO	AMBULATORIO E LABORATORIO			X										P
VILLA PINI - SANTA CAMILLA	AMBULATORIO E LABORATORIO	X	X	X										P
CASA DI CURA PRIVATA 'DR. SPATOCCO' S.R.L.	AMBULATORIO E LABORATORIO	X	X	X										P
LAB. BELLUZZI	AMBULATORIO E LABORATORIO			X										P
LAB. ANALISI BIOS	AMBULATORIO E LABORATORIO			X										P
CENTRO MEDICO CHIETI	AMBULATORIO E LABORATORIO			X										P
CENTRO DIAGNOSTICO DACE	AMBULATORIO E LABORATORIO			X										P
LAB. ANALISI FLEMING	AMBULATORIO E LABORATORIO			X										P
LAB. ANALISI DI PERNA & F.	AMBULATORIO E LABORATORIO			X										P
LAB. ANALISI GALENO	AMBULATORIO E LABORATORIO			X										P
LAB. ANALISI BIOL. FARA F. PETRI	AMBULATORIO E LABORATORIO			X										P
LAB. ANALISI MENDEL	AMBULATORIO E LABORATORIO			X										P
LAB. SALLUS	AMBULATORIO E LABORATORIO			X										P
LAB. ANALISI ACETOSO	AMBULATORIO E LABORATORIO			X										P
DOTT. DI CRECCHIO ENZO	AMBULATORIO E LABORATORIO	X												P
DOTT. ANTONIO DI PRINZIO	AMBULATORIO E LABORATORIO	X												P
LAB. ANALISI PETRAGNANI	AMBULATORIO E LABORATORIO			X										P
CENTRO RESIDENZIALE 'BERARDI'	RESIDENZIALE									X				P
CASA SOLLIEVO S. CAMILLO	RESIDENZIALE									X				P
CENTRO RESIDENZIALE ANZIANI 'LA CASA DEL SOLE'	RESIDENZIALE									X				P
CENTRO RESIDENZIALE ANZIANI 'SEN. G. BORRELLI'	RESIDENZIALE									X				P
CENTRO RESIDENZIALE 'IL CASTELLO'	RESIDENZIALE										X	X		P
IST. RIUNITI 'S. GIOVANNI BATTISTA'	RESIDENZIALE									X		X		P
R.S.A. VILLA SAN GIOVANNI	RESIDENZIALE									X	X			P
STRUTTURA PROTETTA EX FARESE	RESIDENZIALE					X								P
COM. TERAPEUTICA PADIGLIONE	RESIDENZIALE					X								P
STRUTTURA SEMIPROTETTA 'S. DOMENICO'	RESIDENZIALE					X								P
COM. TERAPEUTICA VIA DEI FRENTANI	RESIDENZIALE					X								P
STRUTTURA PROTETTA VIA MADONNA DEL FREDDO	RESIDENZIALE					X								P
STRUTTURA PROTETTA EX PAOLUCCI	RESIDENZIALE					X								P
COM. TERAPEUTICA VIA E. BRUNO	RESIDENZIALE					X								P
STRUTTURA PROTETTA VIA MAIELLA 99	RESIDENZIALE					X								P
STRUTTURA PROTETTA VILLETTE	RESIDENZIALE					X								P
COM. TERAPEUTICA VIA FERRI	RESIDENZIALE					X								P
R.S.A. SANTA RITA	RESIDENZIALE									X				P
R.A. CASA RELIGIOSA ANTONIANO	RESIDENZIALE									X	X			P
IST. SACRI CUORI MARIA ASSUNTA	SEMIRESIDENZIALE									X				P
COOP. SOC. FRATERNITAS	RESIDENZIALE									X				P
R.S.A. IL CHIOSTRO	RESIDENZIALE									X				P
R.S.A. 'SAN VITALE'	RESIDENZIALE									X				P
R.S.A. 'DOMUS PACIS'	RESIDENZIALE									X				P
IST. SACRI CUORI CIRO CIAMPOLI	RESIDENZIALE									X				P
FOND. P.A. MILENO VASTO V. INCORONATA	RESIDENZIALE					X								P
QUADRIFOGLIO S.R.L.	RESIDENZIALE					X								P
FOND. P.A. MILENO LANCIANO V. DEL MARE	RESIDENZIALE					X								P
FOND. P.A. MILENO VASTO V. EUCLIDE	RESIDENZIALE					X								P

Handwritten signature and initials, possibly 'F' and 'AO'.

Struttura	Somma quantità	Conteggio prescrizioni (righe)	Importo prestazioni	Importo per rimborso alla Asl (Imp righe 99)	Importo Ticket	Importo di Compartecipazioni e
D.S.B. Gissi	1.609	1.562	30.803,54	23.457,89	7.345,65	3.750,00
D.S.B. Ateessa	2.190	1.883	40.824,32	34.026,45	6.797,87	3.580,00
D.S.B. Casalbordino	5.434	4.384	61.706,94	48.441,32	13.265,62	6.490,00
D.S.B. Casoli	3.521	3.219	62.468,68	48.200,12	14.268,56	7.340,00
D.S.B. Vasto	30.223	23.801	253.100,39	201.399,21	51.701,18	24.740,00
D.S.B. Torricella P.	2.406	1.826	23.523,35	20.095,89	3.427,46	1.690,00
D.S.B. Lanciano	5.343	5.114	91.627,61	65.429,02	26.198,59	12.720,00
D.S.B. Villa S. Maria	16.437	10.045	257.958,00	202.832,77	55.125,23	24.130,00
D.S.B. S.Salvo	41.892	35.094	642.351,42	536.517,58	105.833,84	40.170,00
D.S.B. Lama dei P.	13.923	10.783	70.285,99	59.270,71	11.015,28	5.150,00
D.S.B. Castiglione M.M.	5.460	3.113	62.161,38	46.304,76	15.856,62	7.050,00
P.T.A. Casoli	218.857	190.876	1.672.346,78	1.433.875,37	238.471,41	113.620,00
P.T.A. Gissi	127.262	109.225	845.057,32	731.987,09	113.070,23	53.760,00
D.S.B. Ortona	23.456	13.993	355.536,04	296.226,95	59.309,09	27.180,00
D.S.B. Miglianico	3.147	3.133	58.481,39	41.014,85	17.466,54	8.660,00
D.S.B. Francavilla al M.	76.735	48.394	1.550.513,27	1.413.056,50	137.456,77	56.840,00
D.S.B. Chieti C.	44.341	40.025	424.130,18	328.603,41	95.526,77	41.040,00
D.S.B. Bucchianico	17.742	15.051	72.484,73	72.238,92	245,81	120,00
D.S.B. S.Giovanni T.	29.127	25.172	181.364,34	136.457,68	44.906,66	20.250,00
D.S.B. Chieti Scalo	33.559	29.415	207.571,82	152.861,53	54.710,29	25.540,00
D.S.B. Tollo	844	841	15.829,33	12.160,96	3.668,37	1.700,00
D.S.B. Orsogna	1.150	1.146	21.668,53	17.562,86	4.105,67	1.990,00
D.S.B. Guardiagrele	3.514	3.513	63.591,07	49.366,22	14.224,85	6.320,00
D.S.B. Chieti-sede ex inam	6.565	1.934	77.339,40	66.040,98	11.298,42	5.120,00
Pres. Pneumologico Terr.	4.326	4.321	104.573,32	81.673,85	22.899,47	7.640,00
P.O. Chieti	1.117.240	996.902	17.269.326,00	15.053.659,78	2.215.666,22	831.450,00
P.O. Guardiagrele	220.472	199.364	1.669.625,69	1.379.799,29	289.826,40	117.050,00
P.O. Ortona	408.202	380.036	4.282.887,86	3.550.904,80	731.983,06	302.990,00
P.O. Lanciano	852.519	769.807	9.692.809,59	8.064.755,60	1.628.053,99	616.050,00
P.O. Vasto	702.574	625.225	9.886.430,70	8.737.117,45	1.149.313,25	371.010,00
P.O. Ateessa	265.399	234.933	2.771.946,24	2.258.059,82	513.886,42	185.740,00
Totale	4.285.469	3.794.130	52.820.325,22	45.163.399,63	7.656.925,59	2.930.880,00

Le strutture provvisoriamente accreditate che erogano prestazioni di riabilitazione ex art. 26, L. n. 833/1978 sul territorio della provincia di Chieti sono 22, per complessivi 426 posti letto residenziali e 425 posti letto semiresidenziali.

DENOMINAZIONE STRUTTURA	POSTILETTO		ASSISTENZA			
	RESIDENZIALI	SEMIRESIDENZIALE	RESIDENZIALE	SEMIRESIDENZIALE	AMBULATORIALE	EXTRAMURALE E/O DOMICILIARE
FOND. PAPA PAOLO VI S. AGOSTINO	0	65		X	X	X
FOND. IST. SANTA CATERINA	60	80	X	X	X	X
IST. RIAB. SAN ROCCO ATESSA	0	0			X	X
IST. RIAB. SAN ROCCO CASOLI					X	X
IST. VILLA GIULIA	32	20	X	X		
FOND. P.A. MILENO VASTO V. DALMAZIA	100	60	X	X	X	X
FOND. P.A. MILENO GISSI	80	30	X	X	X	X
FOND. PICCOLA OPERA CARITAS	8	12	X	X		
FOND. P.A. MILENO VASTO C.DA LEBBA		50		X		
FOND. P.A. MILENO LANCIANO		30		X		
FOND. P.A. MILENO VASTO V. PLATONE					X	
FOND. P.A. MILENO VASTO M. (AZZURRA)	16		X			
SAN STEF. A.R. ABRUZZO S.R.L. CH					X	X
CONS. SAN STEF. A.R. ABRUZZO VASTO					X	X
CONS. SAN STEF. A.R. ABRUZZO SAN SALVO					X	X
CONS. SAN STEF. A.R. ABRUZZO CASALBORDINO					X	X
MARISTELLA C.I.S.E. S.R.L.	35		X		X	X
FOND. IL CIRENEO ONLUS		88		X		
C.D.C. ABANO TERME C. RIAB. VILLA PINI	95		X			
CONS. SAN STEF. A.R. ABRUZZO CHIETI					X	X
CONS. SAN STEF. A.R. ABRUZZO LANCIANO					X	X
CONS. SAN STEF. A.R. ABRUZZO VILLA SANTA MARIA					X	X
	426	435				

F. AO

I dati sul numero di strutture a gestione diretta e convenzionate, sulla tipologia e il tipo di assistenza erogata, sono coerenti con quelli complessivamente desumibili dai modelli STS 11.

I dati sul numero di strutture a gestione diretta e convenzionate ex art. 26, L. n. 833/1978 sono coerenti con quelli complessivamente desumibili dai modelli RIA 11.

Relativamente alla medicina generale, l'Azienda opera mediante 337 medici di base, che assistono complessivamente una popolazione pari a 343.754 unità, e 56 pediatri, che assistono complessivamente una popolazione pari a 43963 unità.

Medici di medicina generale 2013

Classi di scelte	N. medici	N. scelte	di cui in età infantile
da 1 a 50	13	262	10
da 51 a 500	34	9.576	167
da 501 a 1000	100	78.685	1.155
da 1001 a 1500	130	162.000	1.980
oltre 1500	60	93.231	1.252
totale	337	343.754	4.564

Pediatri di libera scelta 2013

Classi di scelte	N. medici	N. scelte
da 1 a 250	0	0
da 251 a 800	25	15.500
oltre 800 scelte	31	28.463
totale	56	43.963

I dati esposti relativi a medici di base e pediatri sono coerenti con quelli complessivamente desumibili dai quadri E e F del modello FLS 12.

3.3. Prevenzione: l'organizzazione.

Il dipartimento di Prevenzione, come da atto Aziendale n. 1460 del 2011, così come modificato ed aggiornato con Deliberazioni del Direttore Generale n. 664 del 15 maggio 2013 e n. 1470 del 10 ottobre 2014, è strutturato nei seguenti servizi, a loro volta suddivisi in Unità Operative:

DIPARTIMENTO DI PREVENZIONE ASL LANCIANO - VASTO - CHIETI	
SERVIZIO	UOC
SERVIZIO DI SANITA' ANIMALE	Servizi di Sanità Animale
	Randagismo, Igiene Urbana, Veterinaria e Tutela degli animali d'affezione
SERVIZIO IGIENE DEGLI ALIMENTI DI ORIGINE ANIMALE	Servizio di Igiene della Produzione della Trasformazione, commercializzazione, conservazione e trasporto degli alimenti di origine animale e loro derivati
SERVIZIO IGIENE ALLEVAMENTI E PRODUZIONE ANIMALE	Servizio di Igiene degli Allevamenti e delle Produzioni zootecniche
	Acque marine, mitilicoltura e controllo ufficiale nella Produzione Primaria e Vendita diretta dei prodotti di origine animale
SERVIZIO EPIDEMIOLOGIA E SANITA' PUBBLICA	Servizio di Igiene, Epidemiologia e Sanità Pubblica
SERVIZIO TUTELA DELLA SALUTE LUOGHI DI LAVORO	Servizio di Prevenzione e Sicurezza degli ambienti di lavoro
SERVIZIO IGIENE DEGLI ALIMENTI	Servizio di Igiene degli Alimenti e della Nutrizione

L'Azienda per migliorare il raggiungimento degli obiettivi di salute fissati dai piani sanitari nazionali e regionali reputa che la prevenzione dei rischi per la salute si realizzi attraverso la costruzione di reti di sorveglianza con nodi territoriali per rendere stabili le attività di prevenzione dei fattori di rischio comportamentale.

L'Azienda tende ad elevare la priorità riconosciuta alle malattie croniche integrandole con le strategie di prevenzione e di controllo delle medesime per riconoscere le determinanti della salute e promuovere la partnership tra gli enti, coinvolgendo la ricerca per individuare interventi finalizzati a ridurre i fattori di rischio modificabili per le malattie croniche, quali:


- Tabacco
- Alimentazione scorretta
- Sedentarietà
- Abuso di alcool

Le linee d'intervento della ASL hanno rispettato l'applicazione del Piano Regionale di Prevenzione 2010-2012, prorogato con delibera di GRA n. 369/2013 anche per l'anno 2013, rispettando le quattro aree tematiche del Piano e proseguendo con la realizzazione dei progetti già avviati nell'anno 2012, opportunamente rimodulati nella parte degli indicatori di risultato e del valore atteso degli obiettivi al 31/12/2013, giusta Delibera del D.G. n. 1167 dell'8 agosto 2013, che di seguito si elencano:

N. Progetto	Titolo Progetto	Referente Aziendale
MEDICINA PREDITTIVA		
1	Gioca la carta del cuore: aumentare la conoscenza del rischio cardiovascolare estendendo l'utilizzo della carta del rischio	Lella Pierina
PREVENZIONE UNIVERSALE		
2	Guida senza alcool	Di Peppe C.
3	Coltiviamo la Sicurezza	Cocomazzi Domenico
4	Costruire un mondo Sicuro	Marinelli

5	Casa Sicura	Savino Antonio
6	Raggiungere e Mantenere le Coperture vaccinali nei confronti delle malattie per cui si è posto l'obiettivo dell'eliminazione o del significativo contenimento	Savino Antonio
7	Educazione dell'affettività e prevenzione HIV	Scala Enrico
8	Respiro Libero "ESA" (educazione sanitaria per allergie) sulla conoscenza, prevenzione e cura delle patologie allergiche durante l'età evolutiva	Di Pillo Sabrina
9	Miglioramento della qualità delle acque destinate ad uso umano	Concistrè Francesco
10	Ridurre il rischio di malattie trasmesse da alimenti mediante il potenziamento del controllo rispondenti ai criteri di graduazione del rischio	Olivieri Mario
11	Prevenzione e modifica in età scolare di comportamenti alimentari scorretti per contrastare sovrappeso ed obesità	Colleluori Claudia
12	Non mandare in fumo la tua gioventù: Umplugged un programma scolastico mirato alla prevenzione dell'uso di tabacco	Verrone Dario
13	L'incremento dell'attività fisica nella popolazione giovanile progetto Movimentiamoci	Concistrè Francesco
PREVENZIONE DELLA POPOLAZIONE A RISCHIO		
14	Aumentare l'estensione del programma di screening del cancro della cervice uterina e contrastare lo screening opportunistico, proponendo alternative (self sampling a domicilio)	Caraceni Donatella
15	Aumentare l'estensione del programma e contrastare lo screening opportunistico del cancro del colon retto, proponendo alternative	Martinotti Stefano
16	Aumentare l'estensione del programma di screening del cancro della mammella, contrastare lo screening opportunistico, proponendo alternative	Muzi Marzia
17	Ridurre il rischio cardiovascolare attraverso la definizione e standardizzazione di percorsi integrati per l'ipertensione arteriosa	Lella Pierina
18	IGEA - Migliorare la diagnosi precoce, la gestione del paziente e l'offerta assistenziale per il diabete	Vitacolonna E., D'Ercole U
19	Prevenzione della carie in età evolutiva con particolare riguardo ai bambini frequentanti la III classe della scuola elementare	Savino Antonio
PREVENZIONE DELLE COMPLICANZE E DELLE RECIDIVE DI MALATTIA		
20	Prevenzione delle disabilità da disturbi nutrizionali e da scarsa attività motoria negli anziani: Colori in movimento"	Di Tommaso Flora
21	Attivazione del sistema di sorveglianza sulla popolazione ultra 64enne "Passi d'Argento"	Turchi Claudio

In particolare per aumentare l'estensione del programma di screening del cancro della mammella, della cervice uterina e del colon retto l'Azienda ha investito parte dei finanziamenti del Piano di Prevenzione sulla rimodulazione delle modalità organizzative degli screening oncologici in applicazione delle direttive contenute nell'atto di G.R.A. n. 346/2011.


 AA Gln

I modelli di riferimento dello screening del cervico-carcinoma hanno consentito di raggiungere 1/3 della popolazione femminile della ASL, attraverso l'invio di n. 102.000 lettere l'anno (popolazione bersaglio n. 112.345)

Lo screening della mammella ha investito, invece, nella realizzazione di un modello organizzativo della Brest Unit (Unità Radiologica di Senologia) identificata nel presidio di Ortona quale sede per realizzare tutti gli interventi di prevenzione previsti dal comitato tecnico aziendale all'uopo costituito, con funzioni consultive per la realizzazione del programma di screening mammografico.

Infine il centro di coordinamento del programma di screening per la ricerca del sangue occulto, ubicato presso la Patologia Clinica del Presidio SS. Annunziata di Chieti, ha identificato le principali attività operative da realizzare nel programma di screening sia di primo che di secondo livello che sono state avviate a fine anno 2012 e proseguite nel 2013.

3.4. Prevenzione: i progetti.

L'attività del livello "Assistenza collettiva in ambiente di vita e di lavoro" ha in linea di massima mantenuto i livelli assistenziali dell'anno 2012, come si evince dal modello LA di cui al successivo capitolo 5.

Particolare risulta l'andamento dei n. 21 progetti di cui al Piano Prevenzione Aziendale anno 2013, come elencati al precedente punto 3, il cui riepilogo di seguito riportato, sintetizza e rende chiari gli aspetti gestionali avvenuti nel corso dell'anno 2013;

Linea di Intervento	N. Progetto	Titolo Progetto	Obiettivi al 31/12/2013
1. MEDICINA PREDITTIVA			
Medicina predittiva	1	Gioca la carta del cuore: aumentare la conoscenza del rischio cardiovascolare estendendo l'utilizzo della carta del rischio	Svolgimento corsi formativi per l'utilizzo del programma idoneo alla mappatura dei rischi cardio-vascolare, che ha consentito il calcolo del punteggio pari a 12.133 cioè il 6,485% della popolazione generale tra 35 e 69 anni della Provincia di Chieti
2. PREVENZIONE UNIVERSALE			
Prevenzione degli eventi infortunistici in ambito stradale	2	Guida senza alcool	Costituzione di un gruppo di lavoro, successivamente rimodulato sulla luce di nuove esigenze; espletato Corso di Formazione per Medici Competenti con raggiungimento dell'obiettivo; integrazione delle Commissioni mediche Locali, con presenza del medico del Servizio di Alcologia.
Prevenzione degli eventi infortunistici in ambito lavorativo e delle patologie correlate	3	Coltiviamo la Sicurezza	Controllo di n. 34 Aziende Agricole con il pieno raggiungimento del punteggio pari al 5,8%; avviata attività di formazione e di vigilanza secondo criteri e procedure formalizzati con un risultato pari al 100%.
	4	Costruire un mondo Sicuro	Ispezionati 326 cantieri sul totale dei cantieri assegnati dalla Regione pari al 100,3%
Prevenzione degli eventi infortunistici in ambito domestico	5	Casa Sicura	L'obiettivo, con il coinvolgimento di organismi sociali e di volontariato, è stato raggiunto al 100% del valore sulla popolazione anziana, mentre per i bambini sono stati stampati questionari

F. A. C.

			per il 2%
Prevenzione delle malattie suscettibili di vaccinazione	6	Raggiungere e Mantenere le Coperture vaccinali nei confronti delle malattie per cui si è posto l'obiettivo dell'eliminazione o del significativo contenimento	E' stata raggiunta una copertura vaccinale pari al 95% per poliomenite, difterite, epatite B, tetano, pertosse, Hib nel corso del 2013. Mentre è stato perseguito la copertura vaccinale pari al 93% per MPR entro i due anni di età
La prevenzione delle malattie infettive per le quali non vi è disponibilità di vaccinazione	7	Educazione dell'affettività e prevenzione HIV	
Prevenzione delle patologie da esposizione professionale e non, ad agenti chimici, fisici e biologici	8	Respiro Libero "ESA" (educazione sanitaria per allergie) sulla conoscenza, prevenzione e cura delle patologie allergiche durante l'età evolutiva	Concluso il programma del primo e del secondo anno di corso con coinvolgimento del personale scolastico e sanitario. E' iniziato nelle scuole un secondo step di formazione e perfezionamento del programma con ampliamento del ventaglio diagnostico in virtù dei risultati ottenuti.
Prevenzione delle malattie determinate da alimenti, ivi compresa l'acqua destinata a consumo umano	9	Ridurre il rischio di malattie trasmesse da alimenti mediante il potenziamento del controllo rispondenti ai criteri di graduazione del rischio	E' stata effettuata la formazione di n. 6 dirigenti veterinari, sono stati eseguiti n. 30 audit di Settore; è stata completata la graduazione del rischio sulle imprese pari al 95% del valore atteso.
	10	Miglioramento della qualità delle acque destinate ad uso umano	Sono stati raggiunti gli obiettivi di miglioramento dei sistemi di controllo per garantire un elevato livello qualitativo delle acque raggiungendo tutti i valori attesi, soprattutto abbattendo il numero delle non conformità delle acque al 2%
Prevenzione e sorveglianza di abitudini, comportamenti, stili di vita non salutari e patologie correlate (alimentazione scorretta, sedentarietà, abuso di alcol, tabagismo, abuso di sostanze)	11	Prevenzione e modifica in età prescolare e scolare (3-11 anni) di comportamenti alimentari scorretti per contrastare sovrappeso ed obesità	Sono stati contattati vari istituti comprensivi, varie scuole primarie e dell'infanzia per un totale di bambini pari a n. 1399, con un valore osservato pari al 38,5% e con un incremento delle scuole partecipanti a 4,9%.
	12	Non mandare in fumo la tua gioventù: UMPLUGGET un progetto scolastico mirato alla prevenzione dell'uso di tabacco	Eseguita attività di formazione per insegnanti reclutati, anche se al di sotto degli standard previsti dal progetto. Il Ser.T. ha provveduto alla formazione degli insegnanti presenti nei due corsi pari a n. 21, curando la supervisione, l'informazione, e l'inserimento on line dei questionari.
	13	L'incremento dell'attività fisica nella popolazione giovanile progetto MOVIMENTIAMOCI	Sono proseguite le attività poste in essere con gli istituti precedentemente individuati, che continuano l'attività motoria a scuola secondo programmi concordati. Gli opuscoli informativi sono ancora in stampa e saranno consegnati nei primi giorni dell'anno 2014.

3. PREVENZIONE NELLA POPOLAZIONE A RICHIO			
Tumori e Screening	14	Aumentare l'estensione del programma di screening del cancro della cervice uterina e contrastare lo screening opportunistico, proponendo alternative (self sampling a domicilio)	L'attività di screening della cervice uterina ha raggiunto una copertura pari al 44,2% con il coinvolgimento di 6615 donne non responder, pari al 70% delle non responder regionale.
	15	Aumentare l'estensione del programma e contrastare lo screening opportunistico del cancro del colon retto, proponendo alternative	E' stato acquisito il protocollo regionale ed applicato nei centri di attività di screening del colon retto. Sono state inviate lettere di sensibilizzazione con una percentuale di adesione pari al 20,5%. Inoltre si è predisposta una campagna pubblicitaria per la sensibilizzazione. Si è provveduto alla formazione del 60% della popolazione.
	16	Aumentare l'estensione del programma di screening del cancro della mammella, contrastare lo screening opportunistico, proponendo alternative	Per lo screening mammografico sono stati raggiunti importanti traguardi per cui si è provveduto ad avviare una unità di radiologia; a creare una rete informatica ed un archivio digitale; ad individuare un centro per gli esami di primo livello. Essendo il programma in una fase iniziale sono state raggiunte n. 937 donne non responder mentre sono stati formati il 76% degli operatori.
Malattie Cardiovascolari	17	Ridurre il rischio cardiovascolare attraverso la definizione e standardizzazione di percorsi integrati per l'ipertensione arteriosa	Nell'ambito di tale progetto sono state avviate una serie di attività quali: partecipazione del referente a tutti gli incontri di lavoro del gruppo di coordinamento; personalizzazione del materiale; censimento dei MMG; coinvolgimento dei rappresentanti di categoria delle farmacie; avvio procedure per la stampa di depliant informativi.
Diabete	18	IGEA - Migliorare la diagnosi precoce, la gestione del paziente e l'offerta assistenziale per il diabete	Le azioni poste in essere per l'attività progettuale di diabetologia hanno permesso l'acquisizione di una nuova cartella informatizzata ed installata presso tutte le postazioni di rete diabetologica aziendale e la progettazione, calendarizzazione e realizzazione di apposito corso formativo per i MMG per addestramento all'utilizzo del software.
Patologie orali	19	Prevenzione della carie in età evolutiva con particolare riguardo ai bambini frequentanti la III classe della scuola elementare	L'avvio del progetto ha visto il coinvolgimento di n. 6 Istituti Comprensivi per un numero complessivo di 27 classi ed un totale di n. 429 bambini. Per il futuro è previsto un incremento degli Istituti scolastici da coinvolgere.
4. PREVENZIONE DELLE COMPLICANZE E RECIDIVE DI MALATTIA			
Prevenzione e Sorveglianza	20	Prevenzione delle disabilità da disturbi nutrizionali e da scarsa	Gli obiettivi del Progetto "Passi D'Argento" sono stati pienamente

della disabilità e della non autosufficienza		attività motoria negli anziani: Colori in movimento"	raggiunti
	21	Attivazione del sistema di sorveglianza sulla popolazione ultra 64enne "Passi d'Argento"	Per la realizzazione del progetto sono state svolte attività di: formazione del personale degli Enti preposti; ricezione e distribuzione del materiale informativo; coinvolgimento della popolazione sui corretti stili di vita; incontri con case di riposo.

I risultati dei predetti progetti sono dettagliatamente descritti in ambito di certificazione, come di seguito rappresentati:

1) Gioca la carta del cuore: aumentare la conoscenza del rischio cardiovascolare estendendo l'utilizzo della carta del rischio

Il progetto prevede la compilazione da parte del Medico di Medicina Generale della carta di rischio, da offrire a tutte le persone di età fra 35 e 69 anni, esenti da un precedente evento cardio-vascolare, per misurare la probabilità di sviluppare infarto o ictus cerebrale nei successivi 10 anni e mettere quindi in atto azioni finalizzate a ridurre tale rischio.

Tale linea progettuale, quindi, viene attuata con la collaborazione dei Medici di Medicina Generale.

Al 31 dicembre 2013 risultano effettuate le seguenti azioni:

- sono stati censiti i Medici di Medicina Generale della ASL Lanciano-Vasto-Chieti (n.334).
- sono stati inseriti nell'aggiornamento ECM dei Medici di Medicina Generale i corsi di formazione sul rischio cardio-vascolare e sull'utilizzo del programma "Cuore-exe" per il calcolo del punteggio di rischio CV.
- sono stati effettuati n. 4 corsi di formazione per i MMG con la partecipazione di docenti dell'Istituto Superiore di Sanità e sono stati formati n. 137 Medici.

I Medici di Medicina Generale hanno iniziato a calcolare il punteggio di rischio cardio-vascolare ai propri assistiti di età compresa tra 35 e 69 anni esenti da un precedente evento cardio-vascolare inviando tali dati all'ISS tramite il programma "cuore-exe".

Al 31.12.2013 risulta che n. 184 Medici di Medicina Generale della ASL Lanciano-Vasto-Chieti - pari al 55% del totale dei MMG - hanno inviato i dati all'ISS e, complessivamente, sono stati calcolati n. 12.133 punteggi pari al 6,48 % della popolazione generale tra 35 e 69 anni della provincia di Chieti (n. 186.966 - dati ISTAT 1° gennaio 2013).

Nella tabella sottostante sono riepilogati i risultati raggiunti al 31.12.2013.

Indicatori	Valore atteso al 31.12.2013	Valore osservato al 31.12.2013
N° MMG attivati/ N° totale MMG	30%	55%
Popolazione sottoposta al calcolo / popolazione generale tra 35 e 69 aa	10%	6,48 %

2) Guida senza alcool

Il Progetto ha come obiettivo generale quello di ridurre il numero dei consumatori di alcool a rischio attraverso una serie di azioni mirate alla formazione e all'informazione.

Durante l'esercizio 2013 sono state poste in essere le seguenti azioni:

- Campagna informativa alla popolazione sui rischi alcolcorrelati alla guida e sulle normative del Codice della strada in collaborazione con I Direttori Sanitari della Asl Lanciano Vasto Chieti, con i Direttori dei Distretti Sanitari di Chieti,- Chieti Scalo,- Francavilla al Mare e Ortona, con il Direttore del Corso di laurea in Assistenza Sanitaria

L'azione è stata realizzata nel mese di aprile 2013, rispettando la Campagna Nazionale "Mese della prevenzione Alcolologica" e utilizzando materiale per la comunicazione quali: libretti, pieghevoli, gadget che il Servizio aveva a disposizione.

La Campagna è stata fatta negli ambulatori del Policlinico SS. Annunziata e nei Distretti di Chieti, Francavilla al Mare e di Ortona utilizzando materiale fotocopiato per poter informare la popolazione sui rischi alcolcorrelati alla guida e sulle normative del Codice della strada, prima azione del progetto.

La realizzazione del progetto è stata possibile anche grazie alla disponibilità del Direttore del Corso di Laurea in Assistenza Sanitaria che ha autorizzato agli allievi del corso di distribuire gli opuscoli e informare gli utenti dell'università e dei vari presidi ospedalieri dei rischi alcolcorrelati. La riuscita della campagna è da attribuire anche alla disponibilità dei Direttori Sanitari dei Presidi ospedalieri e dei Direttori dei Distretti sanitari che hanno permesso la diffusione del materiale informativo e la possibilità di coinvolgere l'utenza nelle sette giornate di prevenzione alcolologica previste.

- è stato realizzato il progetto di prevenzione alcol e giovani denominato "Sobri alla guida....guida con la testa", già attuato in collaborazione con gli insegnanti delle scuole negli anni precedenti. Gli interventi hanno coinvolto le classi del 1° e 2° anno delle scuole Superiori;
- Sono stati realizzati i corsi di informazione e sensibilizzazione rivolti ai conducenti con PAC per la valutazione dell'idoneità alla guida. Si sono realizzati corsi di informazione/sensibilizzazione con cadenza bisettimanale e mensile

Nella tabella sottostante sono riepilogati i risultati raggiunti al 31/12/2013:

Indicatori	Valore atteso al 31.12.2013	Valore osservato al 31.12.2013
N.1 corso di formazione per medici competenti realizzati 4x100 (sistema di accreditamento ECM + rendicontazione alla cabina di regia regionale).	100%	80%
Recepimento da parte delle ASL delle Linee Guida regionali per valutazione di idoneità alla guida (atto formale).	100%	80%

3) Coltiviamo la Sicurezza

Obiettivo generale del progetto è l'aumento della consapevolezza degli attori della prevenzione nel settore agricoltura, dei riparatori/venditori e degli utilizzatori non professionali di macchine agricole sui rischi di infortunio legati all'uso di macchine agricole, anche attraverso la promozione e il sostegno di una formazione di qualità per datori di lavoro, lavoratori subordinati ed autonomi, RLS e tecnici consulenti, nonché il miglioramento del livello di sicurezza delle macchine agricole a seguito di azioni di vigilanza e controllo uniformate a criteri standardizzati e condivisi

Ai fini della realizzazione del progetto "Coltiviamo la sicurezza", con obiettivo regionale prefissato di controllare entro il 31/12/2013 n. 34 Aziende Agricole, alla data del 31/12/2013 sono stati effettuati:

- interventi mirati alla sicurezza delle macchine agricole nei confronti di n. 39 Aziende Agricole, di cui n. 18 risultate regolari e n. 21 risultate irregolari e nei confronti delle quali sono stati irrogati n. 20 verbali di prescrizione ai sensi del D. Lgs. 758/94 e n. 1 verbale di disposizione, per un totale di n. 21 violazioni alla normativa di settore di cui al D. Lgs. 81/2008. Il numero delle macchine agricole complessivamente controllate alla data del 31/12/2013 risulta essere pari a 174, di cui n. 113 risultate a norma e n. 61 risultate non conformi e adeguatamente oggetto delle relative prescrizioni di messa in sicurezza, compreso il divieto d'uso, rottamazione, ecc..

- nei giorni dal 25 al 28 aprile 2013 è stata realizzata con la partecipazione attiva della Regione Abruzzo e degli SPSAL regionali, una campagna informativa-educazionale in tema di sicurezza delle macchine agricole in occasione della 52^a Edizione della Fiera Nazionale dell'Agricoltura di Lanciano allestendo uno specifico Stand dedicato alla più ampia diffusione del progetto "Coltiviamo la sicurezza" del Piano

Regionale della Prevenzione 2010-2012, prorogato al 2013, con distribuzione massiva di moduli formativi specifici realizzati per la formazione di tutti gli attori della prevenzione in agricoltura.

- in data 25 aprile 2013, inoltre, in occasione dell'inaugurazione della predetta 52^a Edizione della Fiera Nazionale dell'Agricoltura di Lanciano, lo SPSAL della ASL Lanciano-Vasto-Chieti ha organizzato e realizzato il Convegno Regionale: "Salute e sicurezza del lavoro in agricoltura e gli obblighi normativi".

- nell'ambito, infine, della campagna informativa-educazionale in tema di sicurezza delle macchine agricole, sono stati effettuati i seguenti interventi:

- a) in data 15/04/2013 n. 1 incontro formativo rivolto a tutti gli attori della prevenzione in agricoltura, con produzione e diffusione, tramite l'associazione di categoria CIA di Chieti, di un video-filmato sulla sicurezza e messa a norma delle macchine agricole alle specifiche linee-guida INAIL ex ISPESL;
- b) in data 01/06/2013 partecipazione al Convegno "La corretta applicazione del Testo Unico sulla salute e la sicurezza nel settore agricolo (D. Lgs. 81/08 e smi)" svoltosi presso la Sala Polivalente del Comune di Paglieta (CH).

Per quanto attiene la formazione degli operatori SPSAL e la realizzazione dell'attività di vigilanza secondo criteri e procedure formalizzati, omogenei e condivisi con le parti sociali e con le associazioni di rappresentanza dei venditori/riparatori di macchine agricole, la maggioranza degli operatori del Servizio ha partecipato nei giorni 18 e 19 dicembre 2013 all'evento formativo residenziale regionale "La sicurezza in agricoltura" organizzato e svoltosi a L'Aquila.

Per quanto riguarda, infine, la promozione della vigilanza coordinata e/o congiunta ASL - DTL Vigili del Fuoco - INAIL - INPS secondo criteri condivisi ai fini della sicurezza del lavoro e del contrasto al lavoro irregolare, è da menzionare che in data 31 ottobre 2013 è stato effettuato presso un'Azienda Agricola di Cupello uno specifico intervento ispettivo congiunto tra gli Enti sopracitati, in ossequio alla programmazione stabilita in sede di Task Force e Comitato di Coordinamento Provinciali.

Nella tabella sottostante sono riepilogati i risultati raggiunti al 31/12/2013:

Indicatori	Valore atteso al 31.12.2013	Valore osservato al 31.12.2013
n. aziende agricole ispezionate / n. aziende agricole risultanti dall'anagrafe regionale (anagrafica inps) ponderato in base al numero di giornate di lavoro / anno	5%	5,80%
n. di macchine agricole rese conformi / n. macchine agricole controllate x 100	90%	100%

4) *Costruire un mondo Sicuro*

Il progetto persegue due obiettivi specifici di salute:

- a) aumentare la consapevolezza del rischio di infortunio da caduta dall'alto, sprofondamento e seppellimento nelle figure interessate a qualsiasi titolo nelle attività edili, con il coinvolgimento delle parti sociali;
- b) perseguire l'obiettivo di un aumento del livello di sicurezza nei cantieri edili attraverso attività di vigilanza mirate e coordinate, progressivamente adeguate a standard omogenei.

Per il perseguimento di entrambi gli obiettivi specifici è previsto, in tutte le fasi, il coinvolgimento degli operatori del sistema pubblico di prevenzione e quello delle organizzazioni di rappresentanza delle figure che a qualsiasi titolo sono coinvolte nella prevenzione dei rischi per la salute e la sicurezza nelle costruzioni.

Ai fini della realizzazione del progetto "Costruiamo un mondo sicuro", con obiettivo regionale prefissato di controllare entro il 31/12/2013 n. 325 Cantieri Edili, alla data del 31/12/2013 risultano essere stati ispezionati n. 326 cantieri sul totale di n. 2102 notificati ex art 99, D. Lgs. 81/08, pari al 25% dei 1301 cantieri assegnati alla Regione Abruzzo dal Piano Nazionale di Prevenzione in Edilizia e al 100,3% dei 325 cantieri assegnati alla ASL Lanciano-Vasto-Chieti, di cui:

n. 138 (42%) cantieri risultati non a norma all'atto del 1^o sopralluogo e per i quali sono stati irrogati n. 168 verbali di prescrizione ai sensi del D. Lgs. 758/94, con riscontro complessivo di n. 236 violazioni alla normativa di settore di cui al D. Lgs. 81/2008.

Tutti o comunque la maggioranza degli operatori del Servizio hanno partecipato ai seguenti eventi formativi residenziali regionali:

- a) "Miglioramento della qualità delle indagini per infortuni sul lavoro attraverso la condivisione di standard tecnici e procedurali, organizzato e svoltosi a Pescara nei giorni 20 e 21 giugno 2013;
- b) "Elementi di scrittura efficace nel modello per l'analisi delle cause e per la ricostruzione delle dinamiche di infortunio sul lavoro", organizzato e svoltosi a Pescara il giorno 11 luglio 2013.

Per perseguire l'obiettivo di un aumento del livello di sicurezza nei cantieri edili e della consapevolezza dei relativi rischi, inoltre, si è assicurato la partecipazione attiva della Regione Abruzzo e degli SPSAL delle ASL Lanciano-Vasto-Chieti e Pescara alla Tavola Rotonda: "Prevenzione e Sicurezza nei luoghi di Lavoro" svoltasi in data 01/06/2013 presso il Teatro Auditorium Supercinema di Chieti.

Nella tabella sottostante sono riepilogati i risultati raggiunti al 31/12/2013

Indicatori	Valore atteso al 31.12.2013	Valore osservato al 31.12.2013
n. cantieri ispezionati nell'anno / 1301 cantieri assegnati x 100	100%	100.3%
n. cantieri ispezionati in modo congiunto / totale cantieri ispezionati * 100	3%	11%

5) Casa Sicura

Il Progetto, pur perseguendo come unico obiettivo quello della prevenzione/riduzione degli incidenti domestici, in realtà contiene e persegue due sub-obiettivi che si rivolgono a fasce di popolazione nettamente distinte tra loro:

- 1) il primo dei sub-obiettivi: "Aumentare la consapevolezza del rischio di incidenti domestici della popolazione anziana (≥ 65 anni) con il coinvolgimento delle organizzazioni sociali e di volontariato" è rivolto alla fascia di popolazione "anziana", cioè a quei soggetti che abbiano età a partire da 65 anni e che, a seguito di frattura di femore per incidente in ambiente domestico, vengano ricoverati in un Reparto di Ortopedia;
- 2) il secondo dei sub-obiettivi: "Aumentare il livello di consapevolezza dei rischi di incidenti domestici nei familiari dei bambini di 0 - 4 anni, utilizzando le opportunità di contatto con il Servizio Sanitario Regionale." è rivolto ai familiari (genitori in primis) dei bambini con età compresa tra 0 e 4 anni.

Alla data del 31.12.2013 il Progetto risulta avviato per il conseguimento di entrambi i due sub-obiettivi sopra indicati; in particolare alla predetta data risultava che:

- 1) presso il Presidio di Pronto Soccorso di Chieti, dal 01.11.2013 alla fine di Dicembre 2013 si sono rivolti n. 26 soggetti con frattura di femore. Di questi n. 12 sono risultati eleggibili per essere inseriti nel Progetto; infatti questi presentavano sia il requisito dell'età che quello relativo alla tipologia dell'incidente che aveva prodotto la frattura di femore.
- 2) Nel mese di novembre 2013, a seguito di apposito incontro con il responsabile per illustrare il predetto Progetto, anche la U.O.C. di Ortopedia di Lanciano e Vasto ha aderito allo stesso, dando immediate disposizioni al personale per la fattiva messa in opera delle azioni previste e di spettanza. Nell'occasione si è convenuto che, per snellire le procedure nella compilazione dei modelli "A" e "B" previsti dal Progetto, sarà direttamente il personale sanitario dei Reparti di Ortopedia a compilare i modelli anche nella parte "sociale". Ciò per velocizzare la compilazione e al contempo evitare che soggetti eleggibili non vengano arruolati perché magari dimessi prima che vi sia la disponibilità fattiva degli assistenti sociali, impegnati in altre incombenze e in altri Strutture.
- 3) Si è provveduto a formare altro personale, in particolare tra quello che opera nei Centri vaccinali: nelle giornate del 12 e 13 Dicembre 2013 hanno seguito il Corso e superato il Test finale n. 7 Sanitari;
- 4) Alla data del 31.12.2013, risultano formati, in totale, 24 dipendenti di cui: n. 14 Dirigenti Medici; n. 2 assistenti sanitari; n. 7 Infermieri Professionali e n. 1 Tecnico della Prevenzione.
- 5) È stato avviato il Progetto anche in alcuni dei Centri vaccinali;

6) Si è provveduto a far stampare i necessari questionari da compilare a cura dei familiari dei bambini con età compresa tra 0 e 4 anni.

Nella tabella sottostante sono riepilogati i risultati raggiunti al 31/12/2013

Indicatori	Valore atteso al 31.12.2013	Valore osservato al 31.12.2013
n. AUSL che adottano procedure per l'attivazione delle UVG alla dimissione dei pazienti > 64 anni ricoverati per caduta da incidente domestico / 4 x 100	100%	100%
n. questionari compilati dai genitori di bambini 0-4 anni / n. bambini vaccinati x 100	80%	2%

6) Raggiungere e Mantenere le Coperture vaccinali nei confronti delle malattie per cui si è posto l'obiettivo dell'eliminazione o del significativo contenimento

Obiettivo specifico del progetto è quello di mantenere le coperture vaccinali nei confronti della poliomielite, difterite, Epatite B, tetano, pertosse, Hib e raggiungere le coperture vaccinali per MPR del 95% entro i due anni di età e di ridurre, nella ASL Lanciano-Vasto-Chieti, entro il 2014, a meno del 5% la percentuale delle donne in età fertile (tra i 18-49 anni) suscettibili alla rosolia

Nel corso dell'anno 2013 sono state intraprese le seguenti azioni:

- 1) implementazione degli incontri tra gli operatori sanitari addetti alle vaccinazioni tesi a migliorare il counselling vaccinale, gli standard operativi e a potenziare le motivazioni lavorative.
- 2) sono state migliorate le chiamate attive ed implementate le modalità di sollecito ai ritardatari o inadempienti.
- 3) maggior coinvolgimento dei pediatri di famiglia con l'invio periodico degli elenchi dei loro assistiti che si sottraggono alle vaccinazioni.
- 4) Accentramento delle sedi vaccinali gestiti dai medici ex condotti in centri dove opera personale di Sanità Pubblica.
- 5) è stato organizzato il monitoraggio trimestrale delle coperture vaccinali.
- 6) è stata implementata la sorveglianza epidemiologica del Morbillo, della Rosolia in gravidanza e della rosolia congenita e degli eventi avversi ai vaccini.
- 7) interventi di promozione delle vaccinazioni, soprattutto di quelle raccomandate (MPR) e/o di più recente introduzione, alla popolazione bersaglio, in ogni occasione opportuna.
- 8) chiamata attiva della coorte delle bambine nel dodicesimo anno di età per l'offerta gratuita del vaccino contro l'HPV.
- 9) organizzazione di un flusso informativo dai laboratori di analisi al SIESP affinché tutti i rubeo test negativi effettuati per qualunque motivo in donne in età fertile vengano comunicate al SIESP e da questi ai centri vaccinali in modo da invitarle attivamente alla vaccinazione contro la rosolia.
- 10) sono state invitate attivamente alla vaccinazione anti rosolia le donne coorte 1990 e 1983, offrendo una corsia d'accesso preferenziale al fine di non congestionare le sedute vaccinali mattutine.
- 11) sono state individuate tra le madri dei bimbi nati nel 2013 quelle ancora suscettibili alla rosolia e alle consenzienti e stato somministrato il vaccino.
- 12) sono stati recepiti e condivisi i protocolli per le indagini epidemiologiche dei casi di morbillo, incluso la gestione dei focolai epidemici, della rosolia in gravidanza e della rosolia congenita.
- 13) sono state messe in atto iniziative supplementari rivolte alle donne in età fertile (fascia di età 18-49 anni) per intercettare quelle ancora suscettibili alla rosolia e alla varicella e sottoporle alle relative vaccinazioni.
- 14) è stata raggiunta e superata la copertura vaccinale del 95% nella popolazione fino a 24 mesi di età (coorte 2011), per il ciclo completo (tre dosi) di vaccino contro Poliomielite, Difterite. Tetano, Pertosse, Epatite virale B, Haemophilus infl. B.
- 15) al 31-12-2013 la copertura per la prima dose di morbillo, parotite e rosolia (MPR), entro i 24 mesi di vita (coorte 2011) si può stimare intorno al 93% con un incremento di 4 punti rispetto al 2012. Quella relativa ai bambini nel settimo anno di vita (coorte 2006) è stimabile nel 96% per la prima dose e nel 94 % per la seconda dose.

16) è stata messa in atto l'attività di recupero alle vaccinazioni, come previsto dal Piano Prevenzione, per le coorti: 2012, 2011, 2005, 2000, 2001, 1997.

Nella tabella sottostante sono riepilogati i risultati raggiunti al 31/12/2013:

Indicatori	Valore atteso al 31/12/2013	Valore osservato al 31/12/2013
Copertura vaccinale per seconda dose di MPR a 5-6 anni di età (coorte 2006)	95%	94,60%
N° questionari somministrati alle madri dei nati 2013	60%	95%
N° madri dei nati 2013 vaccinate / N° madri dei nati 2013 suscettibili	30%	60%

8) Respiro Libero "ESA" (educazione sanitaria per allergie) sulla conoscenza, prevenzione e cura delle patologie allergiche durante l'età evolutiva

Obiettivo generale del progetto è quello di realizzare una corretta gestione della patologia asmatico-allergica in maniera da evitare l'ospedalizzazione in misura variabile dal 20% al 30% rispetto al numero totale dei ricoveri nelle U.O.C. pediatriche abruzzesi, attraverso una intensa azione di formazione/informazione per operatori ASL e a cascata verso scuole e famiglie, coadiuvata da insegnanti e PLS, al fine di favorire l'educazione alla salute durante l'età evolutiva con riferimento alle malattie allergiche dell'apparato respiratorio, per:

- migliorare la qualità di vita, indurre una corretta e precoce percezione della sintomatologia asmatica;
- incentivare il bambino asmatico e la sua famiglia a conoscere;
- riconoscere ed autogestire la malattia respiratoria;
- sviluppare la capacità di prevenzione ambientale soprattutto se domestica;
- favorire l'adozione di comportamenti in grado di contrastare l'insorgenza di patologie allergiche e/o respiratorie.

Al 31/12/2013 risultano aver aderito al progetto le seguenti scuole:

>25/11/2013: Scuola Primaria Michetti Francavilla - 23 alunni

>29/11/2013: Scuola Primaria I Circolo vi De Vito San Salvo - 9 alunni

>02/12/2013: Scuola Primaria III polo Chieti Scalo - 19 alunni

>04/12/2013: Scuola Media Masci Francavilla - 33 alunni

>05/12/2013: Casalbordino Scuola Statale Zimarino - 34 alunni

e risulta concluso il programma del secondo anno consistente nell'attività di informazione/formazione del personale scolastico delle scuole primarie/secondarie di 1° grado, studenti e genitori al fine di rafforzare l'obiettivo di attuare la prevenzione delle allergie negli ambienti scolastici.

Nella tabella sottostante sono riepilogati i risultati raggiunti al 31/12/2013:

Indicatori	Valore atteso al 31.12.2013	Valore osservato al 31.12.2013
Opuscoli consegnati ai genitori delle scuole aderenti	100%	100%
Percentuale delle Scuole Primarie e Secondarie di 1° grado che aderiscono	20%	25% con incremento del numero degli alunni partecipanti

9) Ridurre il rischio di malattie trasmesse da alimenti mediante il potenziamento del controllo rispondenti ai criteri di graduazione del rischio

Il Progetto ha come obiettivo generale la prevenzione e la riduzione delle malattie trasmesse da alimenti, migliorando le attività di controllo da realizzare attraverso le seguenti azioni principali:

- riorganizzazione delle attività di vigilanza: censimento aziende, graduazione del rischio, razionalizzazione degli interventi;
- formazione degli addetti al controllo; ripartizione e integrazione dei controlli Formazione degli operatori del settore alimentare (OSA) con particolare riferimento ai produttori primari;
- costruzione di una modulistica regionale di riferimento (di tipo elettronico) in modo da permettere una migliore gestione dei dati ed il loro inserimento nel sistema regionale SIVRA.

Le attività di controllo ufficiale per mezzo degli audit per l'anno 2013 è previsto sia nel PPRIC 2011-2014 che nel Progetto denominato "Prevenzione MTA" del Dipartimento di Prevenzione di questa ASL, programmato con nota prot. n° 1364/B - LV del 25/06/2013.

L'Audit è stato condotto al fine di valutare la conformità ai sottostanti regolamenti CE sulla base dei criteri stabiliti nella Deliberazione Giunta Regionale n. 276 del 12 aprile 2010 e PPRIC 2011-2014 D.G. 21/42 del 31/03/2011-Regg. 852/04 -853/04- 882/04- 178/02- 1069/09 e successive modifiche e integrazioni.

Le attività verificate sono state tutte quelle previste dai Regolamenti ed attuate dalle ditte.

In questa fase di applicazione negli Audit esterni si è preferito verificare i requisiti strutturali, igienico-funzionali, i prerequisiti e l'applicazione del sistema HACCP, secondo la seguente calendarizzazione:

Servizio Veterinario della: "Igiene della Produzione, Trasformazione, Commercializzazione, Trasporto degli Alimenti di Origine Animale e Derivati"

Audit esterni di Settore

DITTA	SEDE	VIA	N° Ricon.	Rischio	Gruppo Audit	Veterinario Ufficiale
Mattatoio Privato Tornese srl	Carpineto Sinello	Via Policorvo Basso	CEIT898/MS	MEDIO	D'Onofrio G. RGA M. Caraceni A	G. Ricchezza
Mattatoio Privato Di Biase Nicola	Frissa	Via Oscarino Di Biase Trav 1	CEITB2K5V	BASSO	A. Petrella RGA G. Ricchezza A	N. Travaglini
Mattatoio Privato Nasuti Luigi	Casoli	C/da Piano Aventino	CEIT93622L	MEDIO	G. Rosato RGA A. Petrella A	C. Cipollone
Mattatoio conigli						
Mattatoio Privato D'AmicoDomenico	Rapino	C/da Pretara	ITCE0776/M	N.D.	Rulli RGA G. Ricchezza A	C. D'Onofrio
Laboratorio sezionamento carni						
Soalca srl	Pretoro	C/da Cerrani	ITCE1393/L	N.D.	G. Ricchezza RGA G. Rosato A	C. D'Onofrio
F.Ili D'Alleva snc	Ortona	Via Marina	ITCE1638S	N.D.	G. D'Onofrio RGA R.Valente A	M. Caraceni
Metro Italia Cash And Carry Spa	S.Giovanni Teatino	Via Po' n. 53, S.	ITCET7S35	N.D.	M. Caraceni RGA N. Cannone A	M. Patierno
Deposito frigorifero carni						
Conad Adriatico Soc. Coop	San Salvo	Via Bellisario	ITCEB7D4A	BASSO	Valente RGA Petrella A	N. Cannone
Stabilimenti Prodotti a base di carne						
Altobello Carni s.a.s	Tornareccio	Via G.Paolo I°	IT1201/LCE	BASSO	Rosato RGA D'Onofrio G. A	A. Petrella
Pasqualone srl	Casacanditella	Via Madonna	IT1675/LCE	N.D.	Rulli RGA Petrella A	C. D'Onofrio
Stabilimenti Prodotti a base di Latte						
La Maielletta arl	Guardiagrele	S. Domenico	IT13/005 CE	N.D.	Cannone RGA Dell'Arciprete A	C. D'Onofrio
Iezzi Bruno & C.snc	Tornareccio	E. Vanoni n.34	IT 13/083 CE	MEDIO	Ricchezza RGA M. Caraceni A	A. Petrella
Molluschi						
Mitilmare srl	Ortona	Zona	I/524/CDM	N.D.	Cannone RGA	M. Caraceni

		Portuale Molo Mandracchio	CE		Rulli A	
Prodotti della Pesca						
Mercato Ittico	Ortona	Via Cervana	IT188CE	N.D.	Valente RGA Rulli A	M. Caraceni

Servizio di IGIENE degli ALLEVAMENTI e delle PRODUZIONI ZOOTECNICHE - Programmazione attività di Audit - Anno 2013

Programmazione (3)	Audit effettuati (4)	Risultati (5)	Raccomandazioni (6)	Diffusione dei risultati di audit (7)
N. 05 AUDIT DI SISTEMA su OSA 1. Dell'Aventino Mangimi srl - Via Pedemontana, 8 - 66022 Fossacesia (CH) 2. Mangimi Menna S.R.L. Via Acquaviva -66041 Atesa (CH) 3. Adrizeo Srl - Ingresso Veterinaria - Via Ateneo 70, San Giovanni Teatino (CH) 4. DELVERDE - Industrie Alimentari S.p.A. - Zona Industriale. 66015 - Fara San Martino (CH) 5. Adfragross Snc di Sciscioli C - Via Penne 120 - Chieti N. 02 AUDIT INTERNI DI SISTEMA 1. Dr. Antonio DI LUCA 2. Dr.ssa Gabriella RUFFINI SERVIZIO SIAPZ - SEDE				Notifica del rapporto di audit all'autorità competente oggetto di audit. Inserimento dell'attività di controllo nel sistema SIYRA

(3): Illustrazione degli elementi essenziali (cadenza, modalità di programmazione, enti o organismi coinvolti), eventuali criteri definiti ai fini della programmazione e misura in cui è stata rispettata nell'anno 2012 (numero e tipologia di audit "di settore" e/o "di sistema" programmati nel 2012) eventuali criticità incontrate nella realizzazione del programma di audit;
 (4): Illustrazione degli audit effettivamente svolti nel 2011, con indicazione del numero e tipologia di audit di settore e/o di sistema e indicazione dei soggetti auditati;
 (5): Esposizione dei punti di forza e/o problematiche che si sono verificate nel corso dell'implementazione del sistema di audit regionali e rappresentazione schematica delle criticità e carenze evidenziate nel corso degli audit nonché le conclusioni riguardo l'efficacia generale dei controlli ufficiali effettuati dalle Autorità competenti per territorio;
 (6): Eventuali raccomandazioni formulate nei rapporti di audit ("Le raccomandazioni dovranno varare sui risultati finali da raggiungere piuttosto che sui mezzi per correggere le carenze di conformità. Esse dovranno essere basate su conclusioni fondate." - 6.2 Allegato - Decisione n. 677/2006/CE);
 (7): Descrizione dell'eventuale modalità di diffusione e di pubblicità dei risultati di audit (es. trasmissione dei rapporti/relazioni all'autorità competente oggetto di audit, pubblicazione su sito internet o rete intranet locale, ecc.) ed eventuali pratiche adottate al fine di aumentare il livello di trasparenza del processo di audit (vedi tabella - par. 5.2. Decisione n. 677/2006/CE).

Servizio Veterinario della Sanità Animale

DITTA	SEDE	VIA	TELEFONO	REGISTRAZIONE	CATEGORIZZAZIONE RISCHIO
Di Nardo Lucia	S. Eusanio del S.	Castellata	087250440	085CH175	Allevamento bovini latte
Di Biase Graziella	Castelfrentano	Paludi	0872757783	018CH054	Allevamento bovini carne
Soc. Agricola Interzoo	Cupello	Treste		028CH001	Allevamento suini produzione
Be.Ca. s.r.l.	Ripateatina	Alento	3484841082	072CH129	Stalla sosta suini da vita
Rossi Gabriele	Scerni	Villa Ragna	3386193853	087CH409	Allevamento oviscaprino
U.O.C. Sanità Animale*	Chieti	N. Nicolini - ex Pediatrico	0871358824 0871357574		Audit interno settore Audit intrano sistema

* LA SEDE DA SOTTOPORRE AD AUDIT INTERNO, DI SISTEMA E DI SETTORE, E' QUELLA CENTRALE UBICATA A CHIETI.

PROGRAMMA AUDIT SIAN ASL LANCIANO VASTO CHIETI - ANNO 2013

n.	LOCALITA'	AZIENDA	OGGETTO DELL'AUDIT
1	Casalbordino - c.da Miracoli	cantina sociale Madonna dei Miracoli	Struttura Tracciabilità
2	Francavilla al Mare - c.da Santa Cecilia	Tenuta Querce Grosse Ristorante	Struttura Sistema di autocontrollo

[Handwritten signature]

3	Fara San Martino	Pastificio Del Verde	Struttura Formazione del personale
4	Casoli - c.da Piana la Roma	L'Olivicola Casolana Frantoio e lavorazione olive	Struttura Tracciabilità
5	Villamagna - Via Val di Foro	DAMA s.a.s. Catering	Struttura Formazione del personale
6	Ortona - località Caldari	Agriverde cantina vitivinicola	Struttura sistema di autocontrollo

Le attività del progetto "Prevenzione MTA", effettuate per il 2013 da parte del Dipartimento di Prevenzione di questa ASL sono state le seguenti:

1. Formazione degli addetti al controllo: per l'anno 2013 è stata effettuata la formazione di n° 06 Dirigenti
2. Esecuzione di AUDIT su imprese alimentari riconosciute: per l'anno 2013 sono stati eseguiti n° 30 AUDIT di Settore sugli Operatori del Settore Alimentare superando l'aumento previsto del 10% sul dato 2012 (n° 25 AUDIT su O.S.A.)
3. Graduazione del rischio per ogni impresa alimentare riconosciuta: per l'anno 2013 è stata completata la graduazione del rischio sulle imprese riconosciute, raggiungendo il 95% del valore atteso.

Nella tabella sottostante sono riepilogati i risultati raggiunti al 31/12/2013:

Indicatori	Valore atteso al 31.12.2013	Valore osservato al 31.12.2013
Corso di formazione auditor	Almeno un corso regionale	Formati n° 6 Dirigenti Auditor con corsi Regionali
Graduazione del rischio delle I.A.	90%	95%
Numero Audit	Aumento del 10%	Eseguiti n° 30 Audit su OSA con aumento superiore al 10% atteso

10) Miglioramento della qualità delle acque destinate ad uso umano

Il Progetto "Miglioramento della qualità delle acque destinate al consumo umano" è stato determinato dalle seguenti considerazioni:

- a) buona disponibilità della risorsa acqua per la presenza di un rilevante numero di sorgenti naturali da sempre oggetto di sfruttamento da parte della popolazione con conseguente utilizzo improprio dell'acqua potabile da parte dell'utenza;
- b) tenuta non ottimale delle opere di captazione e dei sistemi di distribuzione da parte degli enti gestori;
- c) contrazione della disponibilità di acqua ad uso umano, che ha generato episodi di carenza idrica in numerose aree della regione e conseguente necessità a ricorrere ad approvvigionamenti di ripiego se non proprio di emergenza;
- d) presenza di inquinanti in alcune aree, come negli acquiferi delle zone di pianura e nelle valli fluviali, dove insistono la gran parte delle attività agricole di tipo intensivo e, soprattutto, dove sono collocati i principali insediamenti industriali ed artigianali;
- e) scarsa conoscenza della collocazione in diverse aree della nostra Regione di tutte le opere di presa utilizzate per l'approvvigionamento idrico.

Premesso quanto sopra, il progetto si è posto l'obiettivo di migliorare i sistemi di controllo interno dei gestori e di controllo esterno delle ASL, al fine di garantire un più elevato livello qualitativo della risorsa acqua, riducendo, di conseguenza, le problematiche connesse alla non conformità delle stesse.

Per garantire queste attività, è stato necessario, innanzi tutto, conoscere la tipologia delle acque a livello delle opere di captazione e, nei casi di nuova costruzione, prima della realizzazione di queste opere.

Il primo passo, pertanto, è stato quello di identificare con esattezza il numero e la localizzazione territoriale di tutte le opere di presa utilizzate per l'approvvigionamento idrico ad uso umano, sia esso direttamente destinato al consumo che impiegato per le lavorazioni nelle industrie alimentari. Questo dato, in effetti, non è mai stato raccolto nell'intero ambito della regione Abruzzo, ma realizzato in modo parcellare e non sistematico, per cui manca un dato complessivo rappresentativo della situazione. A questo va aggiunto che esistono anche opere di presa di acque, in genere pozzi utilizzati da privati (ditte o persone fisiche), che possono essere destinate ad uso umano, direttamente o indirettamente, in quanto impiegate nei cicli di lavorazione di alcuni prodotti alimentari.

La definitiva localizzazione di tutti questi punti permetterà di completare il Piano regionale delle Acque che la nostra Regione sta completando con previsione di una sistemazione georeferenziata delle sorgenti e delle opere di presa. Ciò permetterà, inoltre, di rendere il dato fruibile a tutti i portatori di interesse al riguardo, nel rispetto di quanto stabilito dall'attuale legislazione in materia di dati ambientali.

Una volta ottenuto ciò, sarà possibile non solo programmare al meglio ed omogeneizzare sul territorio le attività di controllo ma anche avanzare richieste motivate di calibrazione della tipologia delle analisi, inserendo i parametri da ricercare sulla base della situazione ambientale presente, evitando così di ricercare quelli non significativi per la zona.

Nel corso del 2013 si è provveduto a continuare i controlli e la ricerca, già avviati nelle annualità 2011 e 2012, di sorgenti e di punti di captazione nel territorio della ASL.

Nella tabella sottostante sono riepilogati i risultati raggiunti al 31/12/2013:

Indicatori	Valore atteso al 31.12.2013	Valore osservato al 31.12.2013
Numero punti di captazione controllati/N° punti totali	95%	96%
Numero controlli interni verificati o modificati / numero totale di gestori	100%	100%
Riduzione del numero totale regionale di controlli programmati	10%	10%

11) Prevenzione e modifica in età prescolare e scolare (3-11 anni) di comportamenti alimentari scorretti per contrastare sovrappeso ed obesità

Obiettivo generale del Progetto è quello di promuovere nei bambini di età compresa tra 3 e 11 anni, attraverso il coinvolgimento di scuola e famiglia, una "cultura alimentare" orientata al consumo di frutta e verdura e di una adeguata prima colazione rispetto a bevande zuccherate e spuntini ipercalorici, ponendo in essere le seguenti azioni:

- formazione degli insegnanti da parte di operatori sanitari dei SIAN;
- interventi degli operatori sanitari dei Sian nelle classi, con l'ausilio di specifici materiali didattici;
- coinvolgimento dei genitori nell'itinerario didattico per condividerne gli obiettivi;
- distribuzione di materiale informativo specificamente destinato ai genitori;
- elaborazione dei menu scolastici e delle tabelle merceologiche degli alimenti da inserire nei capitolati d'appalto per la ristorazione scolastica;
- sorveglianza nutrizionale

Nel corso dell'anno 2013 - premesso che hanno aderito al progetto per l'anno scolastico in corso 10 Istituti Comprensivi, 17 Scuole Primarie di primo grado e 10 Scuole dell'Infanzia per un totale di 1399 bambini - le attività inerenti il progetto messe in atto sono state le seguenti:

- sono stati contattati i 10 Dirigenti scolastici dei rispettivi Istituti comprensivi per la presentazione del progetto e per concordare le modalità e i tempi per la formazione degli insegnanti;
- sono stati contattati gli insegnanti referenti per ogni scuola coinvolta per accordi circa l'attività di formazione, da portare a conoscenza di tutto il corpo docente interessato;
- sono stati programmati gli incontri per la formazione degli insegnanti e preparati i relativi materiali illustrativi;
- sono stati realizzati 2 corsi di formazione per gli insegnanti, uno il 4 dicembre 2013 nella sede di Lanciano e uno il 17 dicembre 2013 nella sede di Vasto. A Lanciano sono previsti altri due incontri

per completare la formazione degli insegnanti da svolgersi nel mese di gennaio 2014, mentre per quanto riguarda la sede di Chieti, i corsi di formazione per gli insegnanti saranno realizzati entro gennaio 2014, per impossibilità degli insegnanti a partecipare ai corsi stessi previsti nel mese di dicembre 2013.

Nella tabella sottostante sono riepilogati i risultati raggiunti al 31/12/2013:

Indicatori	Valore atteso al 31.12.2013	Valore osservato al 31.12.2013
% di scuole raggiunte dall'intervento	90% di quelle precedentemente arruolate	38,50%
% di incremento delle scuola partecipanti	5% rispetto al dato 2012	4.9%
% di incremento degli insegnanti formati	5% rispetto al dato 2012	-9,50%
Riunioni organizzative responsabili ASL	Due incontri	1
Produzione materiale didattico	Almeno uno	2

12) Non mandare in fumo la tua gioventù: UNPLUGGET un progetto scolastico mirato alla prevenzione dell'uso di tabacco

Il progetto si pone l'obiettivo generale di aumentare l'empowerment della popolazione scolastica attraverso il sostegno di interventi educativi finalizzati a rendere consapevoli dei rischi alla salute dovuti al fumo. attraverso l'attuazione del programma UNPLUGGED in 250 classi di 2^a media entro Dicembre 2012, prorogato all'anno 2013.

Durante l'anno 2013 sono stati effettuate le seguenti attività da parte degli Operatori del Ser.T. di Vasto:

- nel primo semestre: attività di supervisione agli insegnanti formati durante gli anni 2011-2013, sia con contatti telefonici, on line ed incontri, al fine di aiutare e sostenere i docenti durante la realizzazione del Progetto Unplugged in classe;
- nel corso di tutto l'anno: attività di rete con la Sede Eu-Dap Piemonte di Torino, titolare del Progetto Unplugged per l'Italia;
- nel mese di Giugno: reperimento dei questionari cartacei c/o le scuole della Provincia che avevano aderito al Progetto;
- nel periodo Giugno-Luglio: inserimento on line ed elaborazione dati dei questionari somministrati agli studenti ed ai docenti;
- nel periodo Giugno- Dicembre: attività di Rete con l'Ufficio Scolastico Provinciale.

Criticità d'attuazione del Progetto al 31/12/2013:

I compiti progettuali dell'Ufficio Scolastico Provinciale erano di reclutare gli insegnanti per i corsi e trovare le sedi dove attuare la formazione, mentre gli Operatori del Ser.T. di Vasto dovevano effettuare esclusivamente la formazione e supervisione dei docenti, al fine di favorire la realizzazione a scuola del progetto.

Durante i due anni scolastici 2011-2012 e 2012-2013 si sono evidenziate le seguenti carenze:

- il numero degli insegnanti reclutati dall'Ufficio Scolastico Provinciale era al di sotto degli standard previsti dal progetto;
- mancata attivazione dei corsi di formazione degli insegnanti durante l'anno 2013.

Nonostante le ripetute sollecitazioni, telefoniche e scritte, da parte degli Operatori del Ser.T. di Vasto nei confronti dell'Ufficio Scolastico Provinciale al fine di attivare i corsi ed il reclutamento degli insegnanti, per il 2013 non vi sono state risposte ufficiali e nessun corso è stato attivato anche se molti insegnanti intenzionati a partecipare all' UNPLUGGED, hanno mostrato interesse chiedendo notizie al Servizio Ser.T sul progetto e sulle date di attuazione.



Nella tabella sottostante sono riepilogati i risultati raggiunti al 31/12/2013:

Indicatori	Valore atteso al 31.12.2013	Valore osservato al 31.12.2013
N. studenti complessivamente coinvolti nel Progetto UNPLUGGED	50%	170
N. degli insegnanti formati	250	21

13) L'incremento dell'attività fisica nella popolazione giovanile progetto MOVIMENTIAMOCI

Il progetto si prefigge come obiettivo generale quello di incrementare i livelli di attività fisica svolti dalla popolazione in età scolare (6-11 anni) attraverso un intervento nel *setting* scolastico (scuola primaria). Il progetto, inoltre, persegue i seguenti obiettivi specifici di salute a lungo termine nella popolazione di riferimento:

- ridurre la prevalenza di sovrappeso/obesità
- migliorare il livello delle principali componenti della *health related fitness* (funzionalità cardiorespiratoria e metabolica, capacità motorie, schemi motori di base).

Per il raggiungimento degli obiettivi sono stati coinvolti vari soggetti: personale del SSN, personale universitario, personale della scuola, tutor-motori e personale amministrativo dell'Azienda.

E' risultato determinante il coinvolgimento dei pediatri, delle associazioni sportive e delle istituzioni pubbliche. E' stata richiesta la disponibilità delle istituzioni scolastiche e, in particolare, degli insegnanti, che sono stati adeguatamente formati. Sono state coinvolte anche le famiglie. I genitori sono stati sensibilizzati circa l'importanza dell'attività motoria dei propri figli. Ciò è stato possibile attraverso l'invio di materiale informativo ai genitori e la partecipazione di questi ad incontri formativi ed informativi sull'argomento.

La parte operativa è stata svolta da Dirigenti Medici del SIAN, Operatori Sanitari (Infermiera Professionale e Assistente Sanitaria), Personale Amministrativo.

Il Progetto è stato avviato nel 2011 ed ha visto la partecipazione delle seguenti Scuole:

1. Istituto Comprensivo Statale "M. Buonarroti" di Ripa Teatina
2. Direzione Didattica I Circolo di Francavilla al Mare
3. Direzione Didattica II Circolo di Francavilla al Mare
4. Direzione Didattica Statale "M. Della Porta" di Guardiagrele
5. Scuola Primaria di Filetto

dando l'avvio alla definizione delle date dei corsi di formazione rivolti agli insegnanti appartenenti alle scuole aderenti al progetto ed a 20 tutor-motori, per favorire una formazione congiunta e una condivisione dei compiti e degli obiettivi. Detti corsi si sono tenuti nei mesi di gennaio e febbraio 2012 presso la sede della Facoltà di Scienze Motorie di Chieti Scalo.

Nei mesi successivi i tutor motori hanno svolto la loro attività di formazione riguardante l'attività motoria degli alunni presso le classi selezionate delle Scuole che hanno aderito al progetto.

Circa la metà delle predette Scuole ha ricevuto i kit di attrezzature-base.

Per l'assegnazione del suddetto materiale si è preferito dare la precedenza ai plessi scolastici privi di palestra.

L'attività Progettuale avviata nel 2011 è stata prorogata anche per l'anno 2013.

Nella tabella sottostante sono riepilogati i risultati raggiunti al 31/12/2013

Indicatori	Valore atteso al 31.12.2013	Valore osservato al 31.12.2013
% delle classi che hanno attuato il progetto e che continuano l'attività motoria a scuola di almeno 30 minuti al giorno/scuole aderenti	50%	50%

n. opuscoli inviati alle famiglie*	60% dei genitori della fascia target	0%*
------------------------------------	--------------------------------------	-----

* al 31/12/2013 gli opuscoli erano ancora in fase di stampa e, pertanto, non è stato possibile inviarli alle famiglie.

14) Aumentare l'estensione del programma di screening del cancro della cervice uterina e contrastare lo screening opportunistico, proponendo alternative (self sampling a domicilio)

Obiettivo generale del progetto è la riduzione della mortalità per carcinoma della cervice uterina, migliorando la copertura dello screening organizzato.

Nel corso dell'anno 2013 sono stati ottenuti dallo Screening del Cervico-carcinoma della Asl Lanciano-Vasto-Chieti i seguenti risultati:

- una COPERTURA al 31/12/2013 del 44,2% (Obiettivo PNP: incremento copertura per una percentuale pari al 30% della popolazione target → ASL 02 = + 14,2%)

- coinvolgimento nell'anno 2013 di ben 6.615 donne NON RESPONDER (Obiettivo PNP: raggiungimento al 31/12/2013 di 10.000 Non Responder dell'intera Regione Abruzzo → ASL 02 = circa il 70% delle donne non responder regionali).

In particolare nell'anno 2013 per aumentare l'estensione del programma di screening nella ASL Lanciano-Vasto-Chieti sono state intraprese le seguenti azioni:

A) Tutte le donne che non hanno risposto all'invito nel 1° anno della triennalità in corso sono state attivamente sollecitate.

B) Tra le donne da invitare nell'anno 2013, pari ad un 1/3 della popolazione eleggibile, sono state privilegiate, estrapolando i nominativi dall'anagrafica, sia donne che nei 4 round precedenti non avevano risposto all'invito, sia donne che pur avendo eseguito un test di screening nei primi 2 round non avevano risposto agli inviti ed ai solleciti successivi. Pertanto il 40% degli inviti sono stati rivolti alle NON RESPONDER. Infatti tra le 15.835 donne che hanno risposto all'invito hanno aderito ben 6.615 donne non responder

C) Sono stati stimolati, con telefonate, i Medici di famiglia.

Il personale addetto al programma di screening dell'U.O.C. di Citodiagnostica viene formato progressivamente e con continuità. In questo modo sia la lettura del preparato citologico sia tutte le fasi del programma (preanalitica, analitica e post analitica) diventano strumento di crescita professionale e di miglioramento della qualità e dell'appropriatezza delle prestazioni.

La formazione avviene inserendo quotidianamente nella normale routine di diagnostica controlli di qualità (VQI) ed adottando una VEQ esterna

2) istruendo per la citologia di triage il personale con lezioni teoriche frontali, pratiche al microscopio multivisione, con Revisione costante di gruppo di casi citologici particolari (Peer review) e riletture di preparati con sistemi automatici;

3) monitorando i prelievi inadeguati per ogni singolo operatore e organizzando e training periodici per i prelevatori con la percentuale più alta di prelievi inadeguati

Nella tabella sottostante sono riepilogati i risultati raggiunti al 31/12/2013

Indicatori	Valore atteso al 31.12.2013	Valore osservato al 31.12.2013
Raggiungere 5.000 non responder	10.000	6.615
Emanazione protocollo/linee guida	DGR di approvazione	
Corso di formazione (operatori potenzialmente da formare)	50%	54%

15) Aumentare l'estensione del programma e contrastare lo screening opportunistico del cancro del colon retto, proponendo alternative

Obiettivo generale del Progetto è quello della riduzione della mortalità per carcinoma del colon retto, aumentando la copertura dello screening organizzato attraverso le seguenti azioni:

- aggiornamento anagrafe residenti;
- formazione del personale;
- campagna comunicazione;
- rendicontazione risultati.

Nel corso dell'anno 2013 nella organizzazione dello screening:

- è stata chiesta la collaborazione delle Farmacie per quanto riguarda la presa in carico del materiale biologico (provetta contenente campione fecale): questo per aumentare l'adesione;
- si è provveduto a richiedere a tutti i Comuni della provincia di Chieti le loro anagrafiche per aggiornare quella regionale poichè quest'ultima non è aggiornata;
- il personale e' in formazione continua intra ed extra laboratorio per aumentare la qualità e l'efficacia dell'obiettivo. La formazione è finalizzata all'acquisizione del linguaggio informatico (in via di finale definizione) e delle procedure generali per l'organizzazione dello screening sul territorio;
- si e' provveduto alla realizzazione e pubblicazione di brochure e locandine con il patrocinio delle Farmacie della provincia di Chieti che saranno parte attiva del programma.

Nelle sottostanti tabelle sono riepilogate, rispettivamente, le attività poste in essere e i risultati raggiunti al 31/12/2013:

TOTALE DELLE CONVOCAZIONI	30% (15.000)	13.350
LETTERE NON RECAPITATE		3.850
PAZIENTI NON PRESENTATI		4.800
PAZIENTI ACCETTATI		1.950
PAZIENTI ESCLUSI PER PATOLOGIE O ETA'		500
PAZIENTI CON REFERTO NEGATIVO		1.802
PAZIENTI CON ESITO INADEGUATO		18
PAZIENTI CON ESITO POSITIVO		90
COLONSCOPIE IN SCREENING		80
NUMERO NEOPLASIE INDIVIDUATE PER EFFETTO SCREENING		4

Indicatori	Valore atteso al 31.12.2013	Valore osservato al 31.12.2013
Emanazione protocollo/linee guida	DGR di approvazione	Protocollo acquisito e applicato dai centri dello screening
Corso di formazione (operatori potenzialmente da formare)	50%	60,00%

16) Aumentare l'estensione del programma di screening del cancro della mammella, contrastare lo screening opportunistico, proponendo alternative

Obiettivo generale del Progetto è quello della riduzione della mortalità per carcinoma della mammella, aumentando la copertura e riorganizzando/innovando le attività dello screening organizzato

La ASL2 Lanciano Vasto Chieti, ha raggiunto importanti traguardi nella riorganizzazione del programma aziendale di Screening Mammografico. L'istituzionalizzazione del Servizio, attuata in riscontro alla D.G.R. 346/2011 ha previsto una fase iniziale di attenta pianificazione: recependo il significato intrinseco dei LEA, l'Azienda ha acquisito le risorse funzionali e procedurali per la corretta attuazione ed erogazione del servizio.

A conclusione delle attività di screening del 2013, si rappresenta di seguito il seguente quadro statistico:

- al 31/12/2013 la copertura di screening è pari al 25%.
- il numero totale delle neoplasie individuate a seguito di procedura interventistica per la sola annualità del 2013 è pari a 59.
- Il numero di neoplasie maligne individuate dall'inizio dell'attività di screening della ASL2 (aprile 2012) è di 84.

- Il tasso di identificazione totale 2013 (Detection Rate) è pari al 9,54%.

Nella tabella sottostante sono riepilogati i risultati raggiunti al 31/12/2013

Indicatori	Valore atteso al 31.12.2013	Valore osservato al 31.12.2013
Raggiungere 5000 non responder	3.000	ASL2= 937
Corso di formazione (operatori potenzialmente da formare)	50%	76%

17) Ridurre il rischio cardiovascolare attraverso la definizione e standardizzazione di percorsi integrati per l'ipertensione arteriosa

Il progetto prevede la riduzione del rischio cardio-vascolare attraverso l'incremento del controllo dei valori della pressione arteriosa nella popolazione di età compresa tra 35 e 49 anni, al fine di poter individuare precocemente le persone che, senza saperlo e/o senza avere sintomi, possono già avere un aumento di tali valori oltre i limiti ritenuti nella norma.

Nel corso dell'anno 2013 nella ASL Lanciano-Vasto-Chieti sono state attuate le seguenti attività: partecipazione del Referente Aziendale a tutti gli incontri di lavoro del gruppo di coordinamento regionale del progetto. Tale gruppo ha predisposto il depliant illustrativo inerente l'ipertensione arteriosa da inviare alla popolazione target e le lettere informative sul progetto da inviare ai MMG e medici competenti;

1) a livello aziendale si è provveduto a personalizzare tale materiale;

2) sono stati censiti i Medici di Medicina Generale;

sono stati contattati i rappresentanti di categoria delle farmacie della provincia di Chieti per la condivisione dell'iter progettuale ed è stato dato dagli stessi la disponibilità delle Farmacie ad aderire al progetto;

3) si è provveduto alla richiesta di stampa di n. 90.000 depliant informativi sull'ipertensione da inviare alla popolazione target ed alla richiesta della stipula di contratto con Poste o altri Enti privati per l'imbustamento e la spedizione massiva dei predetti depliant, - che fungono anche da "buono gratuito" per una misurazione della P.A. in una qualsiasi farmacia della ASL - alla popolazione target residente nel territorio della ASL.

Al 31/12/2013 l'attività di cui al punto 3) risulta ancora in corso e per tale ragione non è stato possibile il raggiungimento dell'obiettivo previsto dal progetto che consisteva nell'invio del depliant informativo ad almeno il 40% della popolazione target entro il 31.12.2013.

Nella tabella sottostante sono riepilogati i risultati raggiunti al 31/12/2013

Indicatori	Valore atteso al 31.12.2013	Valore osservato al 31.12.2013
N° farmacie che aderiscono/ N° tot farmacie	80%	0
% informative-depliant inviati alla popolazione 35-49 anni / popolazione generale tra 35 e 49 aa	40%	0

18) IGEA - Migliorare la diagnosi precoce, la gestione del paziente e l'offerta assistenziale per il diabete

Obiettivo generale del Progetto è quello di contenere le complicanze dovute al diabete attraverso la predisposizione di protocolli per il controllo e la gestione integrata del diabete.

Nell'anno 2013 si è provveduto al prosieguo del Progetto IGEA intrapreso da tempo, in particolare le azioni poste in essere vanno nella direzione di armonizzare, ricordare ed implementare i risultati conseguiti nella ASL, nell'ottica di raggiungere gli obiettivi prefissati.

- 1) la quasi totalità degli operatori che erogano assistenza diabetologica dispone ed utilizza la cartella informatizzata: sono state effettuate predisposizioni a tal proposito per l'implementazione dell'informatizzazione e quindi, probabilmente, occorrerà analizzare le motivazioni che portano alla non utilizzazione della cartella informatizzata acquisita dall'Azienda;
- 2) in collaborazione tra l'Ufficio Formazione Aziendale, i MMG, i Formatori ed i Referenti Igea, si è provveduto ad implementare la formazione avvalendosi anche dei soggetti già formati presenti nella ASL ed erogando corsi rivolti ai MMG;
- 3) si è implementato il PDTA già consegnato ed allegato alle precedenti relazioni; i corsi effettuati sono stati occasione per raccogliere l'adesione dei MMG e quindi procedere all'attivazione della Gestione Integrata (77,77%);
- 4) si è provveduto al coinvolgimento attivo delle persone con diabete e rappresentanti dei cittadini;
- 5) si è implementata l'informazione ai cittadini sulla patologia diabetica, nonché la diffusione di informazioni sui fattori di rischio con ampia partecipazione anche dei gruppi d'interesse;
- 6) si è implementata la comunicazione interna tra gli operatori coinvolti, inclusi contatti telefonici, mail e riunioni periodiche.

Nella tabella sottostante sono riepilogati i risultati raggiunti al 31/12/2013:

Indicatori	Valore atteso al 31.12.2013	Valore osservato al 31.12.2013
N° tot MMG attivati/ N° MMG formati	50%	171/38 = 78%
N° tot diabetologi attivati/N° diabetologi formati	50%	50%

19) Prevenzione della carie in età evolutiva con particolare riguardo ai bambini frequentanti la III classe della scuola elementare

Obiettivo generale del Progetto è la Prevenzione della carie in età evolutiva attraverso l'adozione di comportamenti corretti da parte del bambino attraverso le seguenti principali azioni:

- formazione regionale operatori ASL e referenti scolastici alla salute da parte di formatori specializzati;
- elaborazione e realizzazione materiale informativo e didattico;
- formazione insegnanti sul progetto per la salute orale da parte degli operatori ASL formati;
- informazione ai genitori da parte degli operatori ASL e distribuzione di materiale informativo;
- dotazione alle scuole aderenti di materiale didattico e informativo necessario per insegnanti e bambini
- Informazione ai genitori da parte degli operatori ASL e distribuzione di materiale informativo;
- stipula del "patto educativo", svolgimento del programma di educazione per la salute orale, somministrazione ai bambini del questionario a inizio e fine progetto.

Alla data del 31.12.2013 il Progetto registrava l'adesione dei seguenti Istituti scolastici:

- 1) Istituto Comprensivo CASOLI, Via San Nicola, 34, Scuola Primaria San Nicola. - Le classi partecipanti sono 3 per un totale di 58 alunni;
- 2) Istituto Comprensivo n. 2 SAN SALVO, Via Ruffilli, Scuola Primaria Via Verdi. - Le classi partecipanti sono 2 per un totale di 35 alunni;
- 3) Istituto Comprensivo PAGLIETA, Piazza F. De Sanctis, 4, Plesso Corso Garibaldi. - Partecipa una classe per un totale di 21 alunni;
- 4) Direzione Didattica "M. Della Porta", GUARDIAGRELE, Via Cavalieri, Plessi di Guardiagrele centro, Rione Cappuccini, Contrada Comino e Contrada San Vincenzo. Complessivamente le classi partecipanti sono 6 per un totale di 74 alunni;
- 5) Istituto Comprensivo n. 1 SAN SALVO, Via Scopelliti, Plesso di Via G. De Vito. Le classi partecipanti sono 4 per un totale di 79 alunni;
- 6) Istituto Comprensivo FARA FILIORUM PETRI, Via San Nicola;
 - Plesso di Fara F.P, Via San Nicola con 2 classi e 30 alunni,
 - Plesso di Casacanditella con 2 classi e 26 alunni,
 - Plesso di Casalcontrada con 2 classi e 34alunni,
 - Plesso di Pretoro con una pluriclasse e 19 alunni,
 - Plesso di Rapino con 2 classi e 29 alunni,

- Plesso di Roccamontepiano con 2 classi e 24 alunni

In totale si riscontra l'adesione di 6 Istituti Comprensivi con un numero di 27 classi e un numero totale di bambini pari a 429, riscontrando un notevole incremento nel numero delle adesioni rispetto al 2012:

Istituti scolastici: incremento pari al 300%

Numero di classi: incremento pari a 300%

Numero di alunni: incremento pari al 306%

Alla data del 31/12/2013 il Progetto era stato attivato nei seguenti Plessi:

- 1) Scuola Primaria di Via Verdi a SAN SALVO,
- 2) Scuola Primaria di Corso Garibaldi a PAGLIETA,
- 3) Scuola Primaria di Via G. De Vito a SAN SALVO,
- 4) Scuola Primaria San Nicola, Via San Nicola, 34 a CASOLI.

Nella tabella sottostante si riepilogati i risultati raggiunti al 31/12/2013:

Indicatori	Valore atteso al 31.12.2013	Valore osservato al 31.12.2013
N° scuole primarie aderenti/ N° tot. scuole primarie	25%	15,40%
N° studenti complessivamente coinvolti nel Progetto Carie	3.000	429

20) *Prevenzione delle disabilità da disturbi nutrizionali e da scarsa attività motoria negli anziani: Colori in movimento*

Obiettivo generale del progetto è quello di prevenire le complicanze e la disabilità per patologie cronico degenerative attraverso la prevenzione dei fattori di rischio comportamentali e biomedici (modificabili e prevenibili) che possono favorire una rapida progressione verso la fragilità e la disabilità, ponendo in essere le seguenti azioni principali:

- formazione del personale degli ambiti sociali, dei comuni e delle Case di Riposo;
- realizzazione materiale divulgativo ed informativo;
- raggiungimento della popolazione target attraverso attività di informazione/comunicazione sull'adozione di corretti stili di vita;
- realizzazione di incontri in case di riposo sull'adozione di corretti stili di vita

Il progetto sulla prevenzione delle disabilità da stili di vita non salutari negli ultra64enni è stato avviato dalla Regione Abruzzo e dalla Asl capofila Teramo nella primavera del 2011, con le seguenti azioni:

- Attività 1.1 : Invio inviti formali agli Enti interessati per adesione
- Attività 1.2 : Formazione personale degli Enti interessati
- Attività 1.3 : Realizzazione divulgativo ed informativo
- Attività 1.4 : Coinvolgimento della popolazione sui corretti stili di vita
- Attività 1.5 : Incontri dedicati case di Riposo

La programmazione di attività svolta nel 2013 è stata la seguente:

- raccolta dati Primo questionario Change compilato dagli ospiti delle Case di riposo e dei Presidi socioassistenziali sullo stile di vita alimentare e di attività motoria
- invio degli opuscoli per la divulgazione Progetto "Colori in movimento" ad un campione predeterminato di ultra64enni del territorio non istituzionalizzato (elenco fornito dalla Asl di Teramo- Capofila del Progetto)
- formazione degli operatori sulla prevenzione della malnutrizione in età senile;
- ulteriore formazione degli stakeholders aderenti al progetto per la creazione fattiva di una rete sistemica
- compilazione del report degli obiettivi raggiunti Tabella disabilità anno 2013

Nella tabella sottostante sono riepilogati i risultati raggiunti al 31/12/2013:

Indicatori	Valore atteso al 31.12.2013	Valore osservato al 31/12/2013
% di comuni in cui è stato attuato il progetto	80%	80,00%
n. operatori dei comuni, degli ambiti sociali e delle case di riposo formati	70%	70,00%
anziani fascia di età 65 - 75 anni raggiunti dall'azione di informazione (invio opuscoli)	70%	70%

21) Attivazione del sistema di sorveglianza sulla popolazione ultra 64enne "Passi d'Argento"

Obiettivo generale del progetto è quello di portare a regime in Abruzzo il sistema di sorveglianza nazionale sulla popolazione anziana "PASSI d'Argento" al fine di fornire, anche nella nostra Regione, informazioni valide e tempestive (sulla qualità di vita, sulle condizioni di salute, sulla copertura delle attività di prevenzione e assistenziali, sulla qualità dell'assistenza della popolazione anziana), confrontabili nel tempo e fra diverse aree locali, capaci di orientare e migliorare le azioni da programmare.

Nel corso dell'anno 2013 sono state effettuate n. 390 interviste; si è provveduto alla realizzazione del rapporto regionale intitolato "Salute e Invecchiamento Attivo nella Regione Abruzzo"; si è provveduto alla realizzazione di un evento per la comunicazione dei risultati dell'indagine sulla sorveglianza della popolazione con 65 anni e più "PASSI d'Argento".

Nella tabella sottostante sono riepilogati i risultati raggiunti al 31/12/2013:

Indicatori	Valore atteso al 31.12.2013	Valore osservato al 31.12.2013
Stesura report generale e specifici	Report elaborati	realizzazione rapporto regionale su 1593 realizzati a livello di ASL regionali
Comunicazione	100%	evento comunicativo realizzato a Pescara il 17.12.13
Individuazione priorità di salute degli ultra64enni per AUSL	100%	in attesa dell'invio del data base aziendale da parte dell'ISS per analisi dei dati

7/1
A. D. C.

4. La gestione economico-finanziaria dell'Azienda

La gestione dell'Azienda nell'anno 2013 è stata orientata a garantire il miglioramento dei livelli di assistenza sanitaria, ancorchè le manovre finanziarie (spending review), che hanno caratterizzato il periodo economico di riferimento, abbiano determinato una riduzione delle risorse destinate al SSR e per l'effetto alla Azienda Sanitaria di Lanciano-Vasto-Chieti

La centralità del paziente è stato comunque il principio guida delle scelte operate dalla Direzione Aziendale, improntate a conciliare, in un'ottica di appropriatezza, le esigenze di sostenibilità economica con quelle di qualità dei servizi, anche grazie ad importanti investimenti tecnologici e all'ottimizzazione dei percorsi clinico-assistenziali ed organizzativi.

In particolare, nel corso dell'anno 2013 è entrato a pieno regime l'Hospice di Lanciano ed è entrato in funzione il nuovo Hospice di Torrevicchia Teatina, il Dipartimento Chirurgico è stato dotato di tecnologia innovativa con il Robot chirurgico Da Vinci, è stata attivata H24 l'offerta presso il PO di Chieti, in regime assistenziale pubblico, del servizio di parto-analgesia a tutela della gravidanza, sono stati messi a regime nuovi moduli assistenziali per la cura psichiatrica dei pazienti provenienti dal fallimenti del privato accreditato "Villa Pini", è stata potenziata l'assistenza territoriale anche con l'aumento delle ore di specialistica ambulatoriale convenzionata e l'implementazione/incentivazione delle forme di associazionismo tra i medici di medicina generale presso l'ospedale riconvertito in Presidio Territoriale di Assistenza (PTA) di Gissi.

Infine è proseguita l'attività di sgombero progressivo dei corpi di fabbrica C ed F del PO di Chieti, come noto gravemente interessati da acclarati deficit di natura sismica e statica, attraverso la razionalizzazione, la riconversione e la ristrutturazione di aree disponibili su tutta la rete provinciale di presidi.

Le principali voci di costo riflettono pertanto nel 2013 le dinamiche indotte dalle innovazioni sopra richiamate. A queste devono ulteriormente aggiungersi le conseguenze di una sensibile migrazione dal bacino regionale verso l'HUB di Chieti (anche per la presenza della facoltà di medicina) di utenti affetti da patologie oncologiche che richiedono trattamenti con i nuovi farmaci biologici ad altissimo costo.

F
AA CW

CONTO ECONOMICO

SCHEMA DI BILANCIO	Bilancio consuntivo 2013	Bilancio preventivo 2013	VARIAZIONE	
			Importo	%
A) VALORE DELLA PRODUZIONE				
1) Contributi in c/esercizio	683.568.300	681.199.469	2.368.832	0,35%
a) Contributi in c/esercizio - da Regione o Provincia Autonoma per quota F.S. regionale	682.740.733	680.340.333	2.400.401	0,35%
b) Contributi in c/esercizio - extra fondo	815.761	809.218	6.543	0,81%
1) Contributi da Regione o Prov. Aut. (extra fondo) - vincolati	770.425	461.333	309.092	67,00%
2) Contributi da Regione o Prov. Aut. (extra fondo) - Risorse aggiuntive da bilancio a titolo di apertura L.E.A.	-	-	0	-
3) Contributi da Regione o Prov. Aut. (extra fondo) - Risorse aggiuntive da bilancio a titolo di apertura extra L.E.A.	-	-	0	-
4) Contributi da Regione o Prov. Aut. (extra fondo) - altro	-	-	0	-
5) Contributi da aziende sanitarie pubbliche (extra fondo)	-	11.407	-11.407	-100,00%
6) Contributi da altri soggetti pubblici	45.335	336.478	-291.142	-86,53%
c) Contributi in c/esercizio - per ricerca	-	49.918	-49.918	-100,00%
1) da Ministero della Salute per ricerca corrente	-	-	0	-
2) da Ministero della Salute per ricerca finalizzata	-	27.600	-27.600	-100,00%
3) da Regione e altri soggetti pubblici	-	-	0	-
4) da privati	-	22.318	-22.318	-100,00%
d) Contributi in c/esercizio - da privati	11.806	-	11.806	-
2) Rettifica contributi c/esercizio per destinazione ad investimenti	-2.794.046	-	-2.794.046	-
3) Utilizzo fondi per quote inutilizzate contributi vincolati di esercizi precedenti	12.685.840	7.190.553	5.495.287	76,42%
4) Ricavi per prestazioni sanitarie e sociosanitarie a rilevanza sanitaria	80.437.664	89.207.465	-8.769.801	-9,83%
a) Ricavi per prestazioni sanitarie e sociosanitarie - ad aziende sanitarie pubbliche	73.150.783	81.141.702	-7.990.919	-9,85%
b) Ricavi per prestazioni sanitarie e sociosanitarie - intramoenia	4.443.616	4.162.689	280.926	6,75%
c) Ricavi per prestazioni sanitarie e sociosanitarie - altro	2.843.265	3.903.074	-1.059.809	-27,15%
5) Concorsi, recuperi e rimborsi	5.405.323	3.615.109	1.790.214	49,52%
6) Compartecipazione alla spesa per prestazioni sanitarie (Ticket)	13.203.955	12.973.105	230.850	1,78%
7) Quota contributi in c/capitale imputata nell'esercizio	10.694.312	11.953.754	-1.259.443	-10,54%
8) Incrementi delle immobilizzazioni per lavori interni	-	-	0	-
9) Altri ricavi e proventi	2.619.780	840.753	1.779.027	211,60%
Totale A)	805.821.128	806.980.208	-1.159.080	-0,14%
B) COSTI DELLA PRODUZIONE				
1) Acquisti di beni	107.415.840	106.143.707	1.272.133	1,20%
a) Acquisti di beni sanitari	104.142.976	102.882.310	1.260.666	1,23%
b) Acquisti di beni non sanitari	3.272.864	3.261.397	11.467	0,35%
2) Acquisti di servizi sanitari	342.361.600	341.614.660	746.940	0,22%
a) Acquisti di servizi sanitari - Medicina di base	44.529.931	45.510.458	-980.527	-2,15%
b) Acquisti di servizi sanitari - Farmaceutica	72.384.005	74.717.876	-2.333.870	-3,12%
c) Acquisti di servizi sanitari per assistenza specialistica ambulatoriale	32.132.287	29.660.143	2.472.144	8,33%
d) Acquisti di servizi sanitari per assistenza riabilitativa	28.267.485	29.652.982	-1.385.497	-4,67%
e) Acquisti di servizi sanitari per assistenza integrativa	1.454.442	4.502.690	-3.048.248	-67,70%
f) Acquisti di servizi sanitari per assistenza protesica	8.132.731	-	8.132.731	-
g) Acquisti di servizi sanitari per assistenza ospedaliera	102.126.889	100.637.683	1.489.205	1,48%
h) Acquisti prestazioni di psichiatrica residenziale e semiresidenziale	10.466.584	10.534.620	-68.036	-0,65%
i) Acquisti prestazioni di distribuzione farmaci File F	5.443.935	5.213.769	230.166	4,41%
j) Acquisti prestazioni termali in convenzione	2.085.823	1.947.865	137.958	7,08%
k) Acquisti prestazioni di trasporto sanitario	3.420.714	3.318.889	101.824	3,07%
l) Acquisti prestazioni socio-sanitarie a rilevanza sanitaria	20.823.131	21.866.761	-1.043.630	-4,77%
m) Compartecipazione al personale per att. Libero-prof. (intramoenia)	4.126.734	4.522.551	-395.817	-8,75%
n) Rimborsi Assegni e contributi sanitari	1.071.460	2.602.061	-1.530.601	-58,82%
o) Consulenze, collaborazioni, interinale, altre prestazioni di lavoro sanitarie e sociosanitarie	5.801.927	6.126.311	-324.384	-5,29%
p) Altri servizi sanitari e sociosanitari a rilevanza sanitaria	93.524	800.000	-706.476	-88,31%
q) Costi per differenziale Tariffe TUC	-	-	0	-
3) Acquisti di servizi non sanitari	56.134.113	49.685.939	6.448.173	12,98%
a) Servizi non sanitari	48.461.844	45.641.379	2.820.465	6,18%
b) Consulenze, collaborazioni, interinale, altre prestazioni di lavoro non sanitarie	6.749.622	2.977.894	3.771.728	126,66%
c) Formazione	922.647	1.066.667	-144.020	-13,50%

F. A. O. Cal

4) Manutenzione e riparazione	11.159.859	15.340.465	-4.180.606	-27,25%
5) Godimento di beni di terzi	6.563.828	6.018.216	545.612	9,07%
6) Costi del personale	237.037.868	240.317.345	-3.279.477	-1,36%
a) Personale dirigente medico	96.495.447	97.960.781	-1.465.334	-1,50%
b) Personale dirigente ruolo sanitario non medico	5.856.211	5.856.240	-30	0,00%
c) Personale comparto ruolo sanitario	97.692.511	98.272.453	-579.942	-0,59%
d) Personale dirigente altri ruoli	1.893.591	2.264.239	-370.647	-16,37%
e) Personale comparto altri ruoli	35.100.109	35.963.632	-863.523	-2,40%
7) Oneri diversi di gestione	2.686.826	3.015.810	-328.984	-10,91%
8) Ammortamenti	13.027.198	15.297.811	-2.270.613	-14,84%
a) Ammortamenti immobilizzazioni immateriali	23.020	40.002	-16.982	-42,45%
b) Ammortamenti dei Fabbricati	7.326.252	7.118.246	208.006	2,92%
c) Ammortamenti delle altre immobilizzazioni materiali	5.677.926	8.139.562	-2.461.636	-30,24%
9) Svalutazione delle immobilizzazioni e dei crediti	-	-	0	-
10) Variazione delle rimanenze	-1.106.780	-	-1.106.780	-
a) Variazione delle rimanenze sanitarie	-1.155.189	-	-1.155.189	-
b) Variazione delle rimanenze non sanitarie	48.409	-	48.409	-
11) Accantonamenti	18.174.848	16.112.647	2.062.201	12,80%
a) Accantonamenti per rischi	2.919.631	7.062.878	-4.143.247	-58,66%
b) Accantonamenti per premio operosità	338.240	305.000	33.240	10,90%
c) Accantonamenti per quote inutilizzate di contributi vincolati	10.545.401	-	10.545.401	-
d) Altri accantonamenti	4.371.575	8.744.769	-4.373.194	-50,01%
Totale B)	793.455.199	793.546.601	-91.402	-0,01%
DIFF. TRA VALORE E COSTI DELLA PRODUZIONE (A-B)	12.365.929	13.433.607	-1.067.678	-7,95%
C) PROVENTI E ONERI FINANZIARI				
1) Interessi attivi ed altri proventi finanziari	11.234	80.888	-69.654	-86,11%
2) Interessi passivi ed altri oneri finanziari	482.509	3.491	479.017	13721,13%
Totale C)	-471.275	77.397	-548.672	-708,91%
D) RETTIFICHE DI VALORE DI ATTIVITA' FINANZIARIE				
1) Rivalutazioni	-	-	0	-
2) Svalutazioni	-	-	0	-
Totale D)	-	-	0	-
E) PROVENTI E ONERI STRAORDINARI				
1) Proventi straordinari	13.185.486	-	13.185.486	-
a) Plusvalenze	-	-	0	-
b) Altri proventi straordinari	13.185.486	-	13.185.486	-
2) Oneri straordinari	12.885.099	-	12.885.099	-
a) Minusvalenze	-	-	0	-
b) Altri oneri straordinari	12.885.099	-	12.885.099	-
Totale E)	300.386	-	300.386	-
RISULTATO PRIMA DELLE IMPOSTE (A-B+C+D+E)	12.195.041	13.511.004	-1.315.963	-9,74%
Y) IMPOSTE SUL REDDITO DELL'ESERCIZIO				
1) IRAP	17.345.282	16.202.492	1.142.790	7,05%
a) IRAP relativa a personale dipendente	15.696.377	14.917.629	778.749	5,22%
b) IRAP relativa a collaboratori e personale assimilato a lavoro dipendente	1.315.140	897.357	417.783	46,56%
c) IRAP relativa ad attività di libera professione (intramoenia)	333.193	386.667	-53.473	-13,83%
d) IRAP relativa ad attività commerciali	571	840	-268	-31,96%
2) IRES	454.540	386.667	67.873	17,55%
3) Accantonamento a fondo imposte (accertamenti, condoni, ecc.)	-	-	0	-
Totale Y)	17.799.822	16.589.159	1.210.663	7,30%
UTILE (PERDITA) DELL'ESERCIZIO	-5.604.781	-3.078.155	-2.526.626	82,08%

4.1. Relazione di sintesi sul grado di raggiungimento degli obiettivi economico-finanziari per l'esercizio 2013

Al fine di conseguire gli obiettivi di spesa di cui al Programma Operativo della regione Abruzzo 2013-2015, giusta Decreto del Commissario ad Acta n. 81/2013 rettificato dal Decreto n. 112/2013, l'Azienda Sanitaria Locale 02 Lanciano Vasto Chieti ha assunto molteplici determinazioni volte al contenimento dei costi per forniture e servizi vari.


La rinegoziazione dei contratti vigenti ha impattato positivamente sul livello dei costi soprattutto a partire dall'ultimo trimestre 2013.

La perdita conseguita nell'anno 2013 (che risulta solo leggermente superiore a quella indicata nel bilancio di previsione per il corrispondente anno), deriva, oltre che da una gestione svolta con minori contributi da FSR rispetto al precedente esercizio 2012, dalla necessità di soddisfare una domanda di assistenza crescente (come evidenziato ad inizio paragrafo) che ha imposto investimenti volti a garantire uno standard qualitativo dei livelli di assistenza erogati, ed in particolare finalizzati:

- al potenziamento del territorio attraverso l'aumento di ore di specialistica ambulatoriale convenzionata sui distretti, sulla medicina penitenziaria (prima garantita dal ministero di grazia e giustizia) e attraverso la messa a regime dei moduli assistenziali attivati per l'assistenza psichiatrica dei pazienti ex Villa Pini, senza alcun finanziamento aggiuntivo ad hoc;
- all'attivazione dei Pacchetti Ambulatoriali Complessi e all'attivazione della Week Surgery nei PP.OO. di Ortona ed Atesa, finalizzati alla diminuzione, nel medio/lungo termine, della degenza media e dei ricoveri;
- all'acquisizione di attrezzature sanitarie innovative, come il Robot da Vinci, che attribuiscono al Dipartimento Chirurgico versatilità ed efficienza e quindi innovazione tecnico-scientifica e competitività all'Azienda;
- agli spostamenti ed alle ricollocazioni delle attività e delle UU.OO. già insistenti nei corpi di fabbrica "C" ed "F" del P.O. Clinicizzato "SS Annunziata" di Chieti. Dette iniziative, nonché quelle necessarie al completamento del polo cardiocirurgico (palazzina M) sono state intraprese unicamente mediante l'utilizzo di risorse economiche proprie della corrente gestione.

Alla perdita di esercizio hanno altresì contribuito:

- i saldi per mobilità quantificati e comunicati alle ASL dalla Direzione Politiche della Salute a ridosso della data di scadenza per l'approvazione del Bilancio di Esercizio 2013 (giuste note prot. RA/095638/DG22 del 04/04/2014 e prot. RA/106480/DG22 del 15/04/2014);
- gli accantonamenti per il reintegro del Fondo Rischi, per € 2.919.631,17, volto a fronteggiare il rischio derivante dall'eventuale esito negativo dei giudizi pendenti con Strutture Private Accreditate, con personale dipendente, con personale convenzionato, con la compagnia assicuratrice F.A.R.O. s.p.a. in liquidazione coatta, per risarcimento danni e per oneri per ritardati pagamenti;
- l'aumento dell'aliquota IVA dal 21 al 22%.



ASL 02 LANCIANO-VASTO-CHIETI		1	2	4		
CONTO ECONOMICO	€/000	Consuntivo 2012	Programmatico 2013	Consuntivo 2013	Differenza 4-1	Differenza 4-2
A1	Contributi F.S.R.	686.993	680.340	682.741	-4.252	2.400
A2	Saldo Mobilità	-19.394	-14.384	-34.107	-14.713	-19.723
A3	Entrate Proprie	21.755	21.237	24.828	3.073	3.591
A4	Saldo Intramoenia	567	-32	310	-257	342
A5	Rettifica contributi d'esercizio per destinazione ad investimenti	-634	0	-2.794	-2.160	-2.794
A6	Saldo per quote inutilizzate contributi vincolati	3.186	7.191	2.140	-1.046	-5.051
A	Totale Ricavi Netti	692.473	694.351	673.118	19.355	21.233
B1	Personale	240.170	244.897	245.393	5.223	496
B2	Prodotti Farmaceutici ed Emoderivati	48.044	49.492	49.869	1.825	377
B3	Altri Beni E Servizi	137.861	134.038	131.597	-6.264	-2.441
B4	Ammortamenti e Costi Capitalizzati	2.366	3.344	2.333	-33	-1.011
B5	Accantonamenti	16.777	16.113	7.630	-9.147	-8.483
B6	Variazione Rimanenze	4.897	0	-1.107	-6.004	-1.107
B	Totale Costi Interni	450.115	447.883	435.715	14.400	12.168
C1	Medicina Di Base	45.025	45.218	44.248	-777	-970
C2	Farmaceutica Convenzionata	71.212	72.987	71.098	-114	-1.889
C3	Prestazioni da Privato	117.253	114.110	113.938	-3.315	-172
C	Totale Costi Esterni	233.490	232.314	229.284	4.206	3.030
D	Totale Costi Operativi (B+C)	683.605	680.197	664.999	18.606	15.198
E	Margine Operativo (A-D)	8.868	14.154	8.119	749	6.035
F1	Svalutazione Immobilizzazioni, Crediti, Rivalutazioni e Svalutaz	0	-	0	0	0
F2	Saldo Gestione Finanziaria	1.151	77	472	-679	549
F3	Oneri Fiscali	17.748	17.309	18.499	751	1.190
F4	Saldo Gestione Straordinaria	-1.135	0	-5.247	-4.112	-5.247
F	Totale Componenti Finanziarie e Straordinarie	17.764	17.232	13.724	4.040	3.508
G	Risultato Economico (E-F)	8.896	3.078	5.605	3.291	2.527
H	Risorse Aggiuntive da bilancio regionale a titolo di cof					
I	Risultato Economico comprensivo di fiscalità aggiuntiv	8.896	3.078	5.605	3.291	2.527

Dall'analisi dello schema POA sopra riportato si evidenziano:

A Totale Ricavi Netti: un valore a consuntivo 2013 inferiore sia rispetto al consuntivo 2012 sia rispetto al programmatico 2013, per effetto dei minori contributi erogati e del saldo di mobilità evidenziato nel punto A2 ;

D Totale Costi Operativi (B costi interni e C costi esterni): il valore a consuntivo è migliorativo rispetto al consuntivo 2012 e rispetto alla previsione ma non compensa la diminuzione di ricavi rilevata.

E Margine Operativo (A-D) La differenza tra ricavi Netti e Costi Operativi è evidentemente inferiore rispetto a quella del bilancio di previsione oltre che del valore stesso al 2012.

F Totale Componenti Finanziarie e Straordinarie Il risultato della gestione straordinaria è nettamente migliore rispetto all'anno precedente e alla previsione, e compensa largamente l'incremento degli oneri finanziari.

La buona gestione dei contratti relativi a forniture di beni e servizi resi negli esercizi precedenti ha consentito di definire con esito positivo contenziosi giudiziali e stragiudiziali sorti per contestazione di dette forniture e lo storno di costi sorti e rilevati nei rispettivi esercizi di competenza.

Z/
AD Cel

5 Ripiano delle Perdite


Già a partire dalla fine dell'esercizio 2013 l'Azienda ha adottato provvedimenti finalizzati alla rinegoziazione dei contratti di beni e servizi, coerentemente con le leggi di revisione della spesa e con il Programma Operativo della Regione Abruzzo approvato con Deliberazione Commissariale n. 84/2013, modificato ed integrato con la Delibera Commissariale n. 112/2013.

Altri meccanismi di contrazione dei costi sono stati messi in atto mediante la stipula di convenzioni con l'ITAB per l'erogazione di prestazioni di RMN e mediante l'organizzazione interna per l'erogazione diretta di prestazioni dialitiche prima acquistate all'esterno.

Si sottolinea, inoltre, che le manovre poste in essere già a partire dall'inizio dell'esercizio 2013, improntate a sostituire i tradizionali modelli organizzativi (reparti e unità operative) con quelli più innovativi articolati in aree omogenee secondo criteri di intensità di cura, atti a favorire l'inter professionalità, l'interdisciplinarietà, il dialogo e la più completa integrazione delle diverse competenze professionali, consentiranno, per l'effetto, una ottimizzazione delle risorse umane e quindi una riduzione della relativa spesa.

Anche sulla spesa farmaceutica sono in corso provvedimenti volti a garantire il contenimento dei costi attraverso un attento e stringente controllo sull'appropriatezza.

Il Direttore Generale
Dr Francesco Nicola Zavattaro



Allegati: modelli LA 2012 LA 2013



Modello LA 2012

	Bed sanitari	Bed non sanitari	Prestiti sanitari	servizi sanitari per erogazione delle prestazioni	servizi non sanitari	Personale sanitario	Personale professionale	Personale tecnico	Personale amministrativo	Ammortamenti	Segneri/ materiali	Altri costi	Totale
10100	Igiene e sanità pubblica	1.544	34	0	66	1.248	3.818	0	133	90	239	183	7.864
10200	Igiene degli alimenti e della nutrizione	0	4	0	39	746	2.044	0	1	0	143	110	3.394
10300	Prevenzione e sicurezza degli ambienti di lavoro	0	3	0	24	462	991	0	0	0	88	68	1.824
10400	Sanità pubblica veterinaria	36	15	0	88	1.678	5.006	0	207	141	321	246	8.422
10500	Attività di prevenzione rivolte alle persone	13	6	0	5	112	396	0	0	0	21	16	616
10800	Servizio medico legale	0	18	0	51	976	2.397	0	127	86	187	143	4.383
19999	Totale	1.593	80	0	274	5.222	14.652	0	488	317	939	766	26.500
20100	Guardia medica	0	0	6.233	0	0	0	0	0	0	0	0	6.233
20200	Medicina generale	0	0	30.875	480	0	0	0	0	0	0	0	36.785
20201	- Medicina generica	0	0	30.801	490	0	0	0	0	0	0	0	31.291
20202	- Pediatria di libera scelta	0	0	7.474	0	0	0	0	0	0	0	0	7.474
20300	Emergenza sanitaria territoriale	0	0	4.509	0	0	0	0	0	0	0	0	4.509
20400	Assistenza sanitaria territoriale	20.983	0	78.152	2	36	124	0	0	0	7	14	98.437
20401	- Ass. farmaceutica erogata tramite le farmacie	0	0	72.943	0	0	0	0	0	0	0	0	72.943
20402	- Altre forme di erogazione dell'assistenza farmacia	20.983	0	5.214	2	35	124	0	0	0	5	14	25.994
20500	Assistenza specialistica	1.460	0	105	0	0	0	0	0	0	0	0	1.565
20600	Assistenza specialistica	1.321	70	20.878	522	2.382	7.501	0	278	301	482	347	24.793
20601	- Attività clinica	906	27	10.248	434	697	2.464	0	0	0	0	0	15.295
20602	- Attività di laboratorio	362	28	10.214	40	756	2.275	0	135	146	133	102	18.295
20603	- Attività di diagnostica strumentale e per imaging	53	15	10.214	48	909	2.762	0	143	155	174	134	14.978
20700	Assistenza protesica	0	0	5.611	36	311	161	0	0	0	60	46	6.332
20800	Assistenza territoriale ambulatoriale e domiciliare	2.726	370	6.182	1.028	11.108	29.916	0	3.800	411	2.125	1.832	67.528
20801	- Assistenza programmata a domicilio (AoD)	1.789	160	6.182	7	334	410	0	38	41	26	20	8.842
20802	- Assistenza alle donne, famiglia, coppie (conuir)	60	88	0	172	3.287	8.252	0	1.870	2.024	635	480	18.150
20803	- Assistenza psichiatrica	305	79	0	658	4.052	12.035	0	686	742	775	595	21.579
20804	- Assistenza riabilitativa ai disabili	144	11	0	21	406	1.016	0	1	1	78	60	1.904
20805	- Assistenza ai tossicodipendenti	427	26	0	117	2.223	5.257	0	773	837	425	327	906
20806	- Assistenza agli anziani	21	26	0	54	1.024	2.948	0	432	468	150	150	5.735
20807	- Assistenza ai malati terminali	0	0	0	0	0	0	0	0	0	0	0	0
20808	- Assistenza a persone affette da HIV	0	0	0	0	0	0	0	0	0	0	0	0
20900	Assistenza territoriale scemistruzzionale	0	0	0	0	0	0	0	0	0	0	0	0
20901	- Assistenza psichiatrica	0	0	0	0	0	0	0	0	0	0	0	0
20902	- Assistenza riabilitativa ai disabili	0	0	0	0	0	0	0	0	0	0	0	0
20903	- Assistenza ai tossicodipendenti	0	0	0	0	0	0	0	0	0	0	0	0
20904	- Assistenza agli anziani	0	0	0	0	0	0	0	0	0	0	0	0
20905	- Assistenza a persone affette da HIV	0	0	0	0	0	0	0	0	0	0	0	0
20906	- Assistenza ai malati terminali	0	0	0	0	0	0	0	0	0	0	0	0
21000	Assistenza territoriale residenziale	1.001	81	37.435	294	4.432	14.078	0	838	891	948	051	82.471
21001	- Assistenza psichiatrica ai disabili	29	33	11.255	1	15	52	0	0	0	3	2	11.396
21002	- Assistenza ai tossicodipendenti	0	0	19.999	0	0	0	0	0	0	0	0	29.999
21003	- Assistenza ai tossicodipendenti	0	0	1.334	0	0	0	0	0	0	0	0	1.334
21004	- Assistenza agli anziani	972	28	14.847	233	4.417	0	0	0	0	0	0	29.792
21005	- Assistenza a persone affette da HIV	0	0	0	0	0	14.621	0	638	691	0	0	15.950
21006	- Assistenza ai malati terminali	0	0	0	0	0	0	0	0	0	0	0	0
21999	Totale	28.691	501	1.870	0	0	0	0	4.716	5.105	3.492	2.681	1.870
29999	Assistenza idrotermale	0	0	229.033	2.293	18.246	52.375	0	0	0	0	0	352.583
30100	Attività di pronto soccorso	780	229	0	306	5.806	16.935	0	4.320	2.485	1.111	851	3.367
30200	Ass. ospedaliera per adulti	77.020	2.492	98.482	3.161	40.783	124.727	335	13.816	7.833	7.786	5.890	399.876
30201	- in Day Hospital e Day Surgery	11.740	356	15.117	432	5.830	17.813	50	1.996	1.142	1.115	856	2.377
30202	- in degenza ordinaria	65.286	2.143	84.565	2.709	34.933	106.914	305	11.630	6.691	6.681	5.134	341.042
30300	Interventi ospedalieri a domicilio	0	0	0	0	0	0	0	0	0	0	0	0
30400	Ass. ospedaliera per lungodegenti	89	4	653	19	361	1.170	0	109	75	69	53	2.949
30500	Ass. ospedaliera per riabilitazione	30	15	774	3	62	220	0	0	0	12	9	1.190
30600	Elementi e servizi trasfessionali	3.394	82	313	65	1.236	3.886	0	336	229	237	182	10.457
30700	Trapianti organi e tessuti	0	0	0	0	0	0	0	0	0	0	0	0
39999	Totale	81.299	2.829	101.422	3.554	48.230	146.928	355	18.381	10.622	9.225	7.087	449.604
49999	TOTALE	109.493	3.410	330.475	6.121	71.698	213.965	355	23.565	16.044	13.716	10.534	828.607

Modello LA 2013

	Beni sanitari	Beni non sanitari	Prestazioni sanitarie	Servizi sanitari per erogazione delle prestazioni	Servizi non sanitari	Personale sanitario	Personale professionale	Personale tecnico	Personale amministrativo	Ammortamenti	Sopravv./Insupestit.	Altri costi	Totale
10100	Igiene e sanità pubblica	1.787	18	0	28	1.288	3.850	0	130	90	227	402	7.994
10200	Igiene degli alimenti e della nutrizione	0	7	0	17	768	2.061	0	1	0	136	134	3.365
10300	Prevenzione e sicurezza degli ambienti di lavoro	0	4	0	10	470	989	0	0	0	84	83	1.799
10400	Sanità pubblica veterinaria	48	19	0	38	1.707	5.048	0	203	138	305	300	8.348
10500	Attività di prevenzione rivolte alle persone	13	8	0	3	114	389	0	0	0	20	36	613
10800	Servizio medico legale	0	16	0	22	993	2.418	0	124	85	177	175	4.324
19999	Totale	1.818	72	0	118	5.312	14.776	0	458	314	949	935	26.433
20100	Guardia medica	0	0	0	0	6.233	0	0	0	0	0	0	6.233
20200	Medicina generale	0	0	0	0	37.118	0	0	0	0	0	0	37.118
20301	-- Medicina generica	0	0	0	0	29.914	0	0	0	0	0	0	29.914
20302	-- Pediatria di libera scelta	0	0	0	0	7.204	0	0	0	0	0	0	7.204
20303	Emergenza sanitaria territoriale	0	0	0	0	4.941	0	0	0	0	0	0	4.941
20400	Assistenza farmaceutica	17.618	0	0	1	77.828	125	0	0	0	8	11	95.623
20401	-- Ass. farmaceutica erogata tramite le farmacie	0	0	0	0	72.384	0	0	0	0	0	0	72.384
20402	-- Altre forme di erogazione dell'assistenza farmaceutica	17.618	0	0	1	5.444	125	0	0	0	8	11	23.239
20500	Assistenza Integrativa	0	0	0	0	1.454	0	0	0	0	0	0	1.454
20800	Assistenza specialistica	884	75	0	821	2.403	7.885	0	273	288	428	428	46.098
20801	-- Attività clinica	884	30	0	784	10.745	2.485	0	133	145	127	125	15.923
20802	-- Attività di laboratorio	134	33	0	17	789	2.284	0	133	145	137	135	243
20803	-- Attività di diagnostica strumentale e per imaging	56	12	0	20	10.711	2.786	0	140	153	185	183	15.424
20804	Assistenza Protetica	0	0	0	7	8.133	163	0	0	0	57	56	8.833
20805	Assistenza protesica ortodonziale e dentociliare	2.688	281	0	888	11.288	30.173	0	3.720	4.074	2.018	1.958	62.263
20806	-- Assistenza programmata a domicilio (ADI)	1.788	30	0	3	137	414	0	37	40	24	24	7.309
20807	-- Assistenza alle donne, famiglia, coppie (cons)	49	72	0	73	3.323	8.323	0	1.835	2.005	584	585	10.561
20808	-- Assistenza psichiatrica	345	110	0	530	4.122	12.138	0	673	738	736	725	21.419
20809	-- Assistenza riabilitativa ai disabili	53	21	0	9	413	1.025	0	1	1	74	73	1.801
20810	-- Assistenza ai tossicodipendenti	438	20	0	50	2.281	5.302	0	759	829	404	388	11.174
20811	-- Assistenza agli anziani	20	28	0	23	1.042	2.971	0	424	463	186	183	336
20812	-- Assistenza a persone affette da HIV	0	0	0	0	0	0	0	0	0	0	0	0
20813	Assistenza terapeutica semiresidenziale	0	0	0	0	0	0	0	0	0	0	0	0
20901	Assistenza psichiatrica	0	0	0	0	0	0	0	0	0	0	0	0
20902	-- Assistenza riabilitativa ai disabili	0	0	0	0	0	0	0	0	0	0	0	0
20903	-- Assistenza ai tossicodipendenti	0	0	0	0	0	0	0	0	0	0	0	0
20904	-- Assistenza agli anziani	0	0	0	0	0	0	0	0	0	0	0	0
20905	-- Assistenza a persone affette da HIV	0	0	0	0	0	0	0	0	0	0	0	0
20906	-- Assistenza ai malati terminali	0	0	0	0	0	0	0	0	0	0	0	0
21000	Assistenza territoriale residenziale	921	44	0	99	64.784	4.507	0	627	686	804	783	73.502
21001	-- Assistenza psichiatrica	15	25	0	0	10.487	15	0	0	0	3	3	10.585
21002	-- Assistenza riabilitativa ai disabili	0	0	0	0	28.267	0	0	0	0	0	0	28.267
21003	-- Assistenza ai tossicodipendenti	0	0	0	0	1.595	0	0	0	0	0	0	1.595
21004	-- Assistenza agli anziani	808	19	0	98	14.485	4.492	0	627	686	801	790	39.055
21005	-- Assistenza a persone affette da HIV	0	0	0	0	0	0	0	0	0	0	0	0
21006	-- Assistenza ai malati terminali	0	0	0	0	2.086	0	0	0	0	0	0	2.086
29999	Totale	22.114	400	0	228.515	1.616	18.561	0	4.629	5.058	3.314	3.286	347.171
30100	Attività di pronto soccorso	886	184	0	131	5.908	17.080	0	4.239	2.493	1.056	1.899	34.632
30200	Ass. ospedaliera per acuti	74.922	2.503	0	3.503	41.488	125.788	0	13.881	7.762	7.407	7.298	387.756
30201	-- in Day Hospital e Day Surgery	12.433	415	0	581	5.832	17.972	0	1.648	1.132	1.060	1.044	59.659
30202	-- in degenza ordinaria	62.489	2.088	0	2.942	35.654	107.826	0	11.413	6.630	6.347	6.254	338.097
30300	Interventi ospedalieri a domicilio	47	7	0	8	388	1.180	0	107	74	86	65	2.898
30400	Ass. ospedaliera per lungodegenti	40	10	0	1	63	222	0	0	0	11	11	1.157
30500	Ass. ospedaliera per riabilitazione	3.360	165	0	28	1.259	3.820	0	330	227	225	398	10.449
30700	Trapianti organi e tessuti	0	0	0	0	0	0	0	0	0	0	0	0
39999	Totale	79.055	2.849	0	102.173	3.671	48.062	0	18.037	10.526	8.764	8.635	15.524
49999	TOTALE	102.987	3.321	0	331.688	5.405	72.935	0	23.124	15.898	13.027	12.836	820.496

MODELLO DI RILEVAZIONE DEI COSTI DEI LIVELLI DI ASSISTENZA DELLE AZIENDE UNITA' SANITARIE LOCALI E DELLE AZIENDE OSPEDALIERE

STRUTTURALE RILEVATA

REGIONE ASL/IAO

OGGETTO DELLA RILEVAZIONE

CONSUNTIVO ANNO

Macroarea economica	Comuni e municipalità di esercizio		Costi per acquisti di servizi		Personale del ruolo sanitario	Personale del ruolo professionale	Personale del ruolo tecnico	Personale del ruolo amministrativo	Ammortamenti	Spese per servizi / prestazioni	Altri costi	Totale
	sanitari	non sanitari	prestazioni sanitarie	servizi sanitari per erogazione di prestazioni								
Allegato 1												
A1101	formazione del personale											
A1102	sistemi informativi e simboli		1203									1042
A1103	altri costi di gestione											2855
A1999	Totale	0	1203	0	0	0	0	0	0	0	0	79
												3976

Allegato 2 - Mobilità interregionale												
per assistenza sanitaria collettiva in ambiente di vita e di lavoro												
A2101	-attiva											
A2102	-passiva											
per assistenza distrettuale												
per assistenza sanitaria di base												
A2201	-attiva											44
A2202	-passiva											97
per assistenza farmaceutica												
A2203	-attiva											3.987
A2204	-passiva											5.213
per assistenza specialistica												
A2205	-attiva											8.466
A2206	-passiva											5.547
per assistenza termale												
A2207	-attiva											0
A2208	-passiva											746
per assistenza di emergenza sanitaria												
A2209	-attiva											63
A2210	-passiva											104
per assistenza terr. ambulatoriale e domiciliare												
A2211	-attiva											
A2212	-passiva											
per assistenza territoriale sanorecettoriale												
A2213	-attiva											
A2214	-passiva											
per assistenza territoriale residenziale												
A2215	-attiva											7.538
A2216	-passiva											10.165
per assistenza protesica												
A2217	-attiva											
A2218	-passiva											
per assistenza ospedaliera												
A2219	-attiva											34.871
A2220	-passiva											34.646

Allegato 3 - Mobilità interregionale												
per assistenza sanitaria collettiva in ambiente di vita e di lavoro												
A3101	-attiva											
A3102	-passiva											
per assistenza distrettuale												
per assistenza sanitaria di base												
A3201	-attiva											117
A3202	-passiva											185
per assistenza farmaceutica												
A3203	-attiva											1.192
A3204	-passiva											1.517
per assistenza specialistica												
A3205	-attiva											1.534
A3206	-passiva											8.055
per assistenza termale												
A3207	-attiva											
A3208	-passiva											1.340
per assistenza di emergenza sanitaria												
A3209	-attiva											324
A3210	-passiva											195
per assistenza terr. ambulatoriale e domiciliare												
A3211	-attiva											
A3212	-passiva											
per assistenza territoriale sanorecettoriale												
A3213	-attiva											
A3214	-passiva											
per assistenza territoriale residenziale												
A3215	-attiva											
A3216	-passiva											
per assistenza protesica												
A3217	-attiva											
A3218	-passiva											
per assistenza ospedaliera												
A3219	-attiva											15.036
A3220	-passiva											39.139

REGIONE ABRUZZO
AZIENDA SANITARIA LOCALE 2
LANCIANO – VASTO – CHIETI



BILANCIO DI VERIFICA ANNO 2013

A handwritten signature or mark, possibly a stylized 'F' or 'E', located in the bottom right corner of the page.

Elementi di selezione:

Contabilità: ufficiale		Movimenti: provvisori su libro giornale		in Euro		
Conto	Descrizione conto	N.mov.pn.	Dare	Avere	Saldo	
0101010401	Diritti di brevetto e diritti di utilizzazione de	1	102 664.60	0.00	102 664.60	
01010104	Diritti di brevetto e diritti di u	1	102 664.60	0.00	102 664.60	
0101010602	Licenze d'uso software	1	60 603.05	0.00	60 603.05	
01010106	Concessioni, licenze, marchi e dir	1	60 603.05	0.00	60 603.05	
010101	IMMOBILIZZAZIONI IMMATERIALI	2	163 267.65	0.00	163 267.65	
0101020102	Terreni indisponibili	1	2 263 880.09	0.00	2 263 880.09	
01010201	Terreni	1	2 263 880.09	0.00	2 263 880.09	
0101020301	Fabbricati strumentali (indisponibili)	28	245 720 222.65	0.00	245 720 222.65	
0101020302	Manutenzioni e riparazioni straordinarie capitali	59	1 859 363.32	7 122.41	1 852 240.91	
01010203	Fabbricati indisponibili strumenta	87	247 579 585.97	7 122.41	247 572 463.56	
010102040102	Costi capitalizzati per manutenzione straordinari	3	167 194.24	0.00	167 194.24	
0101020401	Impianti sanitari	3	167 194.24	0.00	167 194.24	
0101020402	Impianti generici	2	33 909 000.72	0.00	33 909 000.72	
01010204	Impianti e macchinari	5	34 076 194.96	0.00	34 076 194.96	
010102050101	Attrezzature sanitarie e scientifiche	145	94 866 162.47	20 963.00	94 845 199.47	
010102050102	Costi capitalizzati per manutenzione straordinari	1	712.80	0.00	712.80	
0101020501	Attrezzature sanitarie e scientifici	146	94 866 875.27	20 963.00	94 845 912.27	
0101020503	Attrezzature sanitarie e scientifiche < 516 euro	10	22 688.22	0.00	22 688.22	
01010205	Attrezzature sanitarie e scientifici	156	94 889 563.49	20 963.00	94 868 600.49	
0101020601	Mobili e arredi	33	13 701 191.18	0.00	13 701 191.18	
0101020603	Mobili d'ufficio < 516 euro	78	317 040.61	0.00	317 040.61	
01010206	Mobili e arredi	111	14 018 231.79	0.00	14 018 231.79	
0101020702	Ambulanze	2	167 601.20	0.00	167 601.20	
0101020703	Altri mezzi di trasporto	5	3 714 082.57	0.00	3 714 082.57	
01010207	Automezzi e altri mezzi di traspor	7	3 881 683.77	0.00	3 881 683.77	
0101020901	Attrezzature e macchine d'ufficio	1	146 192.09	0.00	146 192.09	
0101020902	Attrezzature tecnico - economali	10	34 115.90	1 512.50	32 603.40	
0101020903	Computer e macchinari elettronici	11	5 910 319.19	0.00	5 910 319.19	
0101020904	Altri beni materiali	66	8 763 656.31	0.00	8 763 656.31	
010102090501	Altri beni < 516 euro	58	150 523.38	0.00	150 523.38	
010102090502	Computer e macchinari elettronici valore inferior	18	119 441.11	0.00	119 441.11	
0101020905	Altri beni < 516 euro	76	269 964.49	0.00	269 964.49	
01010209	Altre immobilizzazioni materiali	164	15 124 247.98	1 512.50	15 122 735.48	
0101021001	Fabbricati in costruzione	24	30 384 326.22	4 605 330.84	25 778 995.38	
0101021002	Impianti e macchinari in costruzione	1	654 107.78	0.00	654 107.78	
0101021003	Attrezzature sanitarie e scientifiche in costruizi	1	385 026.65	0.00	385 026.65	
01010210	Immobilizzazioni materiali in cors	26	31 423 460.65	4 605 330.84	26 818 129.81	
010102	IMMOBILIZZAZIONI MATERIALI	557	443 256 848.70	4 634 928.75	438 621 919.95	
0101030501	Partecipazioni in imprese controllate	1	5 268.00	0.00	5 268.00	
0101030502	Partecipazioni in imprese collegate	1	3 201.68	0.00	3 201.68	
01010305	Partecipazioni	2	8 469.68	0.00	8 469.68	
010103	IMMOBILIZZAZIONI FINANZIARIE	2	8 469.68	0.00	8 469.68	
0101	IMMOBILIZZAZIONI	561	443 428 586.03	4 634 928.75	438 793 657.28	
0102010101	Medicinali con AIC	22	8 728 868.96	4 290 377.00	4 438 491.96	
0102010102	Soluzioni infusionali con AIC	9	54 116.81	0.00	54 116.81	
0102010103	Ossigeno con AIC	8	36 346.44	4 966.00	31 380.44	
0102010105	Emoderivati con AIC	11	122 241.23	67 919.00	54 322.23	
0102010106	Medicinali senza AIC	6	6 422.34	0.00	6 422.34	
01020101	Prodotti farmaceutici ed emoderiva	56	8 947 995.78	4 363 262.00	4 584 733.78	
0102010301	Pellicole radiografiche	6	142 031.17	137 916.00	4 115.17	
0102010303	Strumentario chirurgico non costituito da immobil	22	5 430 555.32	3 789 112.00	1 641 443.32	
0102010307	Altro materiale protesico	11	3 354 724.93	1 982 085.00	1 372 639.93	
0102010309	Altri dispositivi medici monouso	7	3 141 606.24	0.00	3 141 606.24	
0102010311	Materiali per dialisi	5	247 287.62	57 365.00	189 922.62	
0102010315	Materiali per indagini di laboratorio	12	263 508.98	0.00	263 508.98	
0102010316	Materiali diagnostici	6	1 802 423.95	0.00	1 802 423.95	
0102010317	Mezzi di contrasto per radiologia	2	389.62	0.00	389.62	
01020103	Dispositivi medici	71	14 382 527.83	5 966 478.00	8 416 049.83	
0102010401	Prodotti dietetici	13	70 223.18	33 465.00	36 758.18	
01020104	Prodotti dietetici	13	70 223.18	33 465.00	36 758.18	
0102010501	Sieri	7	26 442.91	0.00	26 442.91	
0102010502	Vaccini obbligatori	3	520.89	0.00	520.89	
0102010503	Altri Vaccini	4	12 331.46	6 616.00	5 715.46	
010201050401	Altri materiali per la profilassi	5	5 309.28	0.00	5 309.28	
010201050402	Rimanenze di vaccini con codice MINSAN	3	5 333.00	5 333.00	0.00	
0102010504	Altri materiali per la profilassi	8	10 642.28	5 333.00	5 309.28	

Handwritten signature/initials

Handwritten signature/initials

Elementi di selezione:

Contabilità: ufficiale		Movimenti: provvisori su libro giornale		in Euro		
Conto	Descrizione conto	N.mov.pn.	Dare	Avere	Saldo	
01020105	Materiali per la profilassi (vacchi	22	49 937.54	11 949.00	37 988.54	
0102010601	Prodotti chimici	10	1 791 294.47	1 774 854.00	16 440.47	
01020106	Prodotti chimici	10	1 791 294.47	1 774 854.00	16 440.47	
0102010701	Medicinali ad uso veterinario	1	32.94	0.00	32.94	
01020107	Materiali e prodotti per uso veter	1	32.94	0.00	32.94	
0102010801	Vetriere e materiale plastico per laboratorio	11	113 784.04	0.00	113 784.04	
0102010802	Materiali di consumo non specifici per strumentaz	6	89 552.10	0.00	89 552.10	
0102010803	Altri beni e prodotti sanitari	7	21 483.24	5 813.00	15 670.24	
01020108	Altri beni e prodotti sanitari	24	224 819.38	5 813.00	219 006.38	
0102011001	Prodotti alimentari	4	11 741.69	5 360.00	6 381.69	
01020110	Prodotti alimentari	4	11 741.69	5 360.00	6 381.69	
0102011101	Materiali di guardaroba, di pulizia, e di convive	10	163 695.14	86 214.00	77 481.14	
01020111	Materiali di guardaroba, di pulizi	10	163 695.14	86 214.00	77 481.14	
0102011301	Supporti informatici	11	100 757.38	72 521.00	28 236.38	
0102011302	Cancelleria e stampati	8	509 368.49	0.00	509 368.49	
01020113	Supporti informatici e cancelleria	19	610 125.87	72 521.00	537 604.87	
0102011403	Materiale per la manutenzione di attrezzature tec	2	2 884.00	2 884.00	0.00	
01020114	Materiale per la manutenzione	2	2 884.00	2 884.00	0.00	
0102011501	Altri beni e prodotti non sanitari	19	915 092.66	708 995.00	206 097.66	
01020115	Altri beni e prodotti non sanitari	19	915 092.66	708 995.00	206 097.66	
010201	RIMANENZE	251	27 170 370.48	13 031 795.00	14 138 575.48	
0102020801	Crediti v/Stato per finanziamenti per investiment	20	6 362 115.31	6 362 115.31	0.00	
01020208	Crediti v/Stato per finanziamenti	20	6 362 115.31	6 362 115.31	0.00	
0102021001	Crediti v/prefetture	10	99 495.96	0.00	99 495.96	
01020210	Crediti v/prefetture	10	99 495.96	0.00	99 495.96	
0102021103	Crediti v/Regione o Provincia Autonoma per quota	120	898 431 772.23	762 816 355.47	135 615 416.76	
0102021104	Crediti v/Regione o Provincia Autonoma per mobili	7	251 269 700.29	13 785 194.00	237 484 506.29	
0102021107	Crediti v/Regione o Provincia Autonoma per mobili	7	99 816 037.88	429 624.00	99 386 413.88	
0102021111	Crediti v/Regione o Provincia Autonoma per finanz	33	9 040 030.69	3 991 481.53	5 048 549.16	
01020211	Crediti v/Regione o Provincia Auto	167	1 258 557 541.09	781 022 655.00	477 534 886.09	
0102021201	Crediti v/Regione o Provincia Autonoma per finan	2	6 038 421.66	6 038 421.66	0.00	
0102021203	Crediti v/Regione o Provincia Autonoma per ripian	2	110 286 035.00	110 286 035.00	0.00	
01020212	Crediti v/Regione o Provincia Auto	4	116 324 456.66	116 324 456.66	0.00	
0102021301	Crediti v/Comuni	86	109 967.48	26 936.91	83 030.57	
01020213	Crediti v/Comuni	86	109 967.48	26 936.91	83 030.57	
0102021401	Crediti v/ASL della Regione	8	1 887 350.62	38 520.30	1 848 830.32	
0102021418	Crediti v/ASL Avezzano Sulmona L'Aquila per altre	11	20 278.22	0.00	20 278.22	
0102021419	Fatture da emettere v/ASL Avezzano Sulmona L'Aqui	3	11 333.42	11 333.42	0.00	
0102021422	Crediti v/ASL Pescara per altre prestazioni	43	124 113.87	121 061.20	3 052.67	
0102021423	Fatture da emettere v/ASL Pescara per altre prest	17	236 895.39	169 882.02	67 013.37	
0102021424	Crediti v/ASL Teramo per altre prestazioni	25	1 700.83	128.64	1 572.19	
0102021425	Fatture da emettere v/ASL Teramo per altre presta	5	609.78	322.02	287.76	
01020214	Crediti v/Aziende sanitarie pubbl	112	2 282 282.13	341 247.60	1 941 034.53	
0102021601	Crediti v/Aziende sanitarie pubbliche Extraregion	4	248 471.96	258.87	248 213.09	
0102021602	Fatture da emettere v/Aziende Sanitarie Pubbliche	6	13 131.95	13 131.95	0.00	
01020216	Crediti v/Aziende sanitarie pubbl	10	261 603.91	13 390.82	248 213.09	
0102021705	Crediti v/enti regionali	6	76 230.37	76 230.37	0.00	
01020217	Crediti v/enti regionali	6	76 230.37	76 230.37	0.00	
0102021902	Fatture da emettere v/altre partecipate	1	25 000.00	0.00	25 000.00	
01020219	Crediti v/altre partecipate	1	25 000.00	0.00	25 000.00	
0102022001	Erario c/Ires	1	1 453.93	0.00	1 453.93	
0102022003	Erario c/ritenute	7	982.74	146.38	836.36	
0102022006	Erario c/Iva chiesta a rimborso	3	653 641.37	653 641.37	0.00	
0102022011	Altri crediti verso Erario	1	26 529.41	0.00	26 529.41	
01020220	Crediti v/Erario	12	682 607.45	653 787.75	28 819.70	
010202210101	Crediti v/clienti privati	6769	25 730 160.44	18 766 634.34	6 963 526.10	
010202210102	Crediti verso farmacie	144	231 092.77	217 614.67	13 478.10	
0102022101	Crediti v/clienti privati	6913	25 961 253.21	18 984 249.01	6 977 004.20	
0102022102	Fatture da emettere v/clienti privati	215	1 738 620.19	1 122 602.20	616 017.99	
0102022103	Crediti v/utenza per proventi da ticket	103	66 341.82	66 341.82	0.00	
0102022104	Fatture da emettere v/utenza per proventi da tick	1	100 787.94	0.00	100 787.94	
0102022109	Crediti v/dipendenti	467	902 663.78	833 780.39	68 883.39	
0102022111	Acconti verso altri fornitori	726	5 244 270.84	1 843 010.45	3 401 260.39	
01020221	Crediti v/clienti privati	8425	34 013 937.78	22 849 983.87	11 163 953.91	
0102022201	Crediti v/gestioni liquidatorie	10	3 494 485.18	391 376.02	3 103 109.16	

Elementi di selezione:

Contabilità:	ufficiale	Movimenti:	provvisori	in Euro	su libro giornale				
Conto	Descrizione conto	N.mov.pn.	Dare	Avere	Saldo				
01020222	Crediti v/gestioni liquidatorie	10	3 494 485.18	391 376.02	3 103 109.16				
0102022301	Crediti v/altri soggetti pubblici	2140	2 283 804.18	1 257 834.32	1 025 969.86				
0102022302	Fatture da emettere v/altri soggetti pubblici	141	236 644.62	157 647.54	78 997.08				
01020223	Crediti v/altri soggetti pubblici	2281	2 520 448.80	1 415 481.86	1 104 966.94				
010202250101	Altri Crediti diversi	343	2 343 127.27	1 015 250.71	1 327 876.56				
010202250102	Anticipi per interessi legali	11	242 391.58	99 310.41	143 081.17				
010202250103	Anticipi per spese legali	44	133 554.36	68 466.88	65 087.48				
010202250104	Crediti v/dipendenti Legge 133/08	77	21 647.80	21 647.80	0.00				
010202250105	Fondo cassa gestione C.U.P. aziendale	2	32 700.00	0.00	32 700.00				
010202250106	Crediti verso strutture private per sconto ticket	2	127 663.10	127 663.10	0.00				
010202250107	Crediti a seguito ricognizione partite creditorie	2	368 327.35	0.00	368 327.35				
0102022501	Altri Crediti diversi	481	3 269 411.46	1 332 338.90	1 937 072.56				
0102022502	Fatture da emettere v/Altri Crediti diversi	2	464.73	464.73	0.00				
01020225	Altri Crediti diversi	483	3 269 876.19	1 332 803.63	1 937 072.56				
0102022624	Note credito da ricevere v/ASL Pescara per altre	1	249.85	0.00	249.85				
010202263601	Note credito da ricevere v/Case di Cura	1	3 368.88	0.00	3 368.88				
010202263602	Note credito da ricevere v/Case di Cura 2013	3	798 769.93	0.00	798 769.93				
0102022636	Note credito da ricevere v/Case di	4	802 138.81	0.00	802 138.81				
010202263701	Note credito da ricevere verso privati accreditat	152	31 144 734.36	15 332 936.33	15 811 798.03				
010202263702	Note credito da ricevere verso privati accreditat	6	773 901.62	0.00	773 901.62				
0102022637	Note credito da ricevere verso pri	158	31 918 635.98	15 332 936.33	16 585 699.65				
0102022638	Note credito da ricevere verso Altri fornitori na	6	2 790 831.28	0.00	2 790 831.28				
0102022641	Note credito da ricevere per altri debiti diversi	144	3 393 046.05	697 177.06	2 695 868.99				
01020226	Note credito da ricevere	313	38 904 901.97	16 030 113.39	22 874 788.58				
010202	CREDITI	11940	1 466 984 950.28	946 840 579.19	520 144 371.09				
0102040101	Cassa ticket	8077	19 063 326.89	18 743 698.40	319 628.49				
0102040102	Cassa economica	1552	245 970.72	237 787.08	8 183.64				
01020401	Cassa	9629	19 309 297.61	18 981 485.48	327 812.13				
0102040201	Istituto Tesoriere	21486	887 219 476.35	790 724 690.22	96 494 786.13				
01020402	Istituto Tesoriere	21486	887 219 476.35	790 724 690.22	96 494 786.13				
010204040101	Conto corrente postale 15752660 Serv.Tess. ex CH	13	47 520.58	180.51	47 340.07				
010204040102	Conto corrente postale 2512748 Serv. Tesoreria	13	145 842.36	0.00	145 842.36				
010204040103	C/C Postale n. 14364665 Patenti Speciali ex CH	13	71 750.71	33.41	71 717.30				
010204040104	C/C Postale n. 2514121 Rilascio patenti	16	447 731.66	6 777.09	440 954.57				
010204040105	C/C Postale n. 14522668 Prevenzione ex CH	13	272 593.63	0.00	272 593.63				
010204040106	C/C Postale n. 2513550 Prevenzione	18	665 684.73	0.00	665 684.73				
010204040107	C/C postale n. 63272678 Serv. Igiene ex CH	13	33 357.48	101.74	33 255.74				
010204040108	C/C postale n. 2510134 IAN	17	160 766.80	994.70	159 772.10				
010204040109	C/C postale n. 71565261 SIAN ex CH	13	74 684.25	23.49	74 660.76				
010204040110	C/C postale n. 2513881 Alimentaristi	14	333 283.75	1 037.47	332 246.28				
010204040111	C/C postale n. 85733814 Ticket ex CH	13	124 795.57	146.45	124 649.12				
010204040112	C/C postale n. 2513293 Recupero Ticket	14	89 486.81	2 351.97	87 134.84				
010204040113	C/C postale n. 15757669 Tesoreria ex LV	21	49 573.27	66.99	49 506.28				
010204040114	C/C postale n. 2514880 Tesoreria	17	439 210.56	257 367.33	181 843.23				
010204040115	C/C postale n. 14978662 Veterinaria ex LV	14	21 726.20	187.48	21 538.72				
010204040116	C/C postale n. 2512481 Veterinaria	103	480 249.55	23.42	480 226.13				
010204040117	C/C postale n. 15598667 Medicina ispett. ex LV	13	1 777.07	296.59	1 480.48				
010204040118	C/C postale n. 2513042 SPSAL	13	337 673.38	0.00	337 673.38				
010204040119	C/C postali n.13220694 Ig.Alim. Nutr. ex LV	13	21 058.48	124.41	20 934.07				
010204040120	C/C postali n.2515086 Ig.Alim. Nutr.	13	303 783.49	0.00	303 783.49				
010204040121	C/C postali n.13203682 Ig.epide.San.Pubb ex LV	13	63 311.86	60.25	63 251.61				
010204040122	C/C postali n.2511794 Ig.epide.San.Pubb	13	335 727.05	0.00	335 727.05				
010204040123	C/C postale n.71546840 IAN alimentaristi ex LV	13	15 419.30	183.09	15 236.21				
010204040124	C/C postale n.2511286 IAN alimentaristi	13	429 375.56	0.00	429 375.56				
010204040125	C/C postale n. 1010992160 versamenti libera profe	89	102 252.20	508.43	101 743.77				
0102040401	Conto corrente postale	518	5 068 636.30	270 464.82	4 798 171.48				
01020404	Conto corrente postale	518	5 068 636.30	270 464.82	4 798 171.48				
010204	DISPONIBILITA' LIQUIDE	31633	911 597 410.26	809 976 640.52	101 620 769.74				
0102	ATTIVO CIRCOLANTE	43824	2 405 752 731.02	1 769 849 014.71	635 903 716.31				
0104040105	Altri impegni assunti	7	16 026 845.44	3 430 116.39	12 596 729.05				
01040401	Altri conti d'ordine	7	16 026 845.44	3 430 116.39	12 596 729.05				
010404	ALTRI CONTI D'ORDINE	7	16 026 845.44	3 430 116.39	12 596 729.05				
0104	CONTI D'ORDINE	7	16 026 845.44	3 430 116.39	12 596 729.05				
01	ATTIVO	44392	2 865 208 162.49	1 777 914 059.85	1 087 294 102.64				
0201020101	Finanziamenti per beni di prima dotazione	4	69 061 937.64	161 106 524.28	-92 044 586.64				
02010201	Finanziamenti per beni di prima do	4	69 061 937.64	161 106 524.28	-92 044 586.64				
0201020201	Finanziamenti da Stato per investimenti - ex art.	16	5 032 724.91	111 884 830.54	-106 852 105.63				
02010202	Finanziamenti da Stato per investi	16	5 032 724.91	111 884 830.54	-106 852 105.63				
0201020701	Finanziamenti per investimenti da rettifica contr	5	700 921.12	3 273 872.00	-2 572 950.88				
02010207	Finanziamenti per investimenti da	5	700 921.12	3 273 872.00	-2 572 950.88				
020102	FINANZIAMENTI PER INVESTIMENTI	25	74 795 583.67	276 265 226.82	-201 469 643.15				
0201050301	Altro - contributi per ripiano perdite	2	0.00	785 782 936.25	-785 782 936.25				

Elementi di selezione:

Contabilità: ufficiale		Movimenti: provvisori su libro giornale		in Euro			
Conto	Descrizione conto	N.mov.pn.	Dare	Avere	Saldo		
02010503	Altro	2	0.00	785 782 936.25	-785 782 936.25		
020105	CONTRIBUTI PER RIPIANO PERDITE	2	0.00	785 782 936.25	-785 782 936.25		
0201060101	UTILI PORTATI A NUOVO	1	0.00	1 419 162.91	-1 419 162.91		
020106010201	PERDITE PORTATI A NUOVO	2	936 542 220.68	0.00	936 542 220.68		
020106010202	Perdite pregresse da ricalcolo arrotondamenti D.	1	2 831 277.00	0.00	2 831 277.00		
0201060102	PERDITE PORTATI A NUOVO	3	939 373 497.68	0.00	939 373 497.68		
02010601	Utili (Perdite) portati a nuovo	4	939 373 497.68	1 419 162.91	937 954 334.77		
020106	UTILI (PERDITE) PORTATI A NUOVO	4	939 373 497.68	1 419 162.91	937 954 334.77		
0201	PATRIMONIO NETTO	31	1 014 169 081.35	1 063 467 325.98	-49 298 244.63		
0202010401	F.do Amm.to diritti di brevetto e diritti di util	2	0.00	102 664.60	-102 664.60		
02020104	F.do Amm.to diritti di brevetto e	2	0.00	102 664.60	-102 664.60		
0202010601	F.do Amm.to licenze d'uso software	2	0.00	26 587.42	-26 587.42		
02020106	F.do Amm.to licenze d'uso software	2	0.00	26 587.42	-26 587.42		
020201	FONDI AMMORTAMENTO IMMOBILIZZAZION	4	0.00	129 252.02	-129 252.02		
0202020301	F.do Amm.to Fabbricati strumentali (indisponibili	2	0.00	96 777 141.51	-96 777 141.51		
02020203	F.do Amm.to Fabbricati strumentali	2	0.00	96 777 141.51	-96 777 141.51		
0202020501	F.do ammortamento impianti generici	2	0.00	19 783 718.63	-19 783 718.63		
02020205	F.do ammortamento impianti generic	2	0.00	19 783 718.63	-19 783 718.63		
0202020901	F.do Amm.to Attrezzature sanitarie e scientifiche	2	0.00	88 898 565.45	-88 898 565.45		
02020209	F.do Amm.to Attrezzature sanitarie	2	0.00	88 898 565.45	-88 898 565.45		
0202021101	F.do amm.to attrezzature sanitarie e scientifiche	1	0.00	3 015.00	-3 015.00		
02020211	F.do amm.to attrezzature sanitarie	1	0.00	3 015.00	-3 015.00		
0202021201	F.do Amm.to mobili e arredi	2	0.00	12 845 467.04	-12 845 467.04		
02020212	F.do Amm.to mobili e arredi	2	0.00	12 845 467.04	-12 845 467.04		
0202021401	F.do amm.to mobili d'ufficio < 516 euro	1	0.00	230 391.00	-230 391.00		
02020214	F.do amm.to mobili d'ufficio < 516	1	0.00	230 391.00	-230 391.00		
0202021601	F.do Amm.to Ambulanze	1	0.00	20 200.00	-20 200.00		
02020216	F.do Amm.to Ambulanze	1	0.00	20 200.00	-20 200.00		
0202021701	F.do Amm.to Altri mezzi di trasporto	2	0.00	3 274 189.07	-3 274 189.07		
02020217	F.do Amm.to Altri mezzi di traspor	2	0.00	3 274 189.07	-3 274 189.07		
0202021901	F.do Amm.to attrezzature tecnico - economali	2	0.00	1 045 877.73	-1 045 877.73		
02020219	F.do Amm.to attrezzature tecnico -	2	0.00	1 045 877.73	-1 045 877.73		
0202022001	F.do Amm.to computer e macchinari elettronici	2	0.00	4 895 519.67	-4 895 519.67		
02020220	F.do Amm.to computer e macchinari	2	0.00	4 895 519.67	-4 895 519.67		
0202022101	F.do Amm.to altri beni materiali	2	0.00	7 580 220.67	-7 580 220.67		
02020221	F.do Amm.to altri beni materiali	2	0.00	7 580 220.67	-7 580 220.67		
0202022201	F.do Amm.to altri beni < 516 euro	2	0.00	193 441.00	-193 441.00		
02020222	F.do Amm.to altri beni < 516 euro	2	0.00	193 441.00	-193 441.00		
020202	FONDI AMMORTAMENTO IMMOBILIZZAZION	21	0.00	235 547 746.77	-235 547 746.77		
0202030512	F.do svalutazione crediti v/Regione o Provincia A	1	0.00	3 973 000.00	-3 973 000.00		
0202030524	F.do svalutazione crediti verso clienti privati	1	0.00	1 618 412.32	-1 618 412.32		
02020305	F.do Svalut. Crediti	2	0.00	5 591 412.32	-5 591 412.32		
020203	FONDI SVALUTAZIONE ATTIVITA'	2	0.00	5 591 412.32	-5 591 412.32		
0202	FONDI AMMORTAMENTO	27	0.00	241 268 411.11	-241 268 411.11		
0203020101	Fondo rischi per cause civili ed oneri processual	426	16 429 393.66	29 029 393.66	-12 600 000.00		
02030201	Fondo rischi per cause civili ed o	426	16 429 393.66	29 029 393.66	-12 600 000.00		
0203020201	Fondo rischi per contenzioso personale dipendente	1	0.00	2 300 000.00	-2 300 000.00		
02030202	Fondo rischi per contenzioso perso	1	0.00	2 300 000.00	-2 300 000.00		
0203020301	Fondo rischi connessi all'acquisto di prestazioni	1	0.00	1 200 000.00	-1 200 000.00		
02030203	Fondo rischi connessi all'acquisto	1	0.00	1 200 000.00	-1 200 000.00		
0203020401	Fondo rischi per copertura diretta dei rischi (au	1	0.00	5 000 000.00	-5 000 000.00		
02030204	Fondo rischi per copertura diretta	1	0.00	5 000 000.00	-5 000 000.00		
0203020501	Altri fondi rischi	2	53.44	6 484 287.12	-6 484 233.68		
02030205	Altri fondi rischi	2	53.44	6 484 287.12	-6 484 233.68		

Elementi di selezione:

Contabilità:	ufficiale	Movimenti:	provvisori	in Euro	su libro giornale				
Conto	Descrizione conto	N.mov.pn.	Dare	Avere	Saldo				
020302	FONDI PER RISCHI	431	16 429 447.10	44 013 680.78	-27 584 233.68				
0203050101	Fondi integrativi pensione	1	0.00	216 454.05	-216 454.05				
02030501	Fondi integrativi pensione	1	0.00	216 454.05	-216 454.05				
0203050201	Fondo rinnovi contrattuali personale dipendente	3	0.00	3 869 695.29	-3 869 695.29				
02030502	Fondo rinnovi contrattuali persona	3	0.00	3 869 695.29	-3 869 695.29				
0203050301	Fondo rinnovi convenzioni MMG/PLS/MCA	2	0.00	2 425 274.00	-2 425 274.00				
02030503	Fondo rinnovi convenzioni MMG/PLS/	2	0.00	2 425 274.00	-2 425 274.00				
0203050401	Fondo rinnovi convenzioni medici Sumai	1	0.00	34 725.00	-34 725.00				
02030504	Fondo rinnovi convenzioni medici S	1	0.00	34 725.00	-34 725.00				
020305050101	Fondo incentivazioni	2	5 312 424.24	5 312 424.24	0.00				
020305050102	Fondi per straordinari	2	1 024 181.37	1 024 181.37	0.00				
020305050103	Fondi per altre competenze accessorie	2	1 380 717.06	1 380 717.06	0.00				
020305050104	Fondi per indennità a fine esercizio	2	230 622.09	230 622.09	0.00				
020305050105	Fondi equo indennizzo	2	191 266.73	191 266.73	0.00				
020305050106	Fondi oneri differiti per attività libero profess	2	1 716 420.97	1 716 420.97	0.00				
020305050107	Fondi per altri oneri da liquidare al personale	2	5 852 585.90	5 852 585.90	0.00				
020305050108	Fondo per altre competenze fisse	2	8 258 979.71	8 258 979.71	0.00				
020305050109	F.do Multe e ammende	3	72 746.00	1 124 023.43	-1 051 277.43				
020305050110	F.do proventi ispezioni e controllo veterinari	3	25 325.05	694 111.85	-668 786.80				
020305050111	F.do corsi di aggiornamento e formazione	5	290 184.88	342 078.94	-51 894.06				
020305050112	Fondo interessi moratori Dlgs n. 231/02	138	1 484 102.07	6 766 271.92	-5 282 169.85				
020305050113	Fondo proventi cessione sangue	1	0.00	372 636.30	-372 636.30				
020305050114	Fondo assegnazioni finalizzate	19	1 175 508.74	3 589 086.09	-2 413 577.35				
020305050115	Fondo progetto NIOD	2	96 866.78	270 495.24	-173 628.46				
020305050117	Fdo Economie ex art. 8 Regolamento art. 92 D.to L	10	0.00	14 616.53	-14 616.53				
020305050118	Fdo Bilancio dello Stato ai sensi del D.L. n. 112	2	0.00	14 885.74	-14 885.74				
020305050119	Fondo assegnazioni finalizzate obiettivi piano 20	3	3 977 598.89	4 608 237.81	-630 638.92				
020305050120	Fondo assegnazioni finalizzate obiettivi piano 20	3	1 258 258.30	6 954 331.22	-5 696 072.92				
020305050121	Fondo Obiettivi di Piano anni 2009 e precedenti	3	3 225 718.21	3 645 718.21	-420 000.00				
020305050122	Fondo Obiettivi di Piano anno 2012	1	0.00	7 186 654.00	-7 186 654.00				
020305050123	Fondo proventi da diritti CML	1	0.00	43 191.59	-43 191.59				
020305050124	Altri fondi per oneri e spese	79	959 899.82	6 675 068.33	-5 715 168.51				
020305050125	Fondo assegnazione FSR vincolato corrente	2	1 155 053.36	1 579 148.37	-424 095.01				
020305050126	F.do accantonamento obiettivi di piano 2013	1	0.00	10 353 518.42	-10 353 518.42				
0203050501	Altri fondi per oneri e spese	292	37 688 460.17	78 201 272.06	-40 512 811.89				
02030505	Altri fondi per oneri e spese	292	37 688 460.17	78 201 272.06	-40 512 811.89				
020305	ALTRI FONDI PER ONERI E SPESE	299	37 688 460.17	84 747 420.40	-47 058 960.23				
0203	FONDI PER RISCHI E ONERI	730	54 117 907.27	128 761 101.18	-74 643 193.91				
0204010101	Fondo per premi operosità medici SUMAI	3	9 759.78	2 718 214.32	-2 708 454.54				
02040101	Fondo per premi operosità medici S	3	9 759.78	2 718 214.32	-2 708 454.54				
020401	FONDO PER PREMI OPEROSITA' MEDICI	3	9 759.78	2 718 214.32	-2 708 454.54				
0204	TRATTAMENTO FINE RAPPORTO	3	9 759.78	2 718 214.32	-2 708 454.54				
0205020501	Altri debiti v/Stato	30	32 758.12	121 174.59	-88 416.47				
02050205	Altri debiti v/Stato	30	32 758.12	121 174.59	-88 416.47				
020502	DEBITI V/STATO	30	32 758.12	121 174.59	-88 416.47				
0205030201	Debiti v/Regione o Provincia Autonoma per mobilit	8	7 410 587.00	230 489 252.84	-223 078 665.84				
02050302	Debiti v/Regione o Provincia Auton	8	7 410 587.00	230 489 252.84	-223 078 665.84				
0205030301	Debiti v/Regione o Provincia Autonoma per mobilit	12	36 892 707.00	119 766 577.30	-82 873 870.30				
02050303	Debiti v/Regione o Provincia Auton	12	36 892 707.00	119 766 577.30	-82 873 870.30				
020503050101	Altri debiti v/Regione o Provincia Autonoma	16	324 475.91	88 837 507.84	-88 513 031.93				
020503050102	Debiti verso Regione per cessione Pro Soluta 2006	1	0.00	4 304 626.17	-4 304 626.17				
0205030501	Altri debiti v/Regione o Provincia	17	324 475.91	93 142 134.01	-92 817 658.10				
02050305	Altri debiti v/Regione o Provincia	17	324 475.91	93 142 134.01	-92 817 658.10				
020503	DEBITI V/REGIONE O PROVINCIA AUTON	37	44 627 769.91	443 397 964.15	-398 770 194.24				
0205040101	Debiti v/Comuni	1	0.00	10 310.92	-10 310.92				
02050401	Debiti v/Comuni	1	0.00	10 310.92	-10 310.92				
020504	DEBITI V/COMUNI	1	0.00	10 310.92	-10 310.92				
0205050101	Debiti per acconto v/ASL della Regione per quota	63	442 019.05	1 982 516.04	-1 540 496.99				
02050501	Debiti v/Aziende sanitarie public	63	442 019.05	1 982 516.04	-1 540 496.99				
0205050601	Debiti v/ASL Avezzano Sulmona L'Aquila per altre	22	46 644.08	84 497.56	-37 853.48				
0205050602	Fatture da ricevere v/ASL Avezzano Sulmona L'Aqui	6	25 597.06	26 097.18	-500.12				
0205050605	Debiti v/ASL Pescara per altre prestazioni	72	831.65	69 222.71	-68 391.06				
0205050606	Fatture da ricevere v/ASL Pescara per altre prest	12	35 661.49	53 115.78	-18 054.29				
0205050607	Debiti v/ASL Teramo per altre prestazioni	7	0.00	152 712.96	-152 712.96				
0205050608	Fatture da ricevere v/ASL Teramo per altre presta	5	3 485.31	92 063.23	-88 577.92				
02050506	Debiti v/Aziende sanitarie public	124	112 219.59	478 309.42	-366 089.83				
0205050701	Debiti v/Aziende sanitarie pubbliche Extraregione	167	100 848.19	408 754.12	-307 905.93				
0205050702	Fatture da ricevere v/Aziende sanitarie pubbliche	37	62 946.90	97 254.23	-34 307.33				
0205050703	Debiti v/Aziende Ospedaliere, IRCCS, Policlinici,	3	0.00	58.20	-58.20				
0205050704	Fatture da ricevere v/Aziende Ospedaliere, IRCCS,	1	0.00	21 458.66	-21 458.66				

Handwritten initials/signature

Handwritten signature

Elementi di selezione:

Contabilità:	ufficiale	Movimenti:	provvisori	in Euro	su libro giornale				
Conto	Descrizione conto	N.mov.pn.	Dare	Avere	Saldo				
02050507	Debiti v/Aziende sanitarie public	208	163 795.09	527 525.21	-363 730.12				
020505	DEBITI V/AZIENDE SANITARIE PUBBLIC	395	718 033.73	2 988 350.67	-2 270 316.94				
0205060105	Debiti v/altri enti regionali	11	74 973.47	234 030.49	-159 057.02				
02050601	Debiti v/enti regionali	11	74 973.47	234 030.49	-159 057.02				
0205060301	Debiti v/altre partecipate	1	0.00	3 688.00	-3 688.00				
02050603	Debiti v/altre partecipate	1	0.00	3 688.00	-3 688.00				
020506	DEBITI V/SOCIETA' PARTECIPATE E/O	12	74 973.47	237 718.49	-162 745.02				
020507010101	Debiti v/medici di base	1039	46 024 796.61	49 672 741.25	-3 647 944.64				
020507010102	Debiti v/medici di base per fondi contrattuali	3	0.00	1 314 799.00	-1 314 799.00				
0205070101	Debiti v/medici di base	1042	46 024 796.61	50 987 540.25	-4 962 743.64				
0205070102	Debiti v/farmacie	4950	68 535 079.08	73 565 520.25	-5 030 441.17				
0205070104	Debiti v/IRCCS privati e Policlinici	84	4 405.89	129 531.96	-125 126.07				
0205070105	Fatture da ricevere v/IRCCS privati e Policlinici	1	0.00	2 741.57	-2 741.57				
0205070109	Fatture da ricevere v/Case di Cura	1	0.00	1 868 358.38	-1 868 358.38				
0205070110	Debiti v/altri erogatori di prestazioni sanitarie	5787	119 195 823.84	211 272 988.31	-92 077 164.47				
0205070111	Fatture da ricevere v/altri erogatori di prestazi	365	22 567 569.43	25 169 579.40	-2 602 009.97				
02050701	Debiti verso erogatori (privati ac	12230	256 327 674.85	362 996 260.12	-106 668 585.27				
020507020101	Debiti verso altri fornitori nazionali	118907	359 253 431.60	508 511 596.45	-149 258 164.85				
020507020102	Debiti verso fornitori a seguito riconciliazione	2	2 357.63	7 457 448.56	-7 455 090.93				
020507020103	Debiti verso fornitori a seguito revisione partit	733	6 346 480.71	9 801 065.24	-3 454 584.53				
0205070201	Debiti verso altri fornitori nazio	119642	365 602 269.94	525 770 110.25	-160 167 840.31				
0205070202	Fatture da ricevere verso altri fornitori naziona	4065	17 549 656.11	27 084 602.09	-9 534 945.98				
0205070204	Fatture da ricevere verso altri fornitori esteri	1	0.00	11 215.46	-11 215.46				
0205070205	Debiti verso professionisti e collaboratori (ad e	1609	3 750 763.03	4 786 352.83	-1 035 589.80				
02050702	Debiti verso altri fornitori	125317	386 902 689.08	557 652 280.63	-170 749 591.55				
020507	DEBITI V/FORNITORI	137547	643 230 363.93	920 648 540.75	-277 418 176.82				
0205090101	Erario c/Ires	5	521 522.00	521 522.00	0.00				
020509010301	Erario c/ritenute su lavoro dipendente	389	52 799 223.15	52 799 223.15	0.00				
020509010302	Erario c/ritenute IRPEF su collaboratori coordina	245	460 581.91	460 581.91	0.00				
0205090103	Erario c/ritenute su lavoro dipend	634	53 259 805.06	53 259 805.06	0.00				
0205090104	Erario c/I.V.A.	1254	257 160.98	262 524.63	-5 363.65				
0205090105	Erario c/Irap	2168	19 844 847.36	19 883 184.63	-38 337.27				
020509010601	Altre imposte e tasse	1272	12 413 551.83	12 654 214.12	-240 662.29				
020509010602	Erario c/IVA riepilogativo	26	255 668.22	255 668.22	0.00				
0205090106	Altre imposte e tasse	1298	12 669 220.05	12 909 882.34	-240 662.29				
02050901	Debiti tributari	5359	86 552 555.45	86 836 918.66	-284 363.21				
020509	DEBITI TRIBUTARI	5359	86 552 555.45	86 836 918.66	-284 363.21				
0205100101	Debiti verso INPDAP	1324	81 620 261.22	82 319 698.97	-699 437.75				
0205100102	Debiti verso INPS lavoratori dipendenti	424	322 875.64	478 254.86	-155 379.22				
0205100104	Debiti verso INAIL	115	1 977 510.81	2 393 143.51	-415 632.70				
0205100105	Debiti verso ENPAM	558	11 324 526.27	11 998 702.99	-674 176.72				
0205100106	Debiti verso ONAOSI	62	181 878.57	309 633.75	-127 755.18				
0205100107	Debiti verso altri Istituti Previdenziali	293	1 048 062.65	1 113 951.43	-65 888.78				
02051001	Debiti v/istituti previdenziali, a	2776	96 475 115.16	98 613 385.51	-2 138 270.35				
020510	DEBITI V/ISTITUTI PREVIDENZIALI, A	2776	96 475 115.16	98 613 385.51	-2 138 270.35				
020511010102	Conto transitorio Tesoreria	3406	350 569 148.08	350 569 148.08	0.00				
020511010103	Conto transitorio Tesoreria (conto 74132)	342	840 589 794.29	840 589 794.29	0.00				
020511010104	Cassa Economale conto transitorio	162	235 404.67	235 404.67	0.00				
020511010105	Chiusura fatture o note credito non dovute o quie	125	235 956.32	235 956.32	0.00				
020511010106	Pignoramenti conto transitorio	23	264 834.16	264 834.16	0.00				
020511010107	Conto transitorio per sistemazioni contabili	2	90 832.70	90 832.70	0.00				
0205110101	Debiti v/altri finanziatori	4060	1 191 985 970.22	1 191 985 970.22	0.00				
02051101	Debiti v/altri finanziatori	4060	1 191 985 970.22	1 191 985 970.22	0.00				
0205110201	Debiti verso personale retribuzioni esercizio in	1	0.00	52 724.51	-52 724.51				
020511020201	Debiti verso il personale dipendente per fondo in	62	4 607 061.18	7 923 637.28	-3 316 576.10				
020511020202	Debiti verso il personale dipendente per fondo st	73	864 294.96	1 980 020.40	-1 115 725.44				
020511020203	Debiti verso il personale dipendente per fondo al	282	1 353 210.26	2 687 881.36	-1 334 671.10				
020511020204	Debiti verso il personale dipendente per fondo in	1	0.00	230 622.09	-230 622.09				
020511020205	Debiti verso il personale dipendente per fondo eq	14	70 396.46	198 052.69	-127 656.23				
020511020206	Debiti per per fondo oneri differiti per attività	179	1 658 683.55	3 405 948.29	-1 747 264.74				
020511020207	Debiti verso il personale dipendente per fondo al	432	4 759 932.77	10 056 164.32	-5 296 231.55				
020511020208	Debiti verso il personale dipendente per fondo co	580	2 134 905.72	14 317 891.07	-12 182 985.35				
0205110202	Debiti verso il personale dipenden	1623	15 448 484.90	40 800 217.50	-25 351 732.60				
0205110207	Altri debiti verso il personale dipendente	6809	199 993 819.35	200 479 026.62	-485 207.27				
02051102	Debiti v/dipendenti	8433	215 442 304.25	241 331 968.63	-25 889 664.38				
0205110301	Debiti v/gestioni liquidatorie	1	0.00	3 992 452.98	-3 992 452.98				
02051103	Debiti v/gestioni liquidatorie	1	0.00	3 992 452.98	-3 992 452.98				
0205110402	Debiti verso organi direttivi e istituzionali	193	484 242.16	521 934.17	-37 692.01				
0205110403	Debiti verso assistiti	4554	1 272 091.42	1 528 524.57	-256 433.15				
0205110404	Altri debiti diversi	7395	15 961 722.08	16 588 268.33	-626 546.25				
0205110406	Debiti verso personale tirocinante e borsisti	71	779 784.47	779 784.47	0.00				

Elementi di selezione:

Contabilità: ufficiale		Movimenti: provvisori su libro giornale		in Euro		
Conto	Descrizione conto	N.mov.pn.	Dare	Avere	Saldo	
020511040701	Debiti verso altro personale esterno	309	847 538.96	1 062 603.25	-215 064.29	
020511040702	Debiti v/so co.cc.pro	265	788 021.94	811 061.47	-23 039.53	
0205110407	Debiti verso altro personale ester	574	1 635 560.90	1 873 664.72	-238 103.82	
0205110408	Debiti verso personale universitario	289	3 394 809.01	3 587 533.98	-192 724.97	
0205110409	Fatture da ricevere Altri debiti diversi	1	0.00	498.43	-498.43	
02051104	Altri debiti diversi	13077	23 528 210.04	24 880 208.67	-1 351 998.63	
0205110534	Note credito da emettere v/clienti privati	11	3 762.85	9 587.97	-5 825.12	
0205110539	Note credito da emettere v/altri soggetti public	1	0.00	1 115.64	-1 115.64	
02051105	Note credito da emettere	12	3 762.85	10 703.61	-6 940.76	
020511	DEBITI V/ALTRI	25583	1 430 960 247.36	1 462 201 304.11	-31 241 056.75	
0205	DEBITI	171740	2 302 671 817.13	3 015 055 667.85	-712 383 850.72	
0206010101	Ratei passivi	2	3 702.44	3 702.44	0.00	
02060101	Ratei passivi	2	3 702.44	3 702.44		
020601	RATEI PASSIVI	2	3 702.44	3 702.44		
0206020101	Risconti passivi	5	32 997.00	32 997.00	0.00	
02060201	Risconti passivi	5	32 997.00	32 997.00		
020602	RISCONTI PASSIVI	5	32 997.00	32 997.00		
0206	RATEI E RISCONTI PASSIVI	7	36 699.44	36 699.44		
0207040105	Altri impegni assunti	7	3 430 116.39	16 026 845.44	-12 596 729.05	
02070401	Altri contri d'ordine	7	3 430 116.39	16 026 845.44	-12 596 729.05	
020704	ALTRI CONTI D'ORDINE	7	3 430 116.39	16 026 845.44	-12 596 729.05	
0207	CONTI D'ORDINE	7	3 430 116.39	16 026 845.44	-12 596 729.05	
02	PASSIVO	172545	3 374 435 381.36	4 467 334 265.32	-1 092 898 883.96	
0301010101	Contributi da Regione F.S. regionale indistinto p	19	32 801.45	669 705 151.41	-669 672 349.96	
0301010102	Contributi da Regione F.S. regionale indistinto p	13	0.00	2 629 939.04	-2 629 939.04	
03010101	Contributi da Regione per quota F.	32	32 801.45	672 335 090.45	-672 302 289.00	
030101021201	Quota per progetti di PSN L. 662/96	3	0.00	10 438 444.42	-10 438 444.42	
0301010212	Quota per progetti di PSN L. 662/9	3	0.00	10 438 444.42	-10 438 444.42	
03010102	Contributi da Regione per quota F.	3	0.00	10 438 444.42	-10 438 444.42	
030101	Contributi da Regione per quota F.	35	32 801.45	682 773 534.87	-682 740 733.42	
0301020101	Contributi da Regione (extra fondo) vincolati	12	0.00	770 425.45	-770 425.45	
03010201	Contributi da Regione (extra fondo)	12	0.00	770 425.45	-770 425.45	
0301020301	Contributi da Provincia (extra fondo) vincolati	1	0.00	30 000.00	-30 000.00	
0301020306	Contributi da altri enti pubblici - vincolati	3	0.00	15 335.46	-15 335.46	
03010203	Contributi da altri soggetti pubbl	4	0.00	45 335.46	-45 335.46	
030102	Contributi c/esercizio (extra fond	16	0.00	815 760.91	-815 760.91	
0301040101	Contributi c/esercizio da privati	2	0.00	11 806.00	-11 806.00	
03010401	Contributi c/esercizio da privati	2	0.00	11 806.00	-11 806.00	
030104	Contributi c/esercizio da privati	2	0.00	11 806.00	-11 806.00	
0301	Contributi in c/esercizio	53	32 801.45	683 601 101.78	-683 568 300.33	
0302010104	Utilizzo fondi per quote inutilizzate contributi	3	0.00	2 395 954.16	-2 395 954.16	
0302010105	Utilizzo fondi per quote inutilizzate contributi	2	0.00	91 494.84	-91 494.84	
0302010107	Utilizzo fondi per quote inutilizzate contributi	1	0.00	120 023.47	-120 023.47	
0302010108	Utilizzo fondi per quote inutilizzate contributi	1	0.00	250 221.00	-250 221.00	
0302010109	Utilizzo fondi per quote inutilizzate contributi	7	0.00	882 904.83	-882 904.83	
0302010111	Utilizzo fondi per quote inutilizzate contributi	1	0.00	118 365.44	-118 365.44	
0302010112	Utilizzo fondi per quote inutilizzate contributi	1	0.00	7 955 494.07	-7 955 494.07	
03020101	Utilizzo fondi per quote inutilizz	16	0.00	11 814 457.81	-11 814 457.81	
030201	Utilizzo fondi per quote inutilizz	16	0.00	11 814 457.81	-11 814 457.81	
0302020101	Utilizzo fondi per quote inutilizzate contributi	1	0.00	871 382.30	-871 382.30	
03020201	Utilizzo fondi per quote inutilizz	1	0.00	871 382.30	-871 382.30	
030202	Utilizzo fondi per quote inutilizz	1	0.00	871 382.30	-871 382.30	
0302	Utilizzo fondi per quote inutilizz	17	0.00	12 685 840.11	-12 685 840.11	
0303010101	Prestazioni di ricovero	1	0.00	27 600 366.15	-27 600 366.15	
0303010102	Per assistenza ospedaliera (erogate da privato ac	1	0.00	7 269 227.95	-7 269 227.95	
0303010103	Prestazioni di specialistica ambulatoriale	2	0.00	5 598 537.22	-5 598 537.22	
0303010105	Per altra assistenza specialistica ambulatoriale	1	0.00	1 392 368.07	-1 392 368.07	
0303010107	Prestazioni di psichiatria residenziale e semires	1	0.00	1 616 492.37	-1 616 492.37	
0303010108	Prestazioni di File F	1	0.00	2 954 911.85	-2 954 911.85	
0303010109	Prestazioni servizi MMG, PLS, Continuità assisten	1	0.00	44 449.53	-44 449.53	
0303010110	Prestazioni servizi farmaceutica convenzionata	1	0.00	1 031 928.81	-1 031 928.81	
0303010113	Prestazioni trasporto ambulanze ed elisoccorso	1	0.00	62 871.38	-62 871.38	
0303010119	Per prestazioni ad anziani non autosufficienti ne	1	0.00	7 376 859.32	-7 376 859.32	
03030101	Prestazioni sanitarie e sociosanit	11	0.00	54 948 012.65	-54 948 012.65	
0303010206	Ricavi per prestazioni sanitarie e sociosanitarie	4	0.00	11 583.07	-11 583.07	

Elementi di selezione:

Contabilità: ufficiale		Movimenti: provvisori su libro giornale		in Euro		
Conto	Descrizione conto	N.mov.pn.	Dare	Avere	Saldo	
0303010207	Ricavi per prestazioni sanitarie e sociosanitarie	1	0.00	76.95	-76.95	
0303010208	Ricavi per prestazioni sanitarie e sociosanitarie	14	0.00	82 415.71	-82 415.71	
0303010209	Ricavi per prestazioni sanitarie e sociosanitarie	121	0.00	55 980.55	-55 980.55	
03030102	Prestazioni sanitarie e sociosanit	140	0.00	150 056.28	-150 056.28	
0303010301	Prestazioni di ricovero	1	0.00	9 404 678.90	-9 404 678.90	
0303010302	Prestazioni ambulatoriali	1	0.00	1 178 653.75	-1 178 653.75	
0303010304	Prestazioni di File F	1	0.00	722 164.94	-722 164.94	
0303010305	Prestazioni servizi MMG, PLS, Continuità assisten	1	0.00	116 728.07	-116 728.07	
0303010306	Prestazioni servizi farmaceutica convenzionata Ex	1	0.00	469 775.41	-469 775.41	
0303010308	Prestazioni trasporto ambulanze ed elisoccorso Ex	1	0.00	323 512.35	-323 512.35	
0303010311	Ricavi per cessione di emocomponenti e cellule st	2	0.00	413 206.31	-413 206.31	
03030103	Prestazioni sanitarie e sociosanit	8	0.00	12 628 719.73	-12 628 719.73	
030301	Ricavi per prestazioni sanitarie e	159	0.00	67 726 788.66	-67 726 788.66	
0303020101	Prestazioni di ricovero da privati Extraregione i	1	0.00	5 260 208.26	-5 260 208.26	
03030201	Prestazioni di ricovero da privati	1	0.00	5 260 208.26	-5 260 208.26	
0303020201	Prestazioni ambulatoriali da privati Extraregione	1	0.00	313 842.55	-313 842.55	
03030202	Prestazioni ambulatoriali da priva	1	0.00	313 842.55	-313 842.55	
030302	Ricavi per prestazioni sanitarie e	2	0.00	5 574 050.81	-5 574 050.81	
0303030101	Proventi per rilascio cartelle cliniche, radiogra	328	1 482.96	149 188.70	-147 705.74	
0303030102	Proventi per multe, ammende e contravvenzioni di	12	0.00	31 669.38	-31 669.38	
0303030103	Proventi per sanzioni in materia di lavoro	1	0.00	309.87	-309.87	
0303030104	Proventi per prestazioni di medicina del lavoro	37	0.00	16 010.22	-16 010.22	
0303030105	Proventi per sanzioni sanità pubblica veterinaria	6	0.00	5 484.69	-5 484.69	
0303030106	Proventi per diritti veterinari ex art.3 D.lgs. 5	118	0.00	224 981.22	-224 981.22	
0303030107	Proventi per sanzioni amministrative	203	0.00	297 742.85	-297 742.85	
0303030108	Proventi sperimentazioni farmaci e cliniche	477	326 087.50	326 087.50	0.00	
0303030109	Proventi per servizi di medicina legale	255	248.88	190 223.57	-189 974.69	
0303030110	Ricavi per somministrazione di vaccini	7	0.00	2 081.75	-2 081.75	
0303030111	Proventi per prestazioni di medicina sportiva	54	0.00	46 030.45	-46 030.45	
030303011401	Altri ricavi per prestazioni sanitarie erogate a	332	68.35	1 245 397.31	-1 245 328.96	
030303011402	Ricavi per quota residua D.R.G.	3	0.00	4 467.22	-4 467.22	
030303011403	Ricavi per quota azienda 5%	29	2 369.37	110 092.04	-107 722.67	
030303011406	Ricavi per costi vari	41	8 873.58	154 379.43	-145 505.85	
0303030114	Altri ricavi per prestazioni sanit	405	11 311.30	1 514 336.00	-1 503 024.70	
0303030115	Ricavi per prestazioni specialistiche ambulatoria	59	4 467.22	24 747.64	-20 280.42	
0303030116	Ricavi per ricovero ospedaliero	24	5 719.12	49 483.84	-43 764.72	
0303030117	Ricavi per prestazioni del dipartimento di preven	69	0.00	85 796.34	-85 796.34	
0303030118	Ricavi per consulenze sanitarie mediche e veterin	154	952.48	187 026.84	-186 074.36	
03030301	Prestazioni sanitarie e sociosanit	1979	350 269.46	3 151 200.86	-2 800 931.40	
030303	Ricavi per prestazioni sanitarie e	1979	350 269.46	3 151 200.86	-2 800 931.40	
0303040101	Ricavi per prestazioni sanitarie intramoenia - Ar	465	245 362.77	3 215 839.78	-2 970 477.01	
03030401	Prestazioni sanitarie intramoenia	465	245 362.77	3 215 839.78	-2 970 477.01	
0303040201	Ricavi per prestazioni sanitarie intramoenia - Ar	1352	2 289.32	1 034 801.00	-1 032 511.68	
03030402	Prestazioni sanitarie intramoenia	1352	2 289.32	1 034 801.00	-1 032 511.68	
0303040501	Ricavi per prestazioni sanitarie intramoenia - Co	5	0.00	6 816.81	-6 816.81	
03030405	Prestazioni sanitarie intramoenia	5	0.00	6 816.81	-6 816.81	
0303040601	Ricavi per prestazioni sanitarie intramoenia - Al	1	0.00	326 087.50	-326 087.50	
03030406	Prestazioni sanitarie intramoenia	1	0.00	326 087.50	-326 087.50	
030304	Ricavi per prestazioni sanitarie e	1823	247 652.09	4 583 545.09	-4 335 893.00	
0303	Ricavi per prestazioni sanitarie e	3963	597 921.55	81 035 585.42	-80 437 663.87	
0304010101	Rimborsi assicurativi	294	0.00	391 560.77	-391 560.77	
03040101	Rimborsi assicurativi	294	0.00	391 560.77	-391 560.77	
030401	Rimborsi assicurativi	294	0.00	391 560.77	-391 560.77	
0304030101	Rimborso degli oneri stipendiali del personale di	16	408 614.21	408 614.21	0.00	
03040301	Rimborso degli oneri stipendiali d	16	408 614.21	408 614.21	0.00	
0304030301	Altri concorsi, recuperi e rimborsi da parte di A	61	0.00	70 789.37	-70 789.37	
03040303	Altri concorsi, recuperi e rimbors	61	0.00	70 789.37	-70 789.37	
030403	Concorsi, recuperi e rimborsi da A	77	408 614.21	479 403.58	-70 789.37	
0304040101	Rimborso degli oneri stipendiali del personale di	4	0.00	484 844.58	-484 844.58	
03040401	Rimborso degli oneri stipendiali d	4	0.00	484 844.58	-484 844.58	
030404	Concorsi, recuperi e rimborsi da a	4	0.00	484 844.58	-484 844.58	
0304050101	Pay-back per il superamento del tetto della spesa	1	0.00	285 821.28	-285 821.28	
0304050103	Ulteriore Pay-back	5	0.00	3 153 235.25	-3 153 235.25	
03040501	Rimborso da aziende farmaceutiche	6	0.00	3 439 056.53	-3 439 056.53	
030405020101	Altri concorsi, recuperi e rimborsi da privati	1410	2 354.78	1 021 426.70	-1 019 071.92	
0304050201	Altri concorsi, recuperi e rimbors	1410	2 354.78	1 021 426.70	-1 019 071.92	
03040502	Altri concorsi, recuperi e rimbors	1410	2 354.78	1 021 426.70	-1 019 071.92	

Elementi di selezione:

Contabilità:	ufficiale	Movimenti:	in Euro		Avere	Saldo
			provvisori	su libro giornale		
Conto	Descrizione conto	N.mov.pn.	Dare			
030405	Concorsi, recuperi e rimborsi da p	1416	2 354.78		4 460 483.23	-4 458 128.45
0304	Concorsi, recuperi e rimborsi	1791	410 968.99		5 816 292.16	-5 405 323.17
0305010101	Compartecipazione alla spesa per prestazioni sani	2387	230 151.84		12 819 804.89	-12 589 653.05
0305010102	Compartecipazione alla spesa per prestazioni sani	10	0.00		19 635.87	-19 635.87
0305010103	Compartecipazione alla spesa per prestazioni sani	20	0.00		18 447.59	-18 447.59
0305010104	Compartecipazione alla spesa per prestazioni sani	1	0.00		1 943.78	-1 943.78
03050101	Compartecipazione alla spesa per p	2418	230 151.84		12 859 832.13	-12 629 680.29
030501	Compartecipazione alla spesa per p	2418	230 151.84		12 859 832.13	-12 629 680.29
0305020101	Compartecipazione alla spesa per prestazioni sani	285	0.00		397 484.15	-397 484.15
03050201	Compartecipazione alla spesa per p	285	0.00		397 484.15	-397 484.15
030502	Compartecipazione alla spesa per p	285	0.00		397 484.15	-397 484.15
0305030101	Compartecipazione alla spesa per prestazioni sani	25	0.00		176 790.31	-176 790.31
03050301	Compartecipazione alla spesa per p	25	0.00		176 790.31	-176 790.31
030503	Compartecipazione alla spesa per p	25	0.00		176 790.31	-176 790.31
0305	Compartecipazione alla spesa per p	2728	230 151.84		13 434 106.59	-13 203 954.75
0306020101	Quota imputata all'esercizio dei finanziamenti pe	3	0.00		5 032 724.91	-5 032 724.91
03060201	Quota imputata all'esercizio dei f	3	0.00		5 032 724.91	-5 032 724.91
030602	Quota imputata all'esercizio dei f	3	0.00		5 032 724.91	-5 032 724.91
0306030101	Quota imputata all'esercizio dei finanziamenti pe	2	0.00		4 960 665.62	-4 960 665.62
03060301	Quota imputata all'esercizio dei f	2	0.00		4 960 665.62	-4 960 665.62
030603	Quota imputata all'esercizio dei f	2	0.00		4 960 665.62	-4 960 665.62
0306040101	Quota imputata all'esercizio dei contributi in c/	2	0.00		700 921.12	-700 921.12
03060401	Quota imputata all'esercizio dei c	2	0.00		700 921.12	-700 921.12
030604	Quota imputata all'esercizio dei c	2	0.00		700 921.12	-700 921.12
0306	Quota contributi c/capitale imputa	7	0.00		10 694 311.65	-10 694 311.65
0308010103	Ricavi per maggior comfort alberghiero	6	0.00		1 239.58	-1 239.58
0308010105	Per utilizzo mensa da parte di esterni	10	0.00		91 980.49	-91 980.49
03080101	Ricavi per prestazioni non sanitar	16	0.00		93 220.07	-93 220.07
030801	Ricavi per prestazioni non sanitar	16	0.00		93 220.07	-93 220.07
0308020101	Affitti attivi	18	0.00		21 846.42	-21 846.42
03080201	Fitti attivi ed altri proventi da	18	0.00		21 846.42	-21 846.42
030802	Fitti attivi ed altri proventi da	18	0.00		21 846.42	-21 846.42
0308030101	Proventi per buoni mensa a terzi	62	0.00		26 691.83	-26 691.83
0308030102	Proventi per multe, ammende e contravvenzioni (no	2	0.00		604.11	-604.11
0308030105	Proventi per corsi di formazione	68	0.00		330 663.29	-330 663.29
0308030106	Proventi per sponsorizzazioni	1	0.00		1 319.81	-1 319.81
0308030107	Proventi per gestione parcheggi	51	0.00		111 259.82	-111 259.82
0308030108	Proventi per concessione spazi interni	12	0.00		180 383.64	-180 383.64
030803010901	Altri proventi non sanitari	91	0.00		14 091.95	-14 091.95
030803010902	Utilizzo fondi accantonati	6	0.00		1 839 699.03	-1 839 699.03
030803010903	Arrotondamenti attivi	2	0.00		0.44	-0.44
0308030109	Altri proventi non sanitari	99	0.00		1 853 791.42	-1 853 791.42
03080301	Altri proventi diversi	295	0.00		2 504 713.92	-2 504 713.92
030803	Altri proventi diversi	295	0.00		2 504 713.92	-2 504 713.92
0308	Altri ricavi e proventi	329	0.00		2 619 780.41	-2 619 780.41
0309010113	Sconti, abbuoni, premi su acquisti di dispositivi	1	0.00		0.72	-0.72
0309010134	Sconti, abbuoni, premi su acquisti di altri beni	5	0.47		539.38	-539.91
0309010135	Resi su acquisti di altri beni e prodotti sanitar	2	0.00		660.16	-660.16
0309010136	Altre rettifiche sui costi di altri beni e prodot	1	0.00		0.01	-0.01
03090101	Rettifiche acquisti beni sanitari	9	0.47		1 200.27	-1 199.80
0309010218	Altre rettifiche sui costi di altri beni e prodot	9	0.00		14.48	-14.48
03090102	Rettifiche acquisti beni non sanit	9	0.00		14.48	-14.48
0309010301	Sconti da case di cura private v/ cittadini resid	60	40 974.66		55 600.87	-14 626.21
0309010302	Sconti da altri soggetti privati v/ cittadini res	198	74 174.81		140 493.08	-66 318.27
0309010303	Sconti da case di cura private v/ cittadini non r	4	94.90		288.71	-193.81
0309010304	Sconti da altri soggetti privati v/ cittadini non	46	1 397.49		3 680.49	-2 283.00
03090103	Rettifiche prestazioni assistenza	308	116 641.86		200 063.15	-83 421.29
0309010401	Rimanenze finali medicinali con AIC	19	0.00		4 438 491.96	-4 438 491.96
0309010402	Rimanenze finali soluzioni infusionali con AIC	9	0.00		54 116.81	-54 116.81
0309010403	Rimanenze finali ossigeno con AIC	6	0.00		33 834.74	-33 834.74
0309010405	Rimanenze finali emoderivati con AIC	8	0.00		54 322.23	-54 322.23
0309010406	Rimanenze finali medicinali senza AIC	6	0.00		6 422.34	-6 422.34
0309010409	Rimanenze finali pellicole radiografiche	3	0.00		4 115.17	-4 115.17
0309010411	Rimanenze finali strumentario chirurgico non cost	19	0.00		1 641 443.32	-1 641 443.32
0309010415	Rimanenze finali altro materiale protesico	8	0.00		1 372 639.93	-1 372 639.93
0309010417	Rimanenze finali altri dispositivi medici monouso	7	0.00		3 141 606.24	-3 141 606.24
0309010419	Rimanenze finali materiali per dialisi	2	0.00		189 922.62	-189 922.62
0309010423	Rimanenze finali materiali per indagini di labora	12	0.00		263 508.98	-263 508.98

Elementi di selezione:

Contabilità: ufficiale Movimenti: provvisori su libro giornale in Euro

Conto	Descrizione conto	N.mov.pn.	Dare	Avere	Saldo
0309010424	Rimanenze finali materiali diagnostici	6	0.00	1 802 423.95	-1 802 423.95
0309010425	Rimanenze finali mezzi di contrasto per radiologi	2	0.00	389.62	-389.62
0309010426	Rimanenze finali prodotti dietetici	9	0.00	34 303.88	-34 303.88
0309010428	Rimanenze finali sieri	7	0.00	26 442.91	-26 442.91
0309010430	Rimanenze finali altri vaccini	1	0.00	5 715.46	-5 715.46
030901043101	Rimanenze finali altri materiali per la profilassi	5	0.00	5 309.28	-5 309.28
030901043102	Rimanenze finali vaccini con codice MINSAN	3	0.00	520.89	-520.89
0309010431	Rimanenze finali altri materiali p	8	0.00	5 830.17	-5 830.17
0309010432	Rimanenze finali prodotti chimici	7	0.00	16 440.47	-16 440.47
0309010433	Rimanenze finali medicinali ad uso veterinario	1	0.00	32.94	-32.94
0309010436	Rimanenze finali vetrerie e materiale plastico pe	11	0.00	113 784.04	-113 784.04
0309010437	Rimanenze finali materiali di consumo non specifici	6	0.00	89 552.10	-89 552.10
0309010438	Rimanenze finali altri beni e prodotti sanitari	5	0.00	15 670.24	-15 670.24
03090104	Variazione rimanenze sanitarie fin	162	0.00	13 311 010.12	-13 311 010.12
0309010601	Rimanenze finali prodotti alimentari	2	0.00	6 381.69	-6 381.69
0309010602	Rimanenze finali materiali di guardaroba, di puli	7	0.00	77 481.14	-77 481.14
0309010604	Rimanenze finali supporti informatici	8	0.00	28 236.38	-28 236.38
0309010605	Rimanenze finali cancelleria e stampanti	8	0.00	509 368.49	-509 368.49
0309010611	Rimanenze finali altri beni e prodotti non sanita	13	0.00	206 097.66	-206 097.66
03090106	Variazione finale rimanenze non sa	38	0.00	827 565.36	-827 565.36
030901	Rettifiche acquisti beni	526	116 642.33	14 339 853.38	-14 223 211.05
0309	Rettifiche	526	116 642.33	14 339 853.38	-14 223 211.05
03	VALORE DELLA PRODUZIONE	9414	1 388 486.16	824 226 871.50	-822 838 385.34
0401010101	Interessi attivi su c/tesoreria unica	1	0.00	316.09	-316.09
04010101	Interessi attivi su c/tesoreria un	1	0.00	316.09	-316.09
040101	Interessi attivi su c/tesoreria un	1	0.00	316.09	-316.09
0401020101	Interessi attivi su c/c postali	9	0.00	10 917.54	-10 917.54
04010201	Interessi attivi su c/c postali e	9	0.00	10 917.54	-10 917.54
040102	Interessi attivi su c/c postali e	9	0.00	10 917.54	-10 917.54
0401	Interessi attivi	10	0.00	11 233.63	-11 233.63
04	PROVENTI FINANZIARI	10	0.00	11 233.63	-11 233.63
0601020202	Altre sopravvenienze attive v/Aziende sanitarie p	8	0.00	500.98	-500.98
0601020204	Sopravvenienze attive v/terzi relative al persona	1	0.00	439.39	-439.39
0601020207	Sopravvenienze attive v/terzi relative all'acquist	131	0.00	821 700.71	-821 700.71
0601020208	Sopravvenienze attive v/terzi relative all'acquis	339	619.74	3 445 173.94	-3 444 554.20
0601020209	Sopravvenienze attive per attività libero profess	9	276.50	19 876.52	-19 600.02
0601020210	Altre sopravvenienze attive v/terzi	53	0.00	2 087 106.56	-2 087 106.56
06010202	Sopravvenienze attive	541	896.24	6 374 798.10	-6 373 901.86
0601020306	Insussistenze attive v/terzi relative all'acquist	32	0.00	2 832 122.34	-2 832 122.34
0601020307	Insussistenze attive v/terzi relative all'acquist	40	0.00	2 388 412.37	-2 388 412.37
0601020308	Altre insussistenze attive v/terzi	9	54.97	1 585 094.00	-1 585 039.03
06010203	Insussistenze attive	81	54.97	6 805 628.71	-6 805 573.74
0601020401	Altri proventi straordinari	2	0.00	6 010.00	-6 010.00
06010204	Altri proventi straordinari	2	0.00	6 010.00	-6 010.00
060102	Altri proventi straordinari	624	951.21	13 186 436.81	-13 185 485.60
0601	Proventi straordinari	624	951.21	13 186 436.81	-13 185 485.60
06	PROVENTI STRAORDINARI	624	951.21	13 186 436.81	-13 185 485.60
0701010101	Medicinali con AIC	20134	47 939 073.98	396 618.59	47 542 455.39
0701010102	Soluzioni infusionali con AIC	48	55 024.24	0.00	55 024.24
0701010103	Ossigeno con AIC	1016	1 558 508.55	13 384.80	1 545 123.75
0701010104	Altri gas medicali con AIC	2	33 472.00	0.00	33 472.00
0701010105	Emoderivati con AIC	155	683 630.53	0.00	683 630.53
0701010106	Medicinali senza AIC	9	8 819.06	0.00	8 819.06
07010101	Prodotti farmaceutici ed emoderiva	21364	50 278 528.36	410 003.39	49 868 524.97
0701010202	Sangue ed emocomponenti da pubblico (Aziende sani	1	70 247.00	0.00	70 247.00
07010102	Sangue ed emocomponenti	1	70 247.00	0.00	70 247.00
0701010301	Pellicole radiografiche	151	744 116.96	0.00	744 116.96
0701010303	Strumentario chirurgico non costituito da immobil	1706	2 652 021.65	51 616.83	2 600 404.82
0701010304	Protesi ortopediche	2	991.40	0.00	991.40
0701010307	Altro materiale protesico	3886	12 068 989.44	176 840.67	11 892 148.77
0701010309	Altri dispositivi medici monouso	11179	19 066 771.79	1 912 413.08	17 154 358.71
0701010311	Materiali per dialisi	1808	3 071 642.83	5 280.41	3 066 362.42
0701010314	Reagenti	2	531.28	0.00	531.28
0701010315	Materiali per indagini di laboratorio	917	2 866 970.02	15 392.58	2 851 577.44
0701010316	Materiali diagnostici	4567	13 611 068.44	41 731.04	13 569 337.40
0701010317	Mezzi di contrasto per radiologia	7	5 505.01	0.00	5 505.01
07010103	Dispositivi medici	24225	54 088 608.82	2 203 274.61	51 885 334.21
0701010401	Prodotti dietetici	402	236 191.51	138.97	236 052.54
07010104	Prodotti dietetici	402	236 191.51	138.97	236 052.54
0701010501	Sieri	13	61 646.40	0.00	61 646.40
0701010502	Vaccini obbligatori	37	458 781.78	0.00	458 781.78
0701010503	Altri vaccini	201	1 205 781.08	57 206.51	1 148 574.57
0701010504	Altri materiali per la profilassi	100	128 480.75	16 398.54	112 082.21

Elementi di selezione:

Contabilità: ufficiale		Movimenti: provvisori su libro giornale		in Euro		
Conto	Descrizione conto	N.mov.pn.	Dare	Avere	Saldo	
07010105	Materiali per la profilassi (vacci	351	1 854 690.01	73 605.05	1 781 084.96	
0701010601	Prodotti chimici	15	23 327.93	0.00	23 327.93	
07010106	Prodotti chimici	15	23 327.93	0.00	23 327.93	
0701010701	Medicinali ad uso veterinario	11	9 476.27	0.00	9 476.27	
0701010702	Materiali chirurgici, sanitari e diagnostici per	1	12 932.00	0.00	12 932.00	
0701010703	Altri materiali e beni sanitari per uso veterinar	4	862.94	0.00	862.94	
07010107	Materiali e prodotti per uso veter	16	23 271.21	0.00	23 271.21	
0701010801	Vetriere e materiale plastico per laboratorio	51	89 973.55	0.00	89 973.55	
0701010802	Materiali di consumo non specifici per strumentaz	28	113 073.41	0.00	113 073.41	
0701010803	Altri beni e prodotti sanitari	75	53 286.09	0.00	53 286.09	
07010108	Altri beni e prodotti sanitari	154	256 333.05	0.00	256 333.05	
070101	Acquisti di beni sanitari	46528	106 831 197.89	2 687 022.02	104 144 175.87	
0701020101	Prodotti alimentari	853	816 141.45	5 772.44	810 369.01	
0701020102	Materiali di guardaroba, di pulizia e di conviven	209	246 102.28	274.06	245 828.22	
0701020103	Combustibili, carburanti e lubrificanti	35	302 199.58	18.15	302 181.43	
0701020104	Supporti informatici	339	187 221.92	9 012.08	178 209.84	
0701020105	Cancelleria e stampati	721	1 026 296.51	1 056.34	1 025 240.17	
0701020106	Materiale per la manutenzione di immobili e loro	74	13 276.65	0.00	13 276.65	
0701020107	Materiale per la manutenzione di mobili e macchin	30	2 640.78	0.00	2 640.78	
0701020108	Materiale per la manutenzione di attrezzature tec	76	38 045.36	0.00	38 045.36	
0701020109	Materiale per la manutenzione di automezzi	5	334.96	0.00	334.96	
0701020110	Materiale per la manutenzione di altro	55	206 303.54	0.00	206 303.54	
0701020111	Altri beni e prodotti non sanitari	850	450 520.67	72.42	450 448.25	
07010201	Acquisti di beni non sanitari	3247	3 289 083.70	16 205.49	3 272 878.21	
070102	Acquisti di beni non sanitari	3247	3 289 083.70	16 205.49	3 272 878.21	
0701	Acquisti di beni	49775	110 120 281.59	2 703 227.51	107 417 054.08	
0702010101	Costi per assistenza MMG	52	29 571 753.79	260 289.68	29 311 464.11	
0702010102	Costi per assistenza PLS	37	7 148 900.51	36.57	7 148 863.94	
0702010103	Costi per assistenza Continuità assistenziale	29	6 233 350.80	0.00	6 233 350.80	
0702010104	Costi per assistenza Medici 118	25	1 519 914.75	0.00	1 519 914.75	
0702010105	Altro (medicina dei servizi, psicologi, etc.) (es	24	33 888.98	0.00	33 888.98	
0702010106	Costi per medicina di base da pubblico (Aziende s	1	97 281.33	0.00	97 281.33	
0702010107	Costi per medicina di base da pubblico (Aziende s	1	185 166.80	0.00	185 166.80	
07020101	Acquisti servizi sanitari per medi	169	44 790 256.96	260 326.25	44 529 930.71	
0702010201	Acquisti servizi sanitari per farmaceutica da con	2400	70 691 864.69	52 065.65	70 639 799.04	
0702010202	Acquisti servizi sanitari sussidi Indennità per	97	459 044.62	1 152.71	457 891.91	
0702010203	Costi per farmaceutica da pubblico (Aziende sanit	1	1 107 441.88	0.00	1 107 441.88	
0702010204	Costi per farmaceutica da pubblico (Extraregione)	1	178 872.52	0.00	178 872.52	
07020102	Acquisti servizi sanitari per farm	2499	72 437 223.71	53 218.36	72 384 005.35	
0702010301	Costi per assistenza specialistica ambulatoriale	1	3 596 029.34	0.00	3 596 029.34	
0702010302	Servizi sanitari da privato accreditato insito in	1	2 218.99	0.00	2 218.99	
0702010303	Servizi sanitari da case di cura private insite i	1	745 511.21	0.00	745 511.21	
0702010304	Servizi sanitari da altri soggetti privati insiti	1	214 132.12	0.00	214 132.12	
0702010306	Costi per assistenza specialistica ambulatoriale	1	7 822 156.73	0.00	7 822 156.73	
0702010307	Costi per assistenza specialistica ambulatoriale	74	5 372 628.83	548.61	5 372 080.22	
0702010308	Servizi sanitari per assistenza specialistica da	2	17 766.44	0.00	17 766.44	
0702010309	Servizi sanitari per assistenza specialistica da	1	3 577.20	0.00	3 577.20	
0702010310	Servizi sanitari da case di cura private insite n	27	3 841 407.16	103.65	3 841 303.51	
070201031101	Prestazioni di specialistica ambulatoriale rese d	24	49 155.33	0.00	49 155.33	
070201031102	Prestazioni di specialistica ambulatoriale rese d	25	1 448 792.49	0.00	1 448 792.49	
070201031103	Prestazioni di specialistica ambulatoriale rese d	25	92 874.57	0.00	92 874.57	
0702010311	Servizi sanitari da case di cura p	74	1 590 822.39	0.00	1 590 822.39	
0702010313	Servizi sanitari da case di cura private - per ci	18	10 655.69	142.95	10 512.74	
0702010314	Servizi sanitari da privato accreditato insito ne	127	2 947 450.42	2 790 146.28	157 304.14	
070201031502	da privato accreditato insito nel territorio ASL	8	2 611.63	863.75	1 747.88	
0702010315	Servizi sanitari da privato accred	8	2 611.63	863.75	1 747.88	
0702010318	Servizi sanitari da altri soggetti privati insiti	464	4 930 929.26	694 400.33	4 236 528.93	
070201031901	Prestazioni di specialistica ambulatoriale rese d	117	14 753.84	1 177.16	13 576.68	
070201031902	Prestazioni di specialistica ambulatoriale rese d	201	91 911.59	10 932.24	80 979.35	
070201031903	Prestazioni di specialistica ambulatoriale rese d	50	8 991.07	158.64	8 832.43	
0702010319	Servizi sanitari da altri soggetti	368	115 656.50	12 268.04	103 388.46	
0702010320	Servizi sanitari da altri soggetti privati - per	21	36 285.88	0.00	36 285.88	
0702010321	Servizi sanitari da altri soggetti privati - per	27	4 077 141.91	154 852.76	3 922 289.15	
0702010322	Servizi sanitari da privato accreditato v/ cittad	18	12 928.17	1 002.00	11 926.17	
0702010323	Servizi sanitari da case di cura private v/ citta	25	96 171.01	0.00	96 171.01	
0702010324	Servizi sanitari da altri soggetti privati v/ cit	242	232 126.79	23 653.12	208 473.67	
0702010325	Costi per cessioni di emocomponenti e cellule sta	1	225 481.73	0.00	225 481.73	
07020103	Acquisti servizi sanitari per assi	1502	35 893 689.40	3 677 981.49	32 215 707.91	
0702010402	Da privato accreditato insito in Regione territor	1	3 209 073.73	0.00	3 209 073.73	
0702010403	Da pubblico per assistenza riabilitativa (altri s	10	255 036.87	0.00	255 036.87	
0702010405	Da privato accreditato insito nel territorio ASL	231	18 776 005.29	414 051.65	18 361 953.64	
070201040601	Prestazioni ex art 26 l.833/78 rese da strutture	83	1 577 466.76	0.00	1 577 466.76	
070201040602	Prestazioni ex art 26 l.833/78 rese da strutture	136	2 490 228.78	3 700.74	2 486 528.04	
070201040603	Prestazioni ex art 26 l.833/78 rese da strutture	52	570 518.32	0.00	570 518.32	
0702010406	Da privato accreditato insito nel	271	4 638 213.86	3 700.74	4 634 513.12	
0702010407	Da privato accreditato per cittadini residenti ac	16	1 121 264.44	61 555.86	1 059 708.58	
0702010408	Da privato accreditato per cittadini residenti ac	135	747 588.53	389.76	747 198.77	

Elementi di selezione:

Contabilità: ufficiale		Movimenti: provvisori su libro giornale		in Euro		
Conto	Descrizione conto	N.mov.pn.	Dare	Avere	Saldo	
07020104	Acquisti servizi sanitari per assi	664	28 747 182.72	479 698.01	28 267 484.71	
0702010502	Da pubblico per assistenza integrativa (altri sog	1	311.20	0.00	311.20	
0702010503	Da pubblico per assistenza integrativa (Extraregi	2	1 289.84	1 289.84	0.00	
0702010504	Da privato per assistenza integrativa	123	1 525 137.44	71 006.59	1 454 130.85	
07020105	Acquisti servizi sanitari per assi	126	1 526 738.48	72 296.43	1 454 442.05	
0702010603	Da pubblico per assistenza protesica (Extraregion	3	6 666.17	6 666.17	0.00	
0702010604	Da privato per assistenza protesica	3118	5 748 531.00	18 974.96	5 729 556.04	
0702010605	Da privato per materiale per incontinenza	50	2 229 256.56	1 159.18	2 228 097.38	
0702010606	Da privato per ventilatori polmonari	173	175 078.01	0.00	175 078.01	
07020106	Acquisti servizi sanitari per assi	3344	8 159 531.74	26 800.31	8 132 731.43	
0702010701	Da pubblico per assistenza ospedaliera (Aziende s	1	23 866 373.66	0.00	23 866 373.66	
0702010702	Da privato accreditato per assistenza ospedaliera	1	9 295 413.72	0.00	9 295 413.72	
0702010704	Da pubblico per assistenza ospedaliera (Extraregi	2	39 075 601.86	0.00	39 075 601.86	
0702010705	Da privato accreditato per assistenza ospedaliera	60	5 303 234.20	858.93	5 302 375.27	
0702010708	Da privato accreditato per assistenza ospedaliera	64	17 721 526.99	406 641.40	17 314 885.59	
070201070901	Prestazioni ospedaliere rese da case di cura del	28	553 598.24	0.00	553 598.24	
070201070902	Prestazioni ospedaliere rese da case di cura del	55	5 909 719.47	2 347.79	5 907 371.68	
070201070903	Prestazioni ospedaliere rese da case di cura del	34	811 268.48	0.00	811 268.48	
0702010709	Da privato accreditato per assiste	117	7 274 586.19	2 347.79	7 272 238.40	
07020107	Acquisti servizi sanitari per assi	245	102 536 736.62	409 848.12	102 126 888.50	
0702010802	Da privato accreditato insito in Regione territor	1	2 969 226.50	0.00	2 969 226.50	
0702010805	Da privato accreditato insito nel territorio ASL	66	4 853 040.83	657 284.16	4 195 756.67	
070201080601	Prestazioni di psicorabilitazione rese da strutt	25	403 998.87	0.00	403 998.87	
070201080602	Prestazioni di psicorabilitazione rese da strutt	35	895 481.83	0.00	895 481.83	
070201080603	Prestazioni di psicorabilitazione rese da strutt	13	317 311.67	0.00	317 311.67	
0702010806	Da privato accreditato insito nel	73	1 616 792.37	0.00	1 616 792.37	
0702010807	Da privato accreditato per cittadini residenti ac	11	180 460.81	0.00	180 460.81	
0702010809	Da privato accreditato per cittadini residenti ac	376	1 507 949.22	3 601.81	1 504 347.41	
07020108	Acquisto prestazioni di psichiatri	527	11 127 469.73	660 885.97	10 466 583.76	
0702010901	Da pubblico per prestazioni di distribuzione farm	1	4 105 858.57	0.00	4 105 858.57	
0702010903	Da pubblico per prestazioni di distribuzione farm	3	1 340 988.53	2 912.04	1 338 076.49	
07020109	Acquisto prestazioni di distribuzi	4	5 446 847.10	2 912.04	5 443 935.06	
0702011002	Da privato accreditato per prestazioni termali in	1	745 925.07	0.00	745 925.07	
0702011004	Da pubblico per prestazioni termali in convenzion	1	1 339 898.18	0.00	1 339 898.18	
07020110	Acquisto prestazioni termali in co	2	2 085 823.25	0.00	2 085 823.25	
070201101	Da pubblico (Aziende sanitarie pubbliche della Re	1	104 106.86	0.00	104 106.86	
070201105	Da pubblico per trasporti sanitari per l'emergenz	1	195 124.30	0.00	195 124.30	
070201107	Da privato per trasporti sanitari per l'emergenza	101	530 113.00	0.00	530 113.00	
070201108	Da privato per altri tipi di trasporto sanitario	171	2 604 072.63	12 703.16	2 591 369.47	
07020111	Acquisto prestazioni di trasporto	274	3 433 416.79	12 703.16	3 420 713.63	
0702011205	Da privato accreditato insito in Regione territor	1	1 802.63	0.00	1 802.63	
0702011206	Da privato accreditato insito in Regione territor	1	1 510 930.78	0.00	1 510 930.78	
0702011211	Da pubblico per assistenza geriatrica (extraregio	13	52 109.38	0.00	52 109.38	
0702011215	Da privato accreditato insito nel territorio ASL	172	6 988 474.11	179 354.49	6 809 119.62	
070201121601	Prestazioni di RA rese da strutture del territori	46	192 867.70	0.00	192 867.70	
070201121602	Prestazioni di RA rese da strutture del territori	77	2 050 168.46	0.00	2 050 168.46	
070201121603	Prestazioni di RA rese da strutture del territori	17	55 863.85	0.00	55 863.85	
0702011216	Da privato accreditato insito nel	140	2 298 900.01	0.00	2 298 900.01	
0702011218	Da privato accreditato insito nel territorio ASL	140	3 521 702.61	203 957.84	3 317 744.77	
070201121901	Prestazioni di RSA rese da strutture del territor	4	12 691.48	0.00	12 691.48	
070201121902	Prestazioni di RSA rese da strutture del territor	35	435 765.90	18 084.91	417 680.99	
070201121903	Prestazioni di RSA rese da strutture del territor	9	13 073.72	0.00	13 073.72	
0702011219	Da privato accreditato insito nel	48	461 531.10	18 084.91	443 446.19	
0702011221	Da privato per assistenza ai tossicodipendenti e	562	1 434 875.93	685.40	1 434 190.53	
0702011224	Assistenza Domiciliare Integrata da privato (intr	127	5 343 857.72	582 645.33	4 761 212.39	
0702011226	Da privato accreditato per assistenza geriatrica	3	15 184.26	0.00	15 184.26	
0702011227	Da privato accreditato per assistenza geriatrica	10	19 361.70	1 595.70	17 766.00	
0702011228	Da privato per assistenza ai tossicodipendenti e	28	160 724.03	0.00	160 724.03	
07020112	Acquisto prestazioni Socio-Sanitar	1245	21 809 454.26	986 323.67	20 823 130.59	
0702011301	Compartecipazione al personale per attività liber	93	3 841 860.31	1 733.54	3 840 126.77	
0702011302	Fondo peregrativo per attività libero professiona	42	120 440.06	0.00	120 440.06	
0702011310	Compartecipazione al personale per attività liber	4	81 963.02	0.00	81 963.02	
0702011316	Compartecipazione al personale per attività liber	39	84 203.77	0.00	84 203.77	
07020113	Compartecipazione al personale per	178	4 128 467.16	1 733.54	4 126 733.62	
0702011401	Contributi ad associazioni di volontariato	2	30 000.00	0.00	30 000.00	
0702011402	Rimborsi per cure all'estero	16	158 368.39	0.00	158 368.39	
0702011407	Quota 3,5% a servizi veterinari della regione D.1	2	7 499.64	0.00	7 499.64	
0702011408	Quota 0,5% a laboratori nazionali D.lgs 432/98	2	2 142.75	0.00	2 142.75	
0702011410	Sussidi nefropatici	621	296 389.74	0.00	296 389.74	
0702011411	Contributi e sussidi per disabili psichici	1294	438 786.73	0.00	438 786.73	
0702011412	Altri rimborsi, assegni e contributi	253	138 272.48	0.00	138 272.48	
07020114	Rimborsi, assegni e contributi san	2190	1 071 459.73	0.00	1 071 459.73	
0702011501	Consulenze sanitarie e sociosanitarie da Aziende	76	277 268.66	622.52	276 646.14	
0702011502	Consulenze sanitarie e sociosanitarie da terzi -	94	92 181.27	88.08	92 093.19	
0702011503	Consulenze sanitarie da privato - articolo 55, co	43	400 105.19	390.00	399 715.19	
0702011505	Consulenze sanitarie e sociosanitarie da privato	4	32 857.44	0.00	32 857.44	

Elementi di selezione:

Contabilità: ufficiale		Movimenti: provvisori su libro giornale		in Euro		
Conto	Descrizione conto	N.mov.pn.	Dare	Avere	Saldo	
070201509	Collaborazioni coordinate e continuative sanitari	61	676 291.63	3 434.00	672 857.63	
070201510	Indennità a personale universitario - area sanità	217	2 486 190.42	2 131.10	2 484 059.32	
070201515	Altre collaborazioni e prestazioni di lavoro - ar	105	642 343.24	0.00	642 343.24	
070201517	Borsisti compresi oneri riflessi	15	568 456.73	31.20	568 425.53	
070201518	Personale religioso adibito a mansioni sanitarie	3	101 355.70	0.00	101 355.70	
070201519	Medicina penitenziaria	44	513 627.44	0.00	513 627.44	
070201522	Rimborso oneri stipendiali personale sanitario in	1	17 946.25	0.00	17 946.25	
07020115	Consulenze, Collaborazioni, Interi	663	5 808 623.97	6 696.90	5 801 927.07	
0702011601	Altri servizi sanitari e sociosanitari a rilevanz	6	7 619.49	0.00	7 619.49	
0702011602	Altri servizi sanitari e sociosanitari a rilevanz	2	28 109.29	0.00	28 109.29	
0702011603	Altri servizi sanitari e sociosanitari a rilevanz	16	51 383.04	0.00	51 383.04	
0702011604	Altri servizi sanitari da privato	11	6 412.30	0.00	6 412.30	
07020116	Altri servizi sanitari e sociosanitari	35	93 524.12	0.00	93 524.12	
070201	Acquisti servizi sanitari	13667	349 096 445.74	6 651 424.25	342 445 021.49	
0702020101	Lavanderia	170	4 171 796.63	629 178.42	3 542 618.21	
0702020102	Pulizia	211	7 010 552.95	16 394.38	6 994 158.57	
0702020103	Mensa	173	2 448 890.37	0.00	2 448 890.37	
0702020104	Riscaldamento	4	4 252 198.12	0.00	4 252 198.12	
0702020105	Servizi di assistenza informatica	91	1 479 459.72	7 733.00	1 471 726.72	
0702020106	Servizi trasporti (non sanitari)	29	2 660.31	0.00	2 660.31	
0702020107	Smaltimento rifiuti sanitari assimilati e assimil	126	2 258 634.08	206 851.13	2 051 782.95	
0702020108	Smaltimento rifiuti sanitari speciali	1	34 179.80	0.00	34 179.80	
0702020109	Utenze telefoniche	2367	1 581 167.54	125 529.55	1 455 637.99	
0702020110	Utenze elettricità	964	5 364 819.65	12 433.02	5 352 386.63	
0702020111	Altre utenze	631	2 602 259.36	49 718.35	2 552 541.01	
0702020112	Premi di assicurazione - R.C. Professionale	2	5 006 480.18	0.00	5 006 480.18	
0702020114	Premi di assicurazione RC automezzi	2	10 932.00	0.00	10 932.00	
0702020115	Premi di assicurazione altri premi di assicurazio	7	745 347.82	0.00	745 347.82	
0702020118	Servizio di vigilanza e sicurezza	172	2 094 384.58	0.00	2 094 384.58	
0702020119	Altri servizi appaltati	696	9 774 090.32	179 712.70	9 594 377.62	
0702020120	Spese di rappresentanza	2	482.00	0.00	482.00	
0702020121	Spese postali	129	300 535.54	0.00	300 535.54	
0702020122	Quote per spese condominiali	16	17 904.32	0.00	17 904.32	
0702020123	Spese legali	5	44 592.55	0.00	44 592.55	
0702020124	Bolli e marchi	258	93 480.66	0.00	93 480.66	
0702020125	Abbonamenti, riviste e libri	58	87 106.39	0.00	87 106.39	
0702020126	Spese per liti, arbitraggi e risarcimenti	14	30 293.12	0.00	30 293.12	
0702020127	Altri servizi non sanitari da privato	78	73 759.70	0.00	73 759.70	
0702020128	Rimborsi spese personale del ruolo sanitario diri	37	117 614.53	0.00	117 614.53	
0702020129	Rimborsi spese personale del ruolo sanitario diri	16	3 348.83	0.00	3 348.83	
0702020130	Rimborsi spese personale del ruolo sanitario comp	34	57 659.88	0.00	57 659.88	
0702020131	Rimborsi spese personale del ruolo professionale	1	44.26	0.00	44.26	
0702020133	Rimborsi spese personale del ruolo tecnico dirige	6	279.98	0.00	279.98	
0702020134	Rimborsi spese personale del ruolo tecnico compar	28	20 508.77	0.00	20 508.77	
0702020135	Rimborsi spese personale del ruolo amministrativo	1	8.60	0.00	8.60	
0702020136	Rimborsi spese personale del ruolo amministrativo	30	3 921.84	0.00	3 921.84	
07020201	Servizi non sanitari	6359	49 689 394.40	1 227 550.55	48 461 843.85	
0702020201	Consulenze non sanitarie da Aziende sanitarie pub	1	5.50	0.00	5.50	
0702020204	Consulenze tecniche	7	111 690.31	6 344.00	105 346.31	
0702020205	Consulenze legali	2	832.29	0.00	832.29	
070202020601	Altre consulenze non sanitarie	1	20 000.00	0.00	20 000.00	
070202020602	Costi attività NAV	38	39 847.10	0.00	39 847.10	
0702020206	Altre consulenze non sanitarie	39	59 847.10	0.00	59 847.10	
0702020214	Collaborazioni coordinate e continuative non sani	35	15 187.00	676.00	14 511.00	
0702020215	Collaborazioni coordinate e continuative non sani	47	69 615.42	0.00	69 615.42	
0702020218	Lavoro interinale - area sanitaria	243	5 117 371.74	2 401.96	5 114 969.78	
0702020223	Personale religioso adibito a mansioni non sanita	32	210 928.19	153.26	210 774.93	
0702020224	Competenze procuratori CPT aziendali	248	1 447 861.93	274 163.52	1 173 698.41	
0702020225	Rimborso oneri stipendiali personale non sanitari	1	20.99	0.00	20.99	
07020202	Consulenze, Collaborazioni, Interi	655	7 033 360.47	283 738.74	6 749 621.73	
0702020301	Formazione (esternalizzata e non) da pubblico	3	21 195.24	0.00	21 195.24	
0702020302	Formazione (esternalizzata e non) da privato	260	902 131.86	680.00	901 451.86	
07020203	Formazione (esternalizzata e non)	263	923 327.10	680.00	922 647.10	
070202	Acquisti di servizi non sanitari	7277	57 646 081.97	1 511 969.29	56 134 112.68	
0702	Acquisti di servizi	20944	406 742 527.71	8 163 393.54	398 579 134.17	
0703010101	Manutenzione e riparazione ai fabbricati e loro p	87	545 393.02	2 450.25	542 942.77	
07030101	Manutenzione e riparazione ai fabbr	87	545 393.02	2 450.25	542 942.77	
070301	Manutenzione e riparazione ai fabbr	87	545 393.02	2 450.25	542 942.77	
0703020101	Manutenzione e riparazione agli impianti e macchi	15	5 799.81	0.00	5 799.81	
07030201	Manutenzione e riparazione agli im	15	5 799.81	0.00	5 799.81	
070302	Manutenzione e riparazione agli im	15	5 799.81	0.00	5 799.81	
0703030101	Manutenzione e riparazione alle attrezzature sani	321	3 296 550.82	6 488.04	3 290 062.78	
07030301	Manutenzione e riparazione alle at	321	3 296 550.82	6 488.04	3 290 062.78	
070303	Manutenzione e riparazione alle at	321	3 296 550.82	6 488.04	3 290 062.78	
0703050101	Manutenzione e riparazione agli automezzi	46	6 064.82	0.00	6 064.82	
07030501	Manutenzione e riparazione agli au	46	6 064.82	0.00	6 064.82	
070305	Manutenzione e riparazione agli au	46	6 064.82	0.00	6 064.82	
0703060101	Altre manutenzioni e riparazioni	489	7 314 963.74	0.00	7 314 963.74	
07030601	Altre manutenzioni e riparazioni	489	7 314 963.74	0.00	7 314 963.74	

Elementi di selezione:

Contabilità: ufficiale		Movimenti: provvisori su libro giornale		in Euro		
Conto	Descrizione conto	N.mov.pn.	Dare	Avere	Saldo	
070306	Altre manutenzioni e riparazioni	489	7 314 963.74	0.00	7 314 963.74	
0703070101	Manutenzioni e riparazioni da Aziende sanitarie p	1	25.00	0.00	25.00	
07030701	Manutenzioni e riparazioni da Azie	1	25.00	0.00	25.00	
070307	Manutenzioni e riparazioni da Azie	1	25.00	0.00	25.00	
0703	Manutenzione e riparazione (ordina	959	11 168 797.21	8 938.29	11 159 858.92	
0704010101	Fitti passivi	82	234 516.64	2 176.64	232 340.00	
07040101	Fitti passivi	82	234 516.64	2 176.64	232 340.00	
070401	Fitti passivi	82	234 516.64	2 176.64	232 340.00	
0704020101	Canoni di noleggio - area sanitaria - automezzi s	2	3 551.60	0.00	3 551.60	
0704020102	Canoni di noleggio - area sanitaria - attrezzatur	1750	6 230 167.75	1 166 053.70	5 064 114.05	
0704020103	Altri canoni di noleggio area sanitaria	78	836 624.76	1 089.00	835 535.76	
07040201	Canoni di noleggio - area sanitari	1830	7 070 344.11	1 167 142.70	5 903 201.41	
0704020201	Canoni di noleggio - area non sanitaria - automez	79	191 712.20	10 549.22	181 162.98	
0704020202	Canoni di noleggio - area non sanitaria - attrezz	14	159 345.84	0.00	159 345.84	
0704020203	Altri canoni di noleggio area non sanitaria	20	92 235.45	4 958.08	87 277.37	
07040202	Canoni di noleggio - area non sani	113	443 293.49	15 507.30	427 786.19	
070402	Canoni di noleggio	1943	7 513 637.60	1 182 650.00	6 330 987.60	
0704030103	Canoni di leasing operativo per attrezzature sani	1	500.20	0.00	500.20	
07040301	Canoni di leasing - area sanitaria	1	500.20	0.00	500.20	
070403	Canoni di leasing	1	500.20	0.00	500.20	
0704	Godimento di beni di terzi	2026	7 748 654.44	1 184 826.64	6 563 827.80	
0705010101	Costo del personale dirigente medico - tempo inde	134	71 578 167.99	5 425 684.09	66 152 483.90	
0705010102	Costo del personale dirigente medico - tempo inde	68	2 204 166.50	142 579.37	2 061 587.13	
0705010103	Costo del personale dirigente medico - tempo inde	5	682 501.95	43 821.55	638 680.40	
0705010104	Costo del personale dirigente medico - tempo inde	33	1 039 043.36	66 714.08	972 329.28	
0705010105	Costo del personale dirigente medico - tempo inde	118	21 387 065.91	1 382 632.00	20 004 433.91	
0705010106	Costo del personale dirigente medico - tempo inde	3	14 473.20	929.28	13 543.92	
0705010107	Costo del personale dirigente medico - tempo inde	23	489 794.70	31 448.35	458 346.35	
0705010108	Costo del personale dirigente medico - tempo dete	3	4 538 896.81	1 776.19	4 537 120.62	
0705010109	Costo del personale dirigente medico - tempo dete	1	141 450.94	0.00	141 450.94	
0705010110	Costo del personale dirigente medico - tempo dete	1	43 821.55	0.00	43 821.55	
0705010111	Costo del personale dirigente medico - tempo dete	1	66 714.08	0.00	66 714.08	
0705010112	Costo del personale dirigente medico - tempo dete	1	1 372 557.10	0.00	1 372 557.10	
0705010113	Costo del personale dirigente medico - tempo dete	1	929.28	0.00	929.28	
0705010114	Costo del personale dirigente medico - tempo dete	1	31 448.35	0.00	31 448.35	
07050101	Costo del personale dirigente medi	393	103 591 031.72	7 095 584.91	96 495 446.81	
0705010201	Costo del personale dirigente non medico - tempo	61	4 379 684.82	569 010.86	3 810 673.96	
0705010202	Costo del personale dirigente non medico - tempo	24	36 087.09	4 488.78	31 598.31	
0705010204	Costo del personale dirigente non medico - tempo	9	173 568.01	21 589.67	151 978.34	
0705010205	Costo del personale dirigente non medico - tempo	70	1 295 270.69	161 759.80	1 133 510.89	
0705010208	Costo del personale dirigente non medico - tempo	1	541 346.85	0.00	541 346.85	
0705010209	Costo del personale dirigente non medico - tempo	1	4 488.78	0.00	4 488.78	
0705010211	Costo del personale dirigente non medico - tempo	1	21 589.67	0.00	21 589.67	
0705010212	Costo del personale dirigente non medico - tempo	1	161 023.80	0.00	161 023.80	
07050102	Costo del personale dirigente non	168	6 613 059.71	756 849.11	5 856 210.60	
070501	Costo del personale dirigente ruol	561	110 204 091.43	7 852 434.02	102 351 657.41	
0705020101	Costo del personale comparto ruolo sanitario - te	164	69 551 150.29	4 083 829.82	65 467 320.47	
0705020102	Costo del personale comparto ruolo sanitario - te	108	4 896 070.31	167 791.06	4 728 279.25	
0705020103	Costo del personale comparto ruolo sanitario - te	3	1 131 659.32	38 239.65	1 093 419.67	
0705020104	Costo del personale comparto ruolo sanitario - te	32	1 883 239.80	63 664.20	1 819 575.60	
0705020105	Costo del personale comparto ruolo sanitario - te	110	22 991 700.97	1 906 309.99	21 085 390.98	
0705020106	Costo del personale comparto ruolo sanitario - te	2	1 988.45	67.19	1 921.26	
0705020107	Costo del personale comparto ruolo sanitario - te	33	145 287.51	4 909.38	140 378.13	
07050201	Costo del personale comparto ruolo	452	100 601 096.65	6 264 811.29	94 336 285.36	
0705020201	Costo del personale comparto ruolo sanitario - te	1	2 333 282.73	0.00	2 333 282.73	
0705020202	Costo del personale comparto ruolo sanitario - te	1	165 359.87	0.00	165 359.87	
0705020203	Costo del personale comparto ruolo sanitario - te	1	38 239.65	0.00	38 239.65	
0705020204	Costo del personale comparto ruolo sanitario - te	1	63 635.16	0.00	63 635.16	
0705020205	Costo del personale comparto ruolo sanitario - te	1	750 731.40	0.00	750 731.40	
0705020206	Costo del personale comparto ruolo sanitario - te	1	67.19	0.00	67.19	
0705020207	Costo del personale comparto ruolo sanitario - te	1	4 909.38	0.00	4 909.38	
07050202	Costo del personale comparto ruolo	7	3 356 225.38	0.00	3 356 225.38	
070502	Costo del personale comparto ruolo	459	103 957 322.03	6 264 811.29	97 692 510.74	
0705	Personale del ruolo sanitario	1020	214 161 413.46	14 117 245.31	200 044 168.15	
0706010101	Costo del personale dirigente ruolo professionale	26	291 323.77	65 624.33	225 699.44	
0706010103	Costo del personale dirigente ruolo professionale	2	3 397.50	728.97	2 668.53	
0706010105	Costo del personale dirigente ruolo professionale	43	84 302.57	18 140.40	66 162.17	
07060101	Costo del personale dirigente ruol	71	379 023.84	84 493.70	294 530.14	
0706010201	Costo del personale dirigente ruolo professionale	1	61 654.48	0.00	61 654.48	
0706010203	Costo del personale dirigente ruolo professionale	1	728.97	0.00	728.97	
0706010205	Costo del personale dirigente ruolo professionale	1	18 073.57	0.00	18 073.57	
07060102	Costo del personale dirigente ruol	3	80 457.02	0.00	80 457.02	
070601	Costo del personale dirigente ruol	74	459 480.86	84 493.70	374 987.16	

Elementi di selezione:

Contabilità: ufficiale		Movimenti: provvisori su libro giornale		in Euro		
Conto	Descrizione conto	N.mov.pn.	Dare	Avere	Saldo	
0706	Personale del ruolo professionale	74	459 480.86	84 493.70	374 987.16	
0707010101	Costo del personale dirigente ruolo tecnico - tem	25	128 151.34	1 029.51	127 121.83	
0707010103	Costo del personale dirigente ruolo tecnico - tem	1	3 397.50	0.00	3 397.50	
0707010105	Costo del personale dirigente ruolo tecnico - tem	29	489 356.53	235 189.10	254 167.43	
07070101	Costo del personale dirigente ruol	55	620 905.37	236 218.61	384 686.76	
070701	Costo del personale dirigente ruol	55	620 905.37	236 218.61	384 686.76	
0707020101	Costo del personale comparto ruolo tecnico - temp	111	15 511 517.95	299 121.22	15 212 396.73	
0707020102	Costo del personale comparto ruolo tecnico - temp	61	760 317.25	283.88	760 033.37	
0707020103	Costo del personale comparto ruolo tecnico - temp	7	396 542.27	0.00	396 542.27	
0707020104	Costo del personale comparto ruolo tecnico - temp	15	370 964.11	0.00	370 964.11	
0707020105	Costo del personale comparto ruolo tecnico - temp	75	4 573 941.47	25 994.05	4 547 947.42	
0707020107	Costo del personale comparto ruolo tecnico - temp	8	38 842.41	0.00	38 842.41	
07070201	Costo del personale comparto ruolo	277	21 652 125.46	325 399.15	21 326 726.31	
070702	Costo del personale comparto ruolo	277	21 652 125.46	325 399.15	21 326 726.31	
0707	Personale del ruolo tecnico	332	22 273 030.83	561 617.76	21 711 413.07	
0708010101	Costo del personale dirigente ruolo amministrativ	45	914 642.18	184 485.32	730 156.86	
0708010103	Costo del personale dirigente ruolo amministrativ	4	15 231.87	2 453.21	12 778.66	
0708010105	Costo del personale dirigente ruolo amministrativ	62	253 705.40	47 196.36	206 509.04	
07080101	Costo del personale dirigente ruol	111	1 183 579.45	234 134.89	949 444.56	
0708010201	Costo del personale dirigente ruolo amministrativ	2	141 885.23	0.00	141 885.23	
0708010203	Costo del personale dirigente ruolo amministrativ	1	2 453.21	0.00	2 453.21	
0708010205	Costo del personale dirigente ruolo amministrativ	2	40 134.26	0.00	40 134.26	
07080102	Costo del personale dirigente ruol	5	184 472.70	0.00	184 472.70	
070801	Costo del personale dirigente ruol	116	1 368 052.15	234 134.89	1 133 917.26	
0708020101	Costo del personale comparto ruolo amministrativo	112	10 761 412.47	928 852.76	9 832 559.71	
0708020102	Costo del personale comparto ruolo amministrativo	13	38 853.76	2 256.34	36 597.42	
0708020103	Costo del personale comparto ruolo amministrativo	10	192 686.29	11 189.79	181 496.50	
0708020104	Costo del personale comparto ruolo amministrativo	17	101 737.21	5 908.14	95 829.07	
0708020105	Costo del personale comparto ruolo amministrativo	76	3 103 536.19	302 312.69	2 801 223.50	
0708020107	Costo del personale comparto ruolo amministrativo	3	9 855.55	572.34	9 283.21	
07080201	Costo del personale comparto ruolo	231	14 208 081.47	1 251 092.06	12 956 989.41	
0708020201	Costo del personale comparto ruolo amministrativo	1	619 786.14	0.00	619 786.14	
0708020202	Costo del personale comparto ruolo amministrativo	1	2 256.34	0.00	2 256.34	
0708020203	Costo del personale comparto ruolo amministrativo	1	11 189.79	0.00	11 189.79	
0708020204	Costo del personale comparto ruolo amministrativo	1	5 908.14	0.00	5 908.14	
0708020205	Costo del personale comparto ruolo amministrativo	1	176 680.48	0.00	176 680.48	
0708020207	Costo del personale comparto ruolo amministrativo	1	572.34	0.00	572.34	
07080202	Costo del personale comparto ruolo	6	816 393.23	0.00	816 393.23	
070802	Costo del personale comparto ruolo	237	15 024 474.70	1 251 092.06	13 773 382.64	
0708	Personale del ruolo amministrativo	353	16 392 526.85	1 485 226.95	14 907 299.90	
0709010101	Imposta di registro	41	24 278.62	0.00	24 278.62	
0709010103	Tasse per concessioni governative	2	1 225.95	0.00	1 225.95	
0709010104	Imposte comunali	47	633 362.30	0.00	633 362.30	
0709010105	Tasse di circolazione automezzi	12	5 512.48	0.00	5 512.48	
0709010106	Altre imposte, tasse e tributi (escluse IRAP e IR	51	33 015.29	0.00	33 015.29	
07090101	Imposte e tasse (escluso IRAP e IR	153	697 394.64	0.00	697 394.64	
070901	Imposte e tasse (escluso IRAP e IR	153	697 394.64	0.00	697 394.64	
0709030101	Indennità, rimborso spese e oneri sociali per il	25	126 244.37	0.00	126 244.37	
0709030102	Indennità, rimborso spese e oneri sociali per il	51	292 249.77	0.00	292 249.77	
0709030103	Indennità, rimborso spese e oneri sociali per il	15	111 489.57	0.00	111 489.57	
0709030104	Indennità, rimborso spese e oneri sociali per i m	58	78 434.58	0.00	78 434.58	
0709030105	Indennità, rimborso spese e oneri sociali per i m	270	1 301 836.25	0.00	1 301 836.25	
07090301	Indennità, rimborso spese e oneri	419	1 910 254.54	0.00	1 910 254.54	
0709030201	Oneri diversi da decreti ingiuntivi, liti, arbitr	1	1 390.06	0.00	1 390.06	
0709030203	Altri oneri diversi di gestione	101	77 786.97	0.00	77 786.97	
07090302	Altri oneri diversi di gestione	102	79 177.03	0.00	79 177.03	
070903	Altri oneri diversi di gestione	521	1 989 431.57	0.00	1 989 431.57	
0709	Oneri diversi di gestione	674	2 686 826.21	0.00	2 686 826.21	
0710010103	Ammortamento dei diritti di brevetto	1	10 693.01	0.00	10 693.01	
0710010105	Ammortamento delle altre immobilizzazioni immater	1	12 326.99	0.00	12 326.99	
07100101	Ammortamento delle immobilizzazioni	2	23 020.00	0.00	23 020.00	
071001	Ammortamento delle immobilizzazioni	2	23 020.00	0.00	23 020.00	
0710	Ammortamento delle immobilizzazioni	2	23 020.00	0.00	23 020.00	
0711020101	Ammortamento fabbricati strumentali (indisponibil	1	7 326 252.00	0.00	7 326 252.00	
07110201	Ammortamento fabbricati strumental	1	7 326 252.00	0.00	7 326 252.00	
071102	Ammortamento fabbricati strumental	1	7 326 252.00	0.00	7 326 252.00	
0711	Ammortamento dei fabbricati	1	7 326 252.00	0.00	7 326 252.00	
0712010101	Ammortamento impianti e macchinari	1	1 106 026.00	0.00	1 106 026.00	
0712010102	Ammortamento attrezzature sanitarie e scientific	2	2 912 993.00	0.00	2 912 993.00	
0712010103	Ammortamento mobili e arredi	2	688 757.00	0.00	688 757.00	
0712010104	Ammortamento automezzi	2	193 016.00	0.00	193 016.00	
0712010105	Ammortamento altri beni materiali	5	777 134.00	0.00	777 134.00	

Elementi di selezione:

Contabilità: ufficiale		Movimenti: provvisori su libro giornale		in Euro		
Conto	Descrizione conto	N.mov.pn.	Dare	Avere	Saldo	
07120101	Ammortamento delle altre immobiliz	12	5 677 926.00	0.00	5 677 926.00	
071201	Ammortamento delle altre immobiliz	12	5 677 926.00	0.00	5 677 926.00	
0712	Ammortamento delle altre immobiliz	12	5 677 926.00	0.00	5 677 926.00	
0714010101	Rimanenze iniziali medicinali con AIC	2	4 290 377.00	0.00	4 290 377.00	
0714010103	Rimanenze iniziali ossigeno con AIC	2	4 966.00	0.00	4 966.00	
0714010105	Rimanenze iniziali emoderivati con AIC	2	67 919.00	0.00	67 919.00	
0714010109	Rimanenze iniziali pellicole radiografiche	2	137 916.00	0.00	137 916.00	
0714010110	Rimanenze iniziali materiale per sterilizzazione	2	3 789 112.00	0.00	3 789 112.00	
0714010115	Rimanenze iniziali altro materiale protesico	2	1 982 085.00	0.00	1 982 085.00	
0714010119	Rimanenze iniziali materiali per dialisi	2	57 365.00	0.00	57 365.00	
0714010126	Rimanenze iniziali prodotti dietetici	2	33 465.00	0.00	33 465.00	
071401013101	Rimanenze iniziali altri materiali per la profila	2	6 616.00	0.00	6 616.00	
071401013102	Rimanenze iniziali altri materiali per la profila	4	1 780 187.00	0.00	1 780 187.00	
0714010131	Rimanenze iniziali altri materiali	6	1 786 803.00	0.00	1 786 803.00	
0714010138	Rimanenze iniziali altri beni e prodotti sanitari	1	5 813.00	0.00	5 813.00	
07140101	Variazione rimanenze sanitarie ini	23	12 155 821.00	0.00	12 155 821.00	
071401	Variazione rimanenze sanitarie	23	12 155 821.00	0.00	12 155 821.00	
0714020101	Rimanenze iniziali prodotti alimentari	1	5 360.00	0.00	5 360.00	
0714020102	Rimanenze iniziali materiali di guardaroba, di pu	2	86 214.00	0.00	86 214.00	
0714020104	Rimanenze iniziali supporti informatici	2	72 521.00	0.00	72 521.00	
0714020105	Rimanenze iniziali cancelleria e stampanti	2	499 265.00	0.00	499 265.00	
0714020108	Rimanenze iniziali materiali per la manutenzione	1	2 884.00	0.00	2 884.00	
0714020111	Rimanenze iniziali altri beni e prodotti non sani	2	209 730.00	0.00	209 730.00	
07140201	Variazione iniziale rimanenze non	10	875 974.00	0.00	875 974.00	
071402	Variazione rimanenze non sanitarie	10	875 974.00	0.00	875 974.00	
0714	Variazione delle rimanenze	33	13 031 795.00	0.00	13 031 795.00	
0715010101	Accantonamenti per cause civili ed oneri processo	1	2 919 631.17	0.00	2 919 631.17	
07150101	Accantonamenti per rischi	1	2 919 631.17	0.00	2 919 631.17	
071501	Accantonamenti per rischi	1	2 919 631.17	0.00	2 919 631.17	
0715020101	Accantonamenti per premio di operosità (SUMAI)	1	338 240.22	0.00	338 240.22	
07150201	Accantonamenti per premio di opero	1	338 240.22	0.00	338 240.22	
071502	Accantonamenti per premio di opero	1	338 240.22	0.00	338 240.22	
0715030201	Accantonamenti per quote inutilizzate contributi	1	191 882.81	0.00	191 882.81	
07150302	Accantonamenti per quote inutilizz	1	191 882.81	0.00	191 882.81	
071503	Accantonamenti per quote inutilizz	1	191 882.81	0.00	191 882.81	
0715040101	Accantonamenti per interessi di mora	1	2 047 292.42	0.00	2 047 292.42	
07150401	Accantonamenti per interessi di mo	1	2 047 292.42	0.00	2 047 292.42	
0715040201	Accantonamenti rinnovi convenzioni MMG/PLS/MCA	1	340 432.50	0.00	340 432.50	
07150402	Accantonamenti rinnovi convenzioni	1	340 432.50	0.00	340 432.50	
0715040301	Accantonamenti rinnovi convenzioni medici Sumai	1	34 725.00	0.00	34 725.00	
07150403	Accantonamenti rinnovi convenzioni	1	34 725.00	0.00	34 725.00	
071504070501	Altri accantonamenti	12	1 949 125.04	0.00	1 949 125.04	
071504070502	Accantonamenti per obiettivi di piano	1	10 353 518.42	0.00	10 353 518.42	
0715040705	Altri accantonamenti	13	12 302 643.46	0.00	12 302 643.46	
07150407	Altri accantonamenti	13	12 302 643.46	0.00	12 302 643.46	
071504	Altri accantonamenti	16	14 725 093.38	0.00	14 725 093.38	
0715	Accantonamenti dell'esercizio	19	18 174 847.58	0.00	18 174 847.58	
0716010102	Rettifica contributi in c/esercizio per destinazi	1	633 711.00	0.00	633 711.00	
0716010103	Rettifica contributi in c/esercizio per destinazi	1	2 160 335.00	0.00	2 160 335.00	
07160101	Rettifica contributi in c/esercizi	2	2 794 046.00	0.00	2 794 046.00	
071601	Rettifica contributi in c/esercizi	2	2 794 046.00	0.00	2 794 046.00	
0716	Rettifica contributi c/esercizio p	2	2 794 046.00	0.00	2 794 046.00	
07	COSTI DELLA PRODUZIONE	76226	838 781 425.74	28 308 969.70	810 472 456.04	
0801030101	Interessi moratori	64	598 989.67	130 065.26	468 924.41	
08010301	Altri interessi passivi	64	598 989.67	130 065.26	468 924.41	
080103	Altri interessi passivi	64	598 989.67	130 065.26	468 924.41	
0801	Interessi passivi	64	598 989.67	130 065.26	468 924.41	
0802010101	Altri oneri finanziari	103	13 584.13	0.00	13 584.13	
08020101	Altri oneri finanziari	103	13 584.13	0.00	13 584.13	
080201	Altri oneri finanziari	103	13 584.13	0.00	13 584.13	
0802	Altri oneri	103	13 584.13	0.00	13 584.13	

Elementi di selezione:

Contabilità: ufficiale		Movimenti: provvisori su libro giornale		in Euro		
Conto	Descrizione conto	N.mov.pn.	Dare	Avere	Saldo	
08	ONERI FINANZIARI	167	612 573.80	130 065.26	482 508.54	
1001020101	Oneri tributari da esercizi precedenti	1	2 135.00	0.00	2 135.00	
10010201	Oneri tributari da esercizi preced	1	2 135.00	0.00	2 135.00	
1001020301	Sopravvenienze passive v/Aziende sanitarie pubbl	2	4 876 936.00	0.00	4 876 936.00	
100102030201	Altre sopravvenienze passive v/Aziende sanitarie	9	68 872.23	0.00	68 872.23	
100102030202	Altre sopravvenienze passive v/Aziende sanitarie	8	18 081.95	0.00	18 081.95	
1001020302	Altre sopravvenienze passive v/Azi	17	86 954.18	0.00	86 954.18	
1001020306	Sopravvenienze passive v/terzi relative al person	2	3 992.73	0.00	3 992.73	
1001020309	Sopravvenienze passive v/terzi relative all'acqui	15	45 415.87	0.00	45 415.87	
1001020310	Sopravvenienze passive v/terzi relative all'acqui	1183	8 997 360.34	2 193 483.27	6 803 877.07	
1001020311	Sopravvenienze passive per attività libero profes	4	29 692.62	0.00	29 692.62	
1001020312	Altre sopravvenienze passive v/terzi	65	357 721.90	0.00	357 721.90	
10010203	Sopravvenienze passive	1288	14 398 073.64	2 193 483.27	12 204 590.37	
1001020407	Insussistenze passive v/terzi relative all'acquis	7	9 335.75	6 069.87	3 265.88	
1001020408	Altre insussistenze passive v/terzi	5	675 107.91	0.00	675 107.91	
10010204	Insussistenze passive	12	684 443.66	6 069.87	678 373.79	
100102	Altri oneri straordinari	1301	15 084 652.30	2 199 553.14	12 885 099.16	
1001	Oneri straordinari	1301	15 084 652.30	2 199 553.14	12 885 099.16	
10	ONERI STRAORDINARI	1301	15 084 652.30	2 199 553.14	12 885 099.16	
1101010101	IRAP relativa al personale dipendente del ruolo s	1165	13 285 570.17	18 680.63	13 266 889.54	
1101010102	IRAP relativa al personale dipendente del ruolo p	37	25 801.70	13.89	25 787.81	
1101010103	IRAP relativa al personale dipendente del ruolo t	358	1 411 438.87	1 879.68	1 409 559.19	
1101010104	IRAP relativa al personale dipendente del ruolo a	218	995 517.56	1 376.73	994 140.83	
11010101	IRAP relativa a personale dipenden	1778	15 718 328.30	21 950.93	15 696 377.37	
110101	IRAP relativa a personale dipenden	1778	15 718 328.30	21 950.93	15 696 377.37	
110102010101	IRAP relativa a collaboratori e personale assimil	127	567 254.51	2.65	567 251.86	
1101020101	IRAP relativa a collaboratori e pe	127	567 254.51	2.65	567 251.86	
1101020102	IRAP relativa ai medici di guardia medica	11	279 960.00	0.00	279 960.00	
1101020103	IRAP relativa ai medici 118	11	120 198.23	0.00	120 198.23	
1101020104	IRAP relativa ad altro (medicina dei servizi, psi	11	347 730.07	0.00	347 730.07	
11010201	IRAP relativa a collaboratori e pe	160	1 315 142.81	2.65	1 315 140.16	
110102	IRAP relativa a collaboratori e pe	160	1 315 142.81	2.65	1 315 140.16	
1101030101	IRAP relativa ad attività intramoenia	224	333 380.19	186.96	333 193.23	
11010301	IRAP relativa ad attività di liber	224	333 380.19	186.96	333 193.23	
110103	IRAP relativa ad attività di liber	224	333 380.19	186.96	333 193.23	
1101040101	IRAP relativa ad attività commerciale	2	571.39	0.00	571.39	
11010401	IRAP relativa ad attività commerci	2	571.39	0.00	571.39	
110104	IRAP relativa ad attività commerci	2	571.39	0.00	571.39	
1101	IRAP	2164	17 367 422.69	22 140.54	17 345 282.15	
1102010101	IRES su attività istituzionale	2	454 540.00	0.00	454 540.00	
11020101	IRES su attività istituzionale	2	454 540.00	0.00	454 540.00	
110201	IRES su attività istituzionale	2	454 540.00	0.00	454 540.00	
1102	IRES	2	454 540.00	0.00	454 540.00	
11	IMPOSTE E TASSE	2166	17 821 962.69	22 140.54	17 799 822.15	
	Totali	306845	7 113 333 595.75	7 113 333 595.75	0.00	

[Handwritten signature]

[Handwritten signature]

Elementi di selezione:

Contabilità: ufficiale		Movimenti: provvisori su libro giornale		in Euro				
Conto	Descrizione conto	N.mov.pn.	Attivo	Dare	Passivo	Avere	Saldo	
Conto	Descrizione							
01	ATTIVO	1 087 294	102.64		0.00			
02	PASSIVO		0.00	1 092 898	883.96			
BD	BIDONE		0.00		0.00			
	Totale dei saldi	1 087 294	102.64	1 092 898	883.96			
	Utile/perdita	5 604	781.32		0.00			
	Totale a pareggio	1 092 898	883.96	1 092 898	883.96			

g
g

g

Elementi di selezione:

in Euro

Contabilità: ufficiale Movimenti: provvisori su libro giornale

Conto	Descrizione conto	N.mov.pn.	Costi	Dare	Ricavi	Avere	Saldo
03	VALORE DELLA PRODUZIONE		0.00	822 838	385.34		
04	PROVENTI FINANZIARI		0.00		11 233.63		
05	RETTIFICHE POSITIVE DI VALORE DI ATTIVITÀ FINAN		0.00		0.00		
06	PROVENTI STRAORDINARI		0.00	13 185	485.60		
07	COSTI DELLA PRODUZIONE	810 472	456.04		0.00		
08	ONERI FINANZIARI		482 508.54		0.00		
09	RETTIFICHE NEGATIVE DI VALORE DI ATTIVITÀ FINAN		0.00		0.00		
10	ONERI STRAORDINARI	12 885	099.16		0.00		
11	IMPOSTE E TASSE		17 799	822.15	0.00		
	Totale dei saldi	841 639	885.89	836 035	104.57		
	Utile/perdita		0.00	5 604	781.32		
	Totale a pareggio	841 639	885.89	841 639	885.89		

REGIONE ABRUZZO
AZIENDA SANITARIA LOCALE 2
LANCIANO – VASTO – CHIETI



RICONCILIAZIONE VOCI RICLASSIFICA
CON PIANO DEI CONTI ANNO 2013

Riclassificasp NEW	SERIE	GRUPPO	MASTRO	CONTO	SOTTOCONTO	VI livello	DESCRIZIONE	Totale
A.A.I.1	01	01	01	01	01	(vuoto)	Costi di impianto e di ampliamento	0,00
	02	02	01	01	01	(vuoto)	F.do Amm.to costi di impianto e di ampliamento	0,00
			03	01	01	(vuoto)	F.do Svalut. Costi di impianto e di ampliamento	0,00
A.A.I.1 Totale								0,00
A.A.I.2	01	01	01	02	01	(vuoto)	Costi di ricerca e sviluppo	0,00
	02	02	01	02	01	(vuoto)	F.do Amm.to costi di ricerca e sviluppo	0,00
			03	01	02	(vuoto)	F.do Svalut. Costi di ricerca e sviluppo	0,00
A.A.I.2 Totale								0,00
A.A.I.3	01	01	01	03	01	(vuoto)	Dritti di brevetto e diritti di utilizzazione delle opere d'ingegno - derivanti dall'attività di ricerca	0,00
				04	01	(vuoto)	Dritti di brevetto e diritti di utilizzazione delle opere d'ingegno - altri	102.664,60
	02	02	01	03	01	(vuoto)	F.do Amm.to diritti di brevetto e diritti di utilizzazione delle opere d'ingegno - derivanti dall'attività di ricerca	0,00
				04	01	(vuoto)	F.do Amm.to diritti di brevetto e diritti di utilizzazione delle opere d'ingegno - altri	-102.664,60
			03	01	03	(vuoto)	F.do Svalut. Diritti di brevetto e diritti di utilizzazione delle opere d'ingegno	0,00
A.A.I.3 Totale								0,00
A.A.I.4	01	01	01	05	01	(vuoto)	Immobilizzazioni immateriali in corso	0,00
					02	(vuoto)	Acconti su future acquisizioni immobilizzazioni immateriali	0,00
A.A.I.4 Totale								0,00
A.A.I.5	01	01	01	06	01	(vuoto)	Concessioni pluriennali	0,00
					02	(vuoto)	Licenze d'uso software	60.603,05
					03	(vuoto)	Marchi e diritti simili	0,00
				07	01	(vuoto)	Migliorie su beni di terzi	0,00
				08	01	(vuoto)	Pubblicità	0,00
				09	01	(vuoto)	Altre immobilizzazioni immateriali	0,00
	02	02	01	10	01	(vuoto)	F.do Amm.to altre immobilizzazioni immateriali	0,00
				05	01	(vuoto)	F.do Amm.to concessioni pluriennali	0,00
				06	01	(vuoto)	F.do Amm.to licenze d'uso software	-26.587,42
				07	01	(vuoto)	F.do amm.to marchi e diritti simili	0,00
				08	01	(vuoto)	F.do Amm.to migliorie su beni di terzi	0,00
				09	01	(vuoto)	F.do Amm.to pubblicità	0,00
			03	01	04	(vuoto)	F.do Svalut. Concessioni pluriennali	0,00
				05	(vuoto)	F.do Svalut. Licenze d'uso software	0,00	
				06	(vuoto)	F.do Svalut. Marchi	0,00	
				07	(vuoto)	F.do Svalut. Altre immobilizzazioni immateriali	0,00	
A.A.I.5 Totale								34.015,63
A.A.II.1	02	02	03	02	01	(vuoto)	F.do Svalut. Terreni	0,00
A.A.II.1 Totale								0,00
A.A.II.1.a	01	01	02	01	01	(vuoto)	Terreni disponibili	0,00
A.A.II.1.a Totale								0,00
A.A.II.1.b	01	01	02	01	02	(vuoto)	Terreni indisponibili	2.263.880,09
A.A.II.1.b Totale								2.263.880,09
A.A.II.2	02	02	03	02	02	(vuoto)	F.do Svalut. Fabbricati non strumentali (disponibili)	0,00
					03	(vuoto)	F.do Svalut. Fabbricati strumentali (indisponibili)	0,00
A.A.II.2 Totale								0,00
A.A.II.2.a	01	01	02	02	01	(vuoto)	Fabbricati non strumentali (disponibili)	0,00
					02	(vuoto)	Costruzioni leggere	0,00
					03	(vuoto)	Manutenzioni e riparazioni straordinarie capitalizzabili fabbricati disponibili	0,00
	02	02	02	01	01	(vuoto)	F.do Amm.to Fabbricati non strumentali (disponibili)	0,00
				02	01	(vuoto)	F.do Amm.to costruzioni leggere	0,00
A.A.II.2.a Totale								0,00
A.A.II.2.b	01	01	02	03	01	(vuoto)	Fabbricati strumentali (indisponibili)	245.720.222,65
					02	(vuoto)	Manutenzioni e riparazioni straordinarie capitalizzabili fabbricati indisponibili	1.852.240,91
	02	02	02	03	01	(vuoto)	F.do Amm.to Fabbricati strumentali (indisponibili)	-96.777.141,51
A.A.II.2.b Totale								150.795.322,05
A.A.II.3	01	01	02	04	01	01	Impianti sanitari	0,00
						02	Costi capitalizzati manutenzione straordinaria impianti e macchinari	167.194,24
						02	(vuoto) Impianti generici	33.909.000,72
						03	(vuoto) Macchinari sanitari	0,00
						04	(vuoto) Macchinari generici	0,00
						05	(vuoto) Impianti e macchinari < 516 euro	0,00
	02	02	02	04	01	(vuoto)	F.do ammortamento impianti sanitari	0,00
				05	01	(vuoto)	F.do ammortamento impianti generici	-19.783.718,63
				06	01	(vuoto)	F.do amm.to macchinari sanitari	0,00
				07	01	(vuoto)	F.do ammortamento macchinari generici	0,00
				08	01	(vuoto)	F.do Amm.to impianti e macchinari < 516 euro	0,00
			03	02	04	(vuoto)	F.do Svalut. Impianti e macchinari	0,00
A.A.II.3 Totale								14.292.476,33
A.A.II.4	01	01	02	05	01	01	Attrezzature sanitarie e scientifiche	94.845.199,47
						02	Costi capitalizzati manutenzione straordinaria attrezzature sanitarie e scientifiche	712,80
						02	(vuoto) Attrezzature generiche	0,00
						03	(vuoto) Attrezzature sanitarie e scientifiche < 516 euro	22.688,22
	02	02	02	10	01	(vuoto)	F.do Amm.to Attrezzature generiche	0,00
				11	01	(vuoto)	F.do amm.to attrezzature sanitarie e scientifiche < 516 euro	-3.015,00
				09	01	(vuoto)	F.do Amm.to Attrezzature sanitarie e scientifiche	-88.898.565,45
			03	02	05	(vuoto)	F.do Svalut. Attrezzature sanitarie e scientifiche	0,00
A.A.II.4 Totale								5.967.020,04
A.A.II.5	01	01	02	06	01	(vuoto)	Mobili e arredi	13.701.191,18
						02	(vuoto) Mobili d'ufficio	0,00
						03	(vuoto) Mobili d'ufficio < 516 euro	317.040,61
	02	02	02	12	01	(vuoto)	F.do Amm.to mobili e arredi	-12.845.467,04
				13	01	(vuoto)	F.do Amm.to mobili d'ufficio	0,00
				14	01	(vuoto)	F.do amm.to mobili d'ufficio < 516 euro	-230.391,00
			03	02	06	(vuoto)	F.do Svalut. Mobili e arredi	0,00
A.A.II.5 Totale								942.373,75
A.A.II.6	01	01	02	07	01	(vuoto)	Elicotteri	0,00
						02	(vuoto) Ambulanze	167.601,20
						03	(vuoto) Altri mezzi di trasporto	3.714.082,57
	02	02	02	15	01	(vuoto)	F.do Amm.to Elicotteri	0,00
				16	01	(vuoto)	F.do Amm.to Ambulanze	-20.200,00

Richiasficasp NEW	SERIE	GRUPPO	MASTRO	CONTO	SOTTOCONTO	VI livello	DESCRIZIONE	Totale
A.A.II.6	02	02	02	17	01	(vuoto)	F.do Amm.to Altri mezzi di trasporto	-3.274.189,07
			03	02	07	(vuoto)	F.do Svalut. Automezzi e altri mezzi di trasporto	0,00
A.A.II.6 Totale								587.294,70
A.A.II.7	01	01	02	08	01	(vuoto)	Oggetti d'arte	0,00
	02	02	03	02	08	(vuoto)	F.do Svalut. Oggetti d'arte	0,00
A.A.II.7 Totale								0,00
A.A.II.8	01	01	02	09	01	(vuoto)	Attrezzature e macchine d'ufficio	146.192,09
					02	(vuoto)	Attrezzature tecnico - economali	32.603,40
					03	(vuoto)	Computer e macchinari elettronici	5.910.319,19
					04	(vuoto)	Altri beni materiali	8.763.656,31
					05	01	Altri beni < 516 euro	150.523,38
					02		Computer e macchinari elettronici valore inferiore € 516	119.441,11
02	02	02	18	01	(vuoto)	F.do Amm.to attrezzature e macchine d'ufficio	0,00	
					19	01	F.do Amm.to attrezzature tecnico - economali	-1.045.877,73
					20	01	F.do Amm.to computer e macchinari elettronici	-4.895.519,67
					21	01	F.do Amm.to altri beni materiali	-7.580.220,67
					22	01	F.do Amm.to altri beni < 516 euro	-193.441,00
			03	02	09	(vuoto)	F.do Svalut. Altre immobilizzazioni materiali	0,00
A.A.II.8 Totale								1.407.676,41
A.A.II.9	01	01	02	10	01	(vuoto)	Fabbricati in costruzione	25.778.995,38
					02	(vuoto)	Impianti e macchinari in costruzione	654.107,78
					03	(vuoto)	Attrezzature sanitarie e scientifiche in costruzione	385.026,65
					04	(vuoto)	Altre immobilizzazioni materiali in costruzione	0,00
					05	(vuoto)	Acconti su future acquisizioni di immobilizzazioni materiali	0,00
A.A.II.9 Totale								26.818.129,81
A.A.III.1.a	01	01	03	01	01	(vuoto)	Crediti finanziari v/Stato	0,00
A.A.III.1.a Totale								0,00
A.A.III.1.b	01	01	03	02	01	(vuoto)	Crediti finanziari v/Regione	0,00
A.A.III.1.b Totale								0,00
A.A.III.1.c	01	01	03	03	01	(vuoto)	Crediti finanziari v/Imprese controllate	0,00
					02	(vuoto)	Crediti finanziari v/Imprese collegate	0,00
A.A.III.1.c Totale								0,00
A.A.III.1.d	01	01	03	04	01	(vuoto)	Crediti finanziari v/Provincia	0,00
					02	(vuoto)	Crediti finanziari v/Comuni	0,00
					03	(vuoto)	Crediti finanziari v/Altri	0,00
					04	(vuoto)	Depositi cauzionali	0,00
02	02	03	03	01	(vuoto)	F.do svalutazione crediti finanziari	0,00	
A.A.III.1.d Totale								0,00
A.A.III.2.a	01	01	03	05	01	(vuoto)	Partecipazioni in imprese controllate	5.268,00
					02	(vuoto)	Partecipazioni in imprese collegate	3.201,68
					03	(vuoto)	Partecipazioni in altre imprese	0,00
A.A.III.2.a Totale								8.469,68
A.A.III.2.b	01	01	03	06	01	(vuoto)	Titoli di Stato	0,00
					02	(vuoto)	Altre Obbligazioni	0,00
					03	(vuoto)	Titoli azionari quotati in Borsa	0,00
					04	(vuoto)	Titoli diversi	0,00
A.A.III.2.b Totale								0,00
A.B.I.1	01	02	01	01	01	(vuoto)	Medicinali con AIC	4.438.491,96
					02	(vuoto)	Soluzioni infusionali con AIC	54.116,81
					03	(vuoto)	Ossigeno con AIC	31.380,44
					04	(vuoto)	Altri gas medicali con AIC	0,00
					05	(vuoto)	Emoderivati con AIC	54.322,23
					06	(vuoto)	Medicinali senza AIC	6.422,34
					07	(vuoto)	Emoderivati di produzione regionale	0,00
			02	01	(vuoto)	Sangue ed emocomponenti	0,00	
			03	01	(vuoto)	Pellicole radiografiche	4.115,17	
					02	(vuoto)	Materiale per sterilizzazione	0,00
					03	(vuoto)	Strumentario chirurgico non costituito da immobilizzazioni	1.641.443,32
					04	(vuoto)	Protesi ortopediche	0,00
					05	(vuoto)	Protesi oculistiche	0,00
					06	(vuoto)	Protesi cardiologiche	0,00
					07	(vuoto)	Altro materiale protesico	1.372.639,93
					08	(vuoto)	Supporti e ausili tecnici per persone disabili	0,00
					09	(vuoto)	Altri dispositivi medici monouso	3.141.606,24
					10	(vuoto)	Valvole e filtri per emodinamica	0,00
					11	(vuoto)	Materiali per dialisi	189.922,62
					12	(vuoto)	Pace-maker	0,00
					13	(vuoto)	Defibrillatori impiantabili	0,00
					14	(vuoto)	Reagenti	0,00
					15	(vuoto)	Materiali per indagini di laboratorio	263.508,98
					16	(vuoto)	Materiali diagnostici	1.802.423,95
					17	(vuoto)	Mezzi di contrasto per radiologia	389,62
			04	01	(vuoto)	Prodotti dietetici	36.758,18	
					02	(vuoto)	Alimenti per nutrizione artificiale senza AIC	0,00
			05	01	(vuoto)	Sieri	26.442,91	
					02	(vuoto)	Vaccini obbligatori	520,89
					03	(vuoto)	Altri Vaccini	5.715,46
					04	01	Altri materiali per la profilassi	5.309,28
					02		Vaccini con codice MINSAN	0,00
					06	01	Prodotti chimici	16.440,47
					07	01	Medicinali ad uso veterinario	32,94
					02	(vuoto)	Materiali chirurgici, sanitari e diagnostici per uso veterinario	0,00
					03	(vuoto)	Altri materiali e beni sanitari per uso veterinario	0,00
			08	01	(vuoto)	Vetriere e materiale plastico per laboratorio	113.784,04	
					02	(vuoto)	Materiali di consumo non specifici per strumentazione diagnostica	89.552,10
					03	(vuoto)	Altri beni e prodotti sanitari	15.670,24
02	02	03	04	01	(vuoto)	F.do deprezzamento magazzino beni sanitari	0,00	
A.B.I.1 Totale								13.311.010,12
A.B.I.2	01	02	01	10	01	(vuoto)	Prodotti alimentari	6.381,69
					11	(vuoto)	Materiali di guardaroba, di pulizia, e di convivenza in genere	77.481,14

Richiasficasp NEW	SERIE	GRUPPO	MASTRO	CONTO	SOTTOCONTO	VI livello	DESCRIZIONE	Totale			
A.B.I.2	01	02	01	12	01	(vuoto)	Combustibili, carburanti e lubrificanti	0,00			
				13	01	(vuoto)	Supporti informatici	28.236,38			
					02	(vuoto)	Cancelleria e stampati	509.368,49			
				14	01	(vuoto)	Materiale per la manutenzione di immobili e loro pertinenze	0,00			
					02	(vuoto)	Materiale per la manutenzione di mobili e macchine	0,00			
					03	(vuoto)	Materiale per la manutenzione di attrezzature tecnico scientifiche sanitarie	0,00			
					04	(vuoto)	Materiale per la manutenzione di automezzi	0,00			
					05	(vuoto)	Materiale per la manutenzione di altro	0,00			
					15	01	(vuoto)	Altri beni e prodotti non sanitari	206.097,66		
				02	02	03	04	02	(vuoto)	F.do deprezzamento magazzino beni non sanitari	0,00
A.B.I.2 Totale								827.665,36			
A.B.I.3	01	02	01	09	01	(vuoto)	Acconti per acquisto di beni e prodotti sanitari	0,00			
A.B.I.3 Totale								0,00			
A.B.I.4	01	02	01	16	01	(vuoto)	Acconti per acquisto di beni e prodotti non sanitari	0,00			
A.B.I.4 Totale								0,00			
A.B.II.1.a.1	01	02	02	01	01	(vuoto)	Crediti v/Stato per spesa corrente - Integrazione a norma del D.L.vo 56/2000	0,00			
				02	01	(vuoto)	Crediti v/Stato per spesa corrente - FSN	0,00			
					03	01	(vuoto)	Crediti v/Stato per mobilità attiva pubblica extraregionale	0,00		
					02	(vuoto)	Crediti v/Stato per mobilità attiva privata extraregionale	0,00			
					04	01	(vuoto)	Crediti v/Stato per mobilità attiva internazionale	0,00		
					05	01	(vuoto)	Crediti v/Stato per acconto quota fabbisogno sanitario regionale standard	0,00		
					06	01	(vuoto)	Crediti v/Stato per finanziamento sanitario aggiuntivo corrente	0,00		
				02	02	03	05	01	(vuoto)	F.do svalutazione crediti v/Stato per mobilità attiva pubblica extraregionale	0,00
								02	(vuoto)	F.do svalutazione crediti v/Stato per mobilità attiva privata extraregionale	0,00
								03	(vuoto)	F.do svalutazione crediti v/Stato per mobilità attiva internazionale	0,00
				04	(vuoto)	F.do svalutazione crediti v/Stato per acconto quota fabbisogno sanitario regionale standard	0,00				
A.B.II.1.a.1 Totale								0,00			
A.B.II.1.a.2	01	02	02	07	01	(vuoto)	Crediti v/Stato per spesa corrente - altro	0,00			
				05	05	(vuoto)	F.do svalutazione crediti v/Stato per spesa corrente - altro	0,00			
A.B.II.1.a.2 Totale								0,00			
A.B.II.1.b	01	02	02	08	01	(vuoto)	Crediti v/Stato per finanziamenti per investimenti	0,00			
				05	06	(vuoto)	F.do svalutazione crediti v/Stato per finanziamenti per investimenti	0,00			
A.B.II.1.b Totale								0,00			
A.B.II.1.c.1	01	02	02	09	01	(vuoto)	Crediti v/Stato per ricerca corrente - Ministero della Salute	0,00			
				05	07	(vuoto)	F.do svalutazione crediti v/Stato per ricerca corrente - Ministero della Salute	0,00			
A.B.II.1.c.1 Totale								0,00			
A.B.II.1.c.2	01	02	02	09	02	(vuoto)	Crediti v/Stato per ricerca finalizzata - Ministero della Salute	0,00			
				05	08	(vuoto)	F.do svalutazione crediti v/Stato per ricerca finalizzata - Ministero della Salute	0,00			
A.B.II.1.c.2 Totale								0,00			
A.B.II.1.c.3	01	02	02	09	03	(vuoto)	Crediti v/Stato per ricerca - altre Amministrazioni centrali	0,00			
				05	09	(vuoto)	F.do svalutazione crediti v/Stato per ricerca - altre Amministrazioni centrali	0,00			
A.B.II.1.c.3 Totale								0,00			
A.B.II.1.c.4	01	02	02	09	04	(vuoto)	Crediti v/Stato per ricerca - finanziamenti per investimenti	0,00			
				05	10	(vuoto)	F.do svalutazione crediti v/Stato per ricerca - finanziamenti per investimenti	0,00			
A.B.II.1.c.4 Totale								0,00			
A.B.II.1.d	01	02	02	10	01	(vuoto)	Crediti v/prefetture	99.495,96			
				05	11	(vuoto)	F.do svalutazione crediti v/prefetture	0,00			
A.B.II.1.d Totale								99.495,96			
A.B.II.2.a.1.a	01	02	02	11	01	(vuoto)	Crediti v/Regione o Provincia Autonoma per spesa corrente - IRAP	0,00			
					02	(vuoto)	Crediti v/Regione o Provincia Autonoma per spesa corrente - Addizionale IRPEF	0,00			
					03	(vuoto)	Crediti v/Regione o Provincia Autonoma per quota FSR	135.615.416,76			
					04	(vuoto)	Crediti v/Regione o Provincia Autonoma per mobilità attiva intraregionale	237.484.506,29			
					05	(vuoto)	Fatture da emettere v/Regione per mobilità attiva intraregionale	0,00			
					06	(vuoto)	Fatture da emettere v/Regione per mobilità attiva intraregionale da privato	0,00			
					07	(vuoto)	Crediti v/Regione o Provincia Autonoma per mobilità attiva extraregionale	99.386.413,88			
					08	(vuoto)	Fatture da emettere v/Regione per mobilità attiva extraregionale	0,00			
					09	(vuoto)	Crediti v/Regione o Provincia Autonoma per acconto quota FSR	0,00			
					10	(vuoto)	Fatture da emettere v/Regione per crediti v/Regione o Provincia Autonoma per acconto FSR	0,00			
					15	(vuoto)	Netting mobilità intraregionale ante 2007	0,00			
					16	(vuoto)	Netting mobilità extraregionale ante 2007	0,00			
				02	02	03	05	12	(vuoto)	F.do svalutazione crediti v/Regione o Provincia Autonoma per ricerca	-3.973.000,00
					05	11	05	01	(vuoto)	Note credito da emettere v/Regione per spesa corrente - IRAP	0,00
								02	(vuoto)	Note credito da emettere v/Regione per spesa corrente - addizionale IRPEF	0,00
								03	(vuoto)	Note credito da emettere v/Regione per quota FSR	0,00
								04	(vuoto)	Note credito da emettere v/Regione per mobilità attiva intraregionale	0,00
				05	(vuoto)	Note credito da emettere v/Regione per mobilità attiva da privato	0,00				
				06	(vuoto)	Note credito da emettere v/Regione per mobilità attiva extraregionale	0,00				
				07	(vuoto)	Note credito da emettere v/Regione per crediti v/Regione o Provincia Autonoma per acconto FSR	0,00				
A.B.II.2.a.1.a Totale								468.513.336,93			
A.B.II.2.a.1.b	01	02	02	11	13	02	Crediti per Pay Back	0,00			
					11	(vuoto)	Crediti v/Regione o Provincia Autonoma per finanziamento sanitario aggiuntivo corrente LEA	5.048.549,16			
				02	05	11	05	08	(vuoto)	Note credito da emettere v/Regione per crediti v/Regione o Provincia Autonoma per finanziamento sanitario aggiuntivo corrente LEA	0,00
A.B.II.2.a.1.b Totale								5.048.549,16			
A.B.II.2.a.1	01	02	02	11	12	(vuoto)	Crediti v/Regione o Provincia Autonoma per finanziamento sanitario aggiuntivo corrente extra LEA	0,00			
				02	05	11	05	09	(vuoto)	Note credito da emettere v/Regione per crediti v/Regione o Provincia Autonoma per finanziamento sanitario aggiuntivo corrente extra LEA	0,00
A.B.II.2.a.1 Totale								0,00			
A.B.II.2.a.1.d	01	02	02	11	13	01	Crediti v/Regione o Provincia Autonoma per spesa corrente - altro	0,00			
				02	05	11	05	10	(vuoto)	Note credito da emettere v/Regione per crediti v/Regione o Provincia Autonoma per spesa corrente - altro	0,00
A.B.II.2.a.1.d Totale								0,00			
A.B.II.2.a.2	01	02	02	11	14	(vuoto)	Crediti v/Regione o Provincia Autonoma per ricerca	0,00			
A.B.II.2.a.2 Totale								0,00			

Richiedente Sp NEW	SERIE	GRUPPO	MASTRO	CONTO	SOTTOCONTO	VI livello	DESCRIZIONE	Totale	
A.B.II.2.b.1	01	02	02	12	01	(vuoto)	Crediti v/Regione o Provincia Autonoma per finanziamenti per investimenti	0,00	
	02	02	03	05	13	(vuoto)	F.do svalutazione crediti v/Regione o Provincia Autonoma per finanziamenti per investimenti	0,00	
A.B.II.2.b.1 Totale								0,00	
A.B.II.2.b.2	01	02	02	12	02	(vuoto)	Crediti v/Regione o Provincia Autonoma per incremento fondo dotazione	0,00	
	02	02	03	05	14	(vuoto)	F.do svalutazione crediti v/Regione per incremento fondo di dotazione	0,00	
A.B.II.2.b.2 Totale								0,00	
A.B.II.2.b.3	01	02	02	12	03	(vuoto)	Crediti v/Regione o Provincia Autonoma per ripiano perdite	0,00	
					04	(vuoto)	Crediti v/Regione per copertura debiti al 31/12/2005	0,00	
	02	02	03	05	15	(vuoto)	F.do svalutazione crediti v/Regione per ripiano perdite	0,00	
					16	(vuoto)	F.do svalutazione crediti v/Regione per copertura debiti al 31/12/2005	0,00	
A.B.II.2.b.3 Totale								0,00	
A.B.II.2.b.4	01	02	02	12	05	(vuoto)	Crediti v/Regione o Provincia Autonoma per ricostituzione risorse da investimenti esercizi precedenti	0,00	
A.B.II.2.b.4 Totale								0,00	
A.B.II.3	01	02	02	13	01	(vuoto)	Crediti v/Comuni	83.030,57	
					02	(vuoto)	Fatture da emettere v/Comuni	0,00	
	02	02	03	05	17	(vuoto)	F.do svalutazione crediti v/Comuni	0,00	
		05	11	05	11	(vuoto)	Note credito da emettere v/Comuni	0,00	
A.B.II.3 Totale								83.030,57	
A.B.II.4.a	01	02	02	14	01	(vuoto)	Crediti v/ASL della Regione	1.848.830,32	
					02	(vuoto)	Crediti v/ASL Avezzano Sulmona L'Aquila per mobilità in compensazione	0,00	
					03	(vuoto)	Fatture da emettere v/ASL Avezzano Sulmona L'Aquila per mobilità in compensazione	0,00	
					06	(vuoto)	Crediti v/ASL Pescara per mobilità in compensazione	0,00	
					07	(vuoto)	Fatture da emettere v/ASL Pescara per mobilità in compensazione	0,00	
					08	(vuoto)	Crediti v/ASL Teramo per mobilità in compensazione	0,00	
					09	(vuoto)	Fatture da emettere v/ASL Teramo per mobilità in compensazione	0,00	
					10	(vuoto)	Crediti v/ASL Avezzano Sulmona L'Aquila per mobilità non in compensazione	0,00	
					11	(vuoto)	Fatture da emettere v/ASL Avezzano Sulmona L'Aquila per mobilità non in compensazione	0,00	
					14	(vuoto)	Crediti v/ASL Pescara per mobilità non in compensazione	0,00	
					15	(vuoto)	Fatture da emettere v/ASL Pescara per mobilità non in compensazione	0,00	
					16	(vuoto)	Crediti v/ASL Teramo per mobilità non in compensazione	0,00	
					17	(vuoto)	Fatture da emettere v/ASL Teramo per mobilità non in compensazione	0,00	
					18	(vuoto)	Crediti v/ASL Avezzano Sulmona L'Aquila per altre prestazioni	20.278,22	
					19	(vuoto)	Fatture da emettere v/ASL Avezzano Sulmona L'Aquila per altre prestazioni	0,00	
					22	(vuoto)	Crediti v/ASL Pescara per altre prestazioni	3.052,67	
					23	(vuoto)	Fatture da emettere v/ASL Pescara per altre prestazioni	67.013,37	
					24	(vuoto)	Crediti v/ASL Teramo per altre prestazioni	1.572,19	
					25	(vuoto)	Fatture da emettere v/ASL Teramo per altre prestazioni	287,76	
				15	01	(vuoto)	Acconto quota FSR da distribuire	0,00	
	02	02	03	05	18	(vuoto)	F.do svalutazione Crediti v/Aziende sanitarie pubbliche della Regione	0,00	
			05	11	05	12	(vuoto)	Note credito da emettere v/ASL Avezzano Sulmona L'Aquila per mobilità in compensazione	0,00
					14	(vuoto)	Note credito da emettere v/ASL Pescara per mobilità in compensazione	0,00	
					15	(vuoto)	Note credito da emettere v/ASL Teramo per mobilità in compensazione	0,00	
					16	(vuoto)	Note credito da emettere v/ASL Avezzano Sulmona L'Aquila per mobilità non in compensazione	0,00	
					18	(vuoto)	Note credito da emettere v/ASL Pescara per mobilità non in compensazione	0,00	
					19	(vuoto)	Note credito da emettere v/ASL Teramo per mobilità non in compensazione	0,00	
				20	(vuoto)	Note credito da emettere v/ASL Avezzano Sulmona L'Aquila della Regione per altre prestazioni	0,00		
				22	(vuoto)	Note credito da emettere v/ASL Pescara della Regione per altre prestazioni	0,00		
				23	(vuoto)	Note credito da emettere v/ASL Teramo della Regione per altre prestazioni	0,00		
				24	(vuoto)	Note credito da emettere v/ASL Avezzano Sulmona L'Aquila per acconto quota FSR da distribuire	0,00		
				26	(vuoto)	Note credito da emettere v/ASL Pescara per acconto quota FSR da distribuire	0,00		
				27	(vuoto)	Note credito da emettere v/ASL Teramo per acconto quota FSR da distribuire	0,00		
A.B.II.4.a Totale								1.941.034,53	
A.B.II.4.b	01	02	02	16	01	(vuoto)	Crediti v/Aziende sanitarie pubbliche Extraregione	248.213,09	
					02	(vuoto)	Fatture da emettere v/Aziende Sanitarie Pubbliche Extraregione	0,00	
	02	02	03	05	19	(vuoto)	F.do svalutazione crediti v/Aziende sanitarie pubbliche Extraregione	0,00	
		05	11	05	28	(vuoto)	Note credito da emettere verso ASL fuori regione per mobilità attiva non soggetta a compensazione	0,00	
A.B.II.4.b Totale								248.213,09	
A.B.II.5	01	02	02	17	01	(vuoto)	Crediti v/ARTA	0,00	
					02	(vuoto)	Fatture da emettere v/ARTA	0,00	
					03	(vuoto)	Crediti v/Società controllate e collegate (enti regionali)	0,00	
					04	(vuoto)	Fatture da emettere v/Società controllate e collegate	0,00	
					05	(vuoto)	Crediti v/enti regionali	0,00	
					06	(vuoto)	Fatture da emettere v/enti regionali	0,00	
					18	01	(vuoto)	Crediti v/sperimentazioni gestionali	0,00
					02	(vuoto)	Fatture da emettere v/sperimentazioni gestionali	0,00	
					19	01	(vuoto)	Crediti v/altre partecipate	0,00
					02	(vuoto)	Fatture da emettere v/altre partecipate	25.000,00	
	02	02	03	05	20	(vuoto)	F.do svalutazione crediti v/enti regionali	0,00	
					21	(vuoto)	F.do svalutazione crediti verso sperimentazioni gestionali	0,00	
					22	(vuoto)	F.do svalutazione crediti v/altre partecipate	0,00	
		05	11	05	29	(vuoto)	Note credito da emettere v/ARTA	0,00	
					30	(vuoto)	Note credito da emettere v/Società controllate e collegate	0,00	
				31	(vuoto)	Note credito da emettere v/enti regionali	0,00		
				32	(vuoto)	Note credito da emettere v/sperimentazioni gestionali	0,00		
				33	(vuoto)	Note credito da emettere v/altre partecipate	0,00		
A.B.II.5 Totale								25.000,00	
A.B.II.6	01	02	02	20	01	(vuoto)	Erario c/Ires	1.453,93	
					02	(vuoto)	Erario c/Ires per acconti versati	0,00	
					03	(vuoto)	Erario c/ritenute	836,36	
					04	(vuoto)	Erario c/Iva in sospensione su fatture di acquisto	0,00	
					05	(vuoto)	Erario c/Iva per acconti versati	0,00	

Richiedente NEW	SERIE	GRUPPO	MASTRO	CONTO	SOTTOCONTO	VI livello	DESCRIZIONE	Totale
A.B.II.6	01	02	02	20	06	(vuoto)	Erario c/iva chiesta a rimborso	0,00
						07	Credito verso Erario per imposte anticipate	0,00
						08	Erario c/IRAP per acconti versati	0,00
						09	Credito per IRAP	0,00
						10	Crediti per imposte esercizi precedenti	0,00
						11	Altri crediti verso Erario	26.529,41
						23	F.do svalutazione crediti verso Erario	0,00
A.B.II.6 Totale								28.819,70
A.B.II.7	01	02	02	21	01	01	Crediti v/clienti privati	6.963.526,10
						02	Crediti verso farmacie	13.478,10
						(vuoto)	Fatture da emettere v/clienti privati	616.017,99
						03	Crediti v/utenza per proventi da ticket	0,00
						04	Fatture da emettere v/utenza per proventi da ticket	100.787,94
						05	Crediti v/clienti privati per anticipi mobilità attiva	0,00
						06	Fatture da emettere v/clienti privati per anticipi mobilità attiva	0,00
						07	Crediti v/società controllate e collegate (clienti privati)	0,00
						08	Fatture da emettere v/clienti privati per anticipi mobilità attiva	0,00
						09	Crediti v/dipendenti	68.883,39
						(vuoto)	Acconti verso erogatori (privati accreditati e convenzionati) di prestazioni sanitarie	0,00
						11	Acconti verso altri fornitori	3.401.260,39
						22	Crediti v/gestioni liquidatorie	3.103.109,16
						02	Fatture da emettere v/gestioni liquidatorie	0,00
						23	Crediti v/altri soggetti pubblici	1.025.989,86
						02	Fatture da emettere v/altri soggetti pubblici	78.997,08
						24	Crediti v/altri soggetti pubblici per ricerca	0,00
						25	Altri Crediti diversi	1.327.876,56
						02	Anticipi per interessi legali	143.081,17
						03	Anticipi per spese legali	65.087,48
						04	Crediti v/dipendenti Legge 133/08	0,00
						05	Fondo cassa gestione C.U.P. aziendale	32.700,00
						06	Crediti verso strutture private per sconto ticket	0,00
						07	Crediti a seguito revisione paritario	368.327,35
						(vuoto)	Fatture da emettere v/Altri Crediti diversi	0,00
						02	F.do svalutazione crediti verso clienti privati	-1.618.412,32
						25	F.do svalutazione crediti v/gestioni liquidatorie	0,00
						26	F.do svalutazione crediti v/altri enti pubblici	0,00
						05	Note credito da emettere v/clienti privati	-5.825,12
						35	Note credito da emettere v/utenza per proventi da ticket	0,00
						36	Note credito da emettere v/clienti privati per anticipi mobilità attiva	0,00
						37	Note credito da emettere v/clienti privati per anticipi mobilità attiva	0,00
						38	Note credito da emettere v/gestioni liquidatorie	0,00
39	Note credito da emettere v/altri soggetti pubblici	-1.115,64						
40	Note credito da emettere v/Altri Crediti diversi	0,00						
A.B.II.7 Totale								15.683.749,49
A.B.III.1	01	02	03	01	01	(vuoto)	Partecipazioni in imprese controllate	0,00
						02	Partecipazioni in imprese collegate	0,00
						03	Partecipazioni in altre imprese	0,00
A.B.III.1 Totale								0,00
A.B.III.2	01	02	03	02	01	(vuoto)	Altri titoli che non costituiscono immobilizzazioni	0,00
A.B.III.2 Totale								0,00
A.B.IV.1	01	02	04	01	01	(vuoto)	Cassa ticket	319.628,49
						02	Cassa economale	8.183,64
A.B.IV.1 Totale								327.812,13
A.B.IV.2	01	02	04	02	01	(vuoto)	Istituto Tesoriere	96.494.786,13
A.B.IV.2 Totale								96.494.786,13
A.B.IV.3	01	02	04	03	01	(vuoto)	Tesoreria Unica	0,00
A.B.IV.3 Totale								0,00
A.B.IV.4	01	02	04	04	01	01	Conto corrente postale 15752660	47.340,07
						02	Conto corrente postale 2512748	145.842,36
						03	Conto corrente postale 14364665	71.717,30
						04	Conto corrente postale 2514121	440.954,57
						05	Conto corrente postale 14522668	272.593,63
						06	Conto corrente postale 2513550	665.684,73
						07	Conto corrente postale 63272678	33.255,74
						08	Conto corrente postale 2510134	159.772,10
						09	Conto corrente postale 71565261	74.660,76
						10	Conto corrente postale 2513881	332.246,28
						11	Conto corrente postale 85733814	124.649,12
						12	Conto corrente postale 2513293	87.134,84
						13	Conto corrente postale 15757669 Tesoreria	49.506,28
						14	Conto corrente postale 2514880 Tesoreria	181.843,23
						15	Conto corrente postale 14978662 Veterinaria	21.538,72
						16	Conto corrente postale 2512481 Veterinaria	480.226,13
						17	Conto corrente postale 15598667 Medicina ispettiva	1.480,48
						18	Conto corrente postale 2513042 Medicina ispettiva - SPSAL	337.673,38
						19	Conto corrente postale 13220694 Ig. Alim. Nutr.	20.934,07
						20	Conto corrente postale 2515086 Ig. Alim. Nutr.	303.783,49
						21	Conto corrente postale 13203682 Ig. Epide. San. Pubblica	63.251,61
						22	Conto corrente postale 2511794 Ig. Epide. San. Pubblica	335.727,05
						23	Conto corrente postale 71546840 IAN alimentaristi	15.236,21
						24	Conto corrente postale 72511286 IAN alimentaristi	429.375,56
						25	Conto corrente postale 1010992160 libera professione	101.743,77
A.B.IV.4 Totale								4.798.171,48
A.C.I	01	03	01	01	01	(vuoto)	RATEI ATTIVI	0,00
						02	Ratei attivi v/Aziende sanitarie pubbliche della Regione	0,00
A.C.I Totale								0,00
A.C.II	01	03	02	01	01	(vuoto)	RISCONTI ATTIVI	0,00
				02	01	(vuoto)	Risconti attivi v/Aziende sanitarie pubbliche della Regione	0,00
A.C.II Totale								0,00

Riclassificasp NEW	SERIE	GRUPPO	MASTRO	CONTO	SOTTOCONTO	VI livello	DESCRIZIONE	Totale
A.D.1	01	04	01	01	01	(vuoto)	CANONI DI LEASING ANCORA DA PAGARE	0,00
A.D.1 Totale								0,00
A.D.2	01	04	02	01	01	(vuoto)	Depositi cauzionali	0,00
A.D.2 Totale								0,00
A.D.3	01	04	03	01	01	(vuoto)	BENI IN COMODATO	0,00
A.D.3 Totale								0,00
A.D.4	01	04	04	01	01	(vuoto)	Garanzie prestate	0,00
						(vuoto)	Garanzie ricevute	0,00
						(vuoto)	Beni presso terzi	0,00
						(vuoto)	Beni in contenzioso	0,00
						(vuoto)	Altri impegni assunti	12.596.729,05
						(vuoto)	Altri conti d'ordine	0,00
A.D.4 Totale								12.596.729,05
P.A.I	02	01	01	01	01	(vuoto)	FONDO DI DOTAZIONE	0,00
P.A.I Totale								0,00
P.A.II.1	02	01	02	01	01	(vuoto)	Finanziamenti per beni di prima dotazione	-92.044.586,64
P.A.II.1 Totale								-92.044.586,64
P.A.II.2.a	02	01	02	02	01	(vuoto)	Finanziamenti da Stato per investimenti - ex art. 20 legge 67/88	-106.852.105,63
P.A.II.2.a Totale								-106.852.105,63
P.A.II.2.b	02	01	02	03	01	(vuoto)	Finanziamenti da Stato per investimenti - ricerca	0,00
P.A.II.2.b Totale								0,00
P.A.II.2.c	02	01	02	04	01	(vuoto)	Finanziamenti da Stato per investimenti - altro	0,00
P.A.II.2.c Totale								0,00
P.A.II.3	02	01	02	05	01	(vuoto)	Finanziamenti da Regione per investimenti	0,00
P.A.II.3 Totale								0,00
P.A.II.4	02	01	02	06	01	(vuoto)	Finanziamenti da altri soggetti pubblici per investimenti	0,00
P.A.II.4 Totale								0,00
P.A.II.5	02	01	02	07	01	(vuoto)	Finanziamenti per investimenti da rettifica contributi in conto esercizio	-2.572.950,88
P.A.II.5 Totale								-2.572.950,88
P.A.III	02	01	03	01	01	(vuoto)	RISERVE DA DONAZIONI E LASCITI VINCOLATI AD INVESTIMENTI	0,00
P.A.III Totale								0,00
P.A.IV	02	01	04	01	01	(vuoto)	Riserve da rivalutazioni	0,00
						(vuoto)	Riserve da plusvalenze da reinvestire	0,00
						(vuoto)	Contributi da reinvestire	0,00
						(vuoto)	Riserve da utili di esercizio destinati ad investimenti	0,00
						(vuoto)	Riserve diverse	0,00
P.A.IV Totale								0,00
P.A.V	02	01	05	01	01	(vuoto)	Contributi per copertura debiti al 31/12/2005	0,00
						(vuoto)	Contributi per ricostituzione risorse da investimenti esercizi precedenti	0,00
						(vuoto)	Altro - contributi per ripiano perdite	-785.782.936,25
P.A.V Totale								-785.782.936,25
P.A.VI	02	01	06	01	01	(vuoto)	UTILI PORTATI A NUOVO	-1.419.162,91
						01	PERDITE PORTATE A NUOVO	936.542.220,68
						02	Perdite pregresse da ricalcolo ammortamenti da DM 118/2011	2.831.277,00
P.A.VI Totale								937.954.334,77
P.A.VII	02	01	07	01	01	(vuoto)	UTILE D'ESERCIZIO	0,00
P.A.VII Totale								0,00
P.B.1	02	03	01	01	01	(vuoto)	FONDI PER IMPOSTE, ANCHE DIFFERITE	0,00
P.B.1 Totale								0,00
P.B.2	02	03	02	01	01	(vuoto)	Fondo rischi per cause civili ed oneri processuali	-12.600.000,00
						(vuoto)	Fondo rischi per contenzioso personale dipendente	-2.300.000,00
						(vuoto)	Fondo rischi connessi all'acquisto di prestazioni sanitarie da privato	-1.200.000,00
						(vuoto)	Fondo rischi per copertura diretta dei rischi (autoassicurazione)	-5.000.000,00
						(vuoto)	Altri fondi rischi	-6.484.233,68
P.B.2 Totale								-27.584.233,68
P.B.3	02	03	03	01	01	(vuoto)	FSR indistinto da distribuire	0,00
						(vuoto)	FSR indistinto disimpegni	0,00
						(vuoto)	Quota per rinnovo convenzioni L.133/08	0,00
						(vuoto)	Quota per emersione extracomunitari L. 102/09	0,00
						(vuoto)	Quota per medicina Penitenziaria art. 2 co. 283 L. 244/07	0,00
						(vuoto)	Quota per medicina Penitenziaria D.Lgs 230/99	0,00
						(vuoto)	Quota per hanseniani L. 31/86	0,00
						(vuoto)	Quota per fibrosi Cistica L. 362/98	0,00
						(vuoto)	Quota per extracomunitari irregolari L. 40/98	0,00
						(vuoto)	Quota per fondo esclusività L. 488/99	0,00
						(vuoto)	Quota per borse studio MG L. 109/88	0,00
						(vuoto)	Quota per veterinaria L. 218/88	0,00
						(vuoto)	Quota per Aids L.135/90	0,00
						(vuoto)	Quota per progetti di PSN L. 662/96	0,00
						(vuoto)	Quota per mutui pre-riforma	0,00
						(vuoto)	Quota per borse studio specializzandi	0,00
						(vuoto)	Fondo per ripiano disavanzi pregressi	0,00
						(vuoto)	Fondo finanziamento sanitario aggiuntivo corrente LEA da distribuire DG1	0,00
						(vuoto)	Fondo finanziamento sanitario aggiuntivo corrente LEA da distribuire DG8	0,00
						(vuoto)	Fondo finanziamento sanitario aggiuntivo corrente LEA da distribuire DG12	0,00
						(vuoto)	Fondo finanziamento sanitario aggiuntivo corrente LEA da distribuire DG13	0,00
						(vuoto)	Fondo finanziamento sanitario aggiuntivo corrente LEA da distribuire DG16	0,00
						(vuoto)	Fondo finanziamento sanitario aggiuntivo corrente LEA da distribuire DG18	0,00
						(vuoto)	Fondo finanziamento sanitario aggiuntivo corrente LEA da distribuire DG19	0,00
						(vuoto)	Fondo finanziamento sanitario aggiuntivo corrente LEA da distribuire DG20	0,00
						(vuoto)	Fondo finanziamento sanitario aggiuntivo corrente LEA da distribuire DG21	0,00
(vuoto)	Fondo finanziamento sanitario aggiuntivo corrente LEA da distribuire DG22	0,00						
(vuoto)	Fondo trasferimenti da AIFA	0,00						
(vuoto)	Fondo finanziamento sanitario aggiuntivo corrente extra LEA da distribuire DG1	0,00						
(vuoto)	Fondo finanziamento sanitario aggiuntivo corrente extra LEA da distribuire DG8	0,00						
(vuoto)	Fondo finanziamento sanitario aggiuntivo corrente extra LEA da distribuire DG12	0,00						
(vuoto)	Fondo finanziamento sanitario aggiuntivo corrente extra LEA da distribuire DG13	0,00						
(vuoto)	Fondo finanziamento sanitario aggiuntivo corrente extra LEA da distribuire DG16	0,00						
(vuoto)	Fondo finanziamento sanitario aggiuntivo corrente extra LEA da distribuire DG18	0,00						

RichiasificaSP NEW	SERIE	GRUPPO	MASTRO	CONTO	SOTTOCONTO	VI livello	DESCRIZIONE	Totale						
P.B.3	02	03	03	05	07	(vuoto)	Fondo finanziamento sanitario aggiuntivo corrente extra LEA da distribuire DG19	0,00						
						08	Fondo finanziamento sanitario aggiuntivo corrente extra LEA da distribuire DG20	0,00						
						09	Fondo finanziamento sanitario aggiuntivo corrente extra LEA da distribuire DG21	0,00						
						10	Fondo finanziamento sanitario aggiuntivo corrente extra LEA da distribuire DG22	0,00						
						06	01	(vuoto)	Fondo finanziamento per ricerca	0,00				
						07	01	(vuoto)	Fondo finanziamento per investimenti	0,00				
						P.B.3 Totale								0,00
P.B.4	02	03	04	01	01	(vuoto)	Quote inutilizzate contributi da Regione o Prov. Aut. per quota F.S. vincolato	0,00						
						02	Quote inutilizzate contributi da Regione per rinnovo convenzioni L.133/08	0,00						
						03	Quote inutilizzate contributi da Regione per emersione extracomunitari L.102/09	0,00						
						04	Quote inutilizzate contributi da Regione per medicina Penitenziaria art. 2 co. 283 L. 244/07	0,00						
						05	Quote inutilizzate contributi da Regione per medicina Penitenziaria Divo 230/99	0,00						
						06	Quote inutilizzate contributi da Regione per hanseniani L.31/86	0,00						
						07	Quote inutilizzate contributi da Regione per Fibrosi Cistica L.362/98	0,00						
						08	Quote inutilizzate contributi da Regione per Extracomunitari irregolari L.40/98	0,00						
						09	Quote inutilizzate contributi da Regione per Fondo esclusività L.488/99	0,00						
						10	Quote inutilizzate contributi da Regione per Borse studio MG L.109/88	0,00						
						11	Quote inutilizzate contributi da Regione per Veterinaria L.218/88	0,00						
						12	Quote inutilizzate contributi da Regione per Aids L.135/90	0,00						
						13	Quote inutilizzate contributi da Regione per Progetti di PSN L.662/96	0,00						
						14	Quote inutilizzate contributi da Regione per Mutui pre-riforma	0,00						
						15	Quote inutilizzate contributi da Regione per Borse studio specializzandi	0,00						
						02	01	(vuoto)	Quote inutilizzate contributi vincolati da soggetti pubblici (extra fondo)	0,00				
						03	01	(vuoto)	Quote inutilizzate contributi per ricerca	0,00				
						04	01	(vuoto)	Quote inutilizzate contributi vincolati da privati	0,00				
						05	05	01	Fondo assegnazioni finalizzate obiettivi piano 2010	-630.638,92				
									Fondo assegnazioni finalizzate obiettivi piano 2011	-5.696.072,92				
									Fondo Obiettivi di Piano anni 2009 e precedenti	-420.000,00				
									Fondo Obiettivi di Piano anno 2012	-7.186.654,00				
									Fondo assegnazione FSR vincolato corrente	-424.095,01				
									Fondo Obiettivi di Piano anno 2013	-10.353.518,42				
						P.B.4 Totale								-24.710.979,27
						P.B.5	02	03	05	01	01	(vuoto)	Fondi integrativi pensione	-216.454,05
02	Fondo rinnovi contrattuali personale dipendente	-3.869.695,29												
03	Fondo rinnovi convenzioni MMG/PLS/MCA	-2.425.274,00												
04	01	(vuoto)	Fondo rinnovi convenzioni medici Sumai	-34.725,00										
05	01	01	Fondo incentivazioni	0,00										
			02	Fondi per straordinari	0,00									
			03	Fondi per altre competenze accessorie	0,00									
			04	Fondi per indennità a fine esercizio	0,00									
			05	Fondi equo indennizzo	0,00									
			06	Fondi oneri differiti per attività libero professionale	0,00									
			07	Fondi per altri oneri da liquidare al personale	0,00									
			08	Fondi per altre competenze fisse	0,00									
			09	F.dp Multe e ammende	-1.051.277,43									
			10	F.do proventi ispezioni e controllo veterinari	-688.786,80									
			11	F.do corsi di aggiornamento e formazione	-51.894,06									
			12	Fondo interessi moratori Dlgs n. 231/02	-5.282.169,85									
			13	Fondo proventi cessione sangue	-372.636,30									
			14	Fondo assegnazioni finalizzate	-2.413.577,35									
			15	Fondo progetto NIOD	-173.628,46									
			16	Fondo unico aziendale per la ponderazione qualitativa delle quote capitarie MMG - PLS	0,00									
			23	Fondo proventi da diritti CML	-43.191,59									
			24	ALTRI FONDI PER ONERI E SPESE	-5.715.168,51									
P.B.5 Totale												-22.318.478,69		
P.C.1	02	04	01	01	01							(vuoto)	Fondo per premi operosità medici SUMAI	-2.708.454,54
P.C.1 Totale								-2.708.454,54						
P.C.2	02	04	02	01	01	(vuoto)	FONDO PER TRATTAMENTO DI FINE RAPPORTO DIPENDENTI	0,00						
P.C.2 Totale								0,00						
P.D.1	02	05	01	01	01	(vuoto)	DEBITI PER MUTUI PASSIVI	0,00						
P.D.1 Totale								0,00						
P.D.10	02	05	11	01	01	01	Debiti v/altri finanziatori	0,00						
						02	Conto transitorio Tesoreria	0,00						
						03	Conto transitorio Tesoreria (conto 74132)	0,00						
						04	Cassa Economale conto transitorio	0,00						
						05	Chiusura fatture o note credito non dovute o quietanzate	0,00						
						06	Pignoramenti conto transitorio	0,00						
						07	Conto transitorio per sistemazioni contabili	0,00						
						08	Conto transitorio rettifiche bilancio apertura 2010	0,00						
						09	Cessioni conto transitorio	0,00						
						10	Note credito conto transitorio	0,00						
P.D.10 Totale								0,00						
P.D.11	02	05	10	01	01	(vuoto)	Debiti verso INPDAP	-699.437,75						
						02	Debiti verso INPS lavoratori dipendenti	-155.379,22						
						03	Debiti verso INPS lavoratori autonomi	0,00						
						04	Debiti verso INAIL	-415.632,70						
						05	Debiti verso ENPAM	-674.176,72						
						06	Debiti verso ONAOSI	-127.755,18						
						07	Debiti verso altri Istituti Previdenziali	-65.888,78						
P.D.11 Totale								-2.138.270,35						
P.D.12	01	02	02	26	40	(vuoto)	Note credito da ricevere v/gestioni liquidatorie	0,00						
						02	Fdo Economie ex art. 8 Regolamento art. 92 D.to L.vo nr. 163/2006 ex art. L. nr. 109/94.	-14.616,53						
						05	Fdo Bilancio dello Stato ai sensi del D.L. n. 112 del 25/06/2008 convertito in L. nr. 133/2008	-14.885,74						
						05	11	02	01	(vuoto)	Debiti verso personale retribuzioni esercizio in corso	-52.724,51		
				02	01	(vuoto)	Debiti verso il personale dipendente per fondo incentivazioni esercizio in corso	-3.316.576,10						
				02	02	(vuoto)	Debiti verso il personale dipendente per fondo straordinari esercizio in corso	-1.115.725,44						

RichiasificaSP NEW	SERIE	GRUPPO	MASTRO	CONTO	SOTTOCONTO	VI livello	DESCRIZIONE	Totale				
P.D.12	02	05	11	02	02	03	Debiti verso il personale dipendente per fondo altre competenze accessorie esercizio in corso	-1.334.671,10				
						04	Debiti verso il personale dipendente per fondo indennità di fine esercizio esercizio in corso	-230.622,09				
						05	Debiti verso il personale dipendente per fondo equo indennizzo esercizio in corso	-127.656,23				
						06	Debiti per per fondo oneri differiti per attività libero professionale esercizio in corso	-1.747.264,74				
						07	Debiti verso il personale dipendente per fondo altri oneri da liquidare esercizio in corso	-5.296.231,55				
						08	Debiti verso il personale dipendente per fondo competenze fisse esercizio in corso	-12.182.985,35				
						(vuoto)	Debiti verso il personale dipendente per fondi aziendali esercizio in corso	0,00				
						03	(vuoto)	Debiti verso personale retribuzioni esercizi precedenti	0,00			
						04	01	Debiti verso il personale dipendente per fondo incentivazioni esercizi precedenti	0,00			
						02	Debiti verso il personale dipendente per fondo straordinari esercizi precedenti	0,00				
						03	Debiti verso il personale dipendente per fondo altre competenze accessorie esercizi precedenti	0,00				
						04	Debiti verso il personale dipendente per fondo indennità di fine esercizio esercizi precedenti	0,00				
						05	Debiti verso il personale dipendente per fondo equo indennizzo esercizi precedenti	0,00				
						06	Debiti per per fondo oneri differiti per attività libero professionale esercizi precedenti	0,00				
						07	Debiti verso il personale dipendente per fondo altri oneri da liquidare esercizi precedenti	0,00				
						08	Debiti verso il personale dipendente per fondo competenze fisse esercizi precedenti	0,00				
						(vuoto)	Debiti verso il personale dipendente per fondi aziendali esercizi precedenti	0,00				
						05	(vuoto)	Debiti verso personale per rimborsi spese	0,00			
						06	(vuoto)	Altri debiti verso il personale per ferie maturate e non godute	0,00			
						07	(vuoto)	Altri debiti verso il personale dipendente	-485.207,27			
						03	01	(vuoto)	Debiti v/gestioni liquidatorie	-3.992.452,98		
						02	Fatture da ricevere v/gestioni liquidatorie	0,00				
						04	01	(vuoto)	Debiti verso organizzazioni sindacali	0,00		
						02	(vuoto)	Debiti verso organi direttivi e istituzionali	-37.692,01			
						03	(vuoto)	Debiti verso assistiti	-256.433,15			
						04	(vuoto)	Altri debiti diversi	-626.546,25			
						05	(vuoto)	Debiti verso personale esterno non convenzionato	0,00			
						06	(vuoto)	Debiti verso personale tirocinante e borsisti	0,00			
						07	01	Debiti verso altro personale esterno	-215.064,29			
						02	Debiti verso CO.CO.CO	-23.039,53				
						08	(vuoto)	Debiti verso personale universitario	-192.724,97			
09	(vuoto)	Fatture da ricevere Altri debiti diversi	-498,43									
10	(vuoto)	Debiti al 31/12/2005	0,00									
11	(vuoto)	Debiti anno 2006	0,00									
P.D.12 Totale								-31.263.618,26				
P.D.2	02	05	02	01	01	(vuoto)	Debiti v/Stato per mobilità passiva extraregionale	0,00				
						02	Debiti v/Stato per mobilità passiva internazionale	0,00				
						03	Acconto quota FSR v/Stato	0,00				
						02	Acconto quota FSR v/Stato IRAP	0,00				
						03	Acconto quota FSR v/Stato IRPEF	0,00				
						04	Acconto quota FSR v/Stato compartecipazione IVA	0,00				
						05	Debiti per acconto v/Stato	0,00				
						04	01	(vuoto)	Debiti v/Stato per restituzione finanziamenti - per ricerca	0,00		
						05	01	(vuoto)	Altri debiti v/Stato	-88.416,47		
						02	(vuoto)	Debiti per acconto v/altri soggetti pubblici	0,00			
P.D.2 Totale								-88.416,47				
P.D.3	01	02	02	26	01	(vuoto)	Note credito da ricevere verso Regione per mobilità passiva intraregionale	0,00				
						02	Note credito da ricevere verso Regione per mobilità passiva extraregionale	0,00				
						03	Note credito da ricevere Altri debiti v/Regione o Provincia Autonoma	0,00				
						02	05	03	01	01	Debiti v/Regione o Provincia Autonoma per finanziamenti	0,00
						02	01	(vuoto)	Debiti v/Regione o Provincia Autonoma per mobilità passiva intraregionale	-223.078.665,84		
						03	01	(vuoto)	Debiti v/Regione o Provincia Autonoma per mobilità passiva extraregionale	-82.873.870,30		
						02	(vuoto)	Fatture da ricevere verso Regione per mobilità passiva extraregionale	0,00			
						04	01	(vuoto)	Acconto quota FSR da Regione o Provincia Autonoma	0,00		
						05	01	01	Altri debiti v/Regione o Provincia Autonoma	-88.513.031,93		
						02	Debiti verso Regione per cessione Pro Soluta 2006	-4.304.626,17				
02	(vuoto)	Fatture da ricevere Altri debiti v/Regione o Provincia Autonoma	0,00									
P.D.3 Totale								-398.770.194,24				
P.D.4	01	02	02	26	04	(vuoto)	Note credito da ricevere verso Comuni	0,00				
						02	05	04	01	01	DEBITI V/COMUNI	-10.310,92
						02	(vuoto)	Fatture da ricevere verso Comuni	0,00			
P.D.4 Totale								-10.310,92				
P.D.5.a	01	02	02	26	05	(vuoto)	Note di credito da ricevere verso ASL/AO/IRCCS della Regione	0,00				
						06	(vuoto)	Note credito da ricevere v/ASL Avezzano Sulmona L'Aquila per quota FSR	0,00			
						08	(vuoto)	Note credito da ricevere v/ASL Pescara per quota FSR	0,00			
						09	(vuoto)	Note credito da ricevere v/ASL Teramo per quota FSR	0,00			
						18	(vuoto)	Note credito da ricevere v/ASL Avezzano Sulmona L'Aquila per mobilità non in compensazione	0,00			
						20	(vuoto)	Note credito da ricevere v/ASL Pescara per mobilità non in compensazione	0,00			
						21	(vuoto)	Note credito da ricevere v/ASL Teramo per mobilità non in compensazione	0,00			
						02	05	05	01	01	Debiti per acconto v/ASL della Regione per quota FSR	-1.540.496,99
						02	(vuoto)	Debiti v/ASL Avezzano Sulmona L'Aquila per quota FSR	0,00			
						03	(vuoto)	Fatture da ricevere verso ASL Avezzano Sulmona L'Aquila	0,00			
						06	(vuoto)	Debiti v/ASL Pescara per quota FSR	0,00			
						07	(vuoto)	Fatture da ricevere verso ASL Pescara	0,00			
						08	(vuoto)	Debiti v/ASL Teramo per quota FSR	0,00			

Riclassificasp NEW	SERIE	GRUPPO	MASTRO	CONTO	SOTTOCONTO	VI livello	DESCRIZIONE	Totale					
P.D.5.a	02	05	05	01	09	(vuoto)	Fatture da ricevere verso ASL Teramo	0,00					
				04	01	(vuoto)	Debiti v/ASL Avezzano Sulmona L'Aquila per mobilità in compensazione	0,00					
					03	(vuoto)	Debiti v/ASL Pescara per mobilità in compensazione	0,00					
					04	(vuoto)	Debiti v/ASL Teramo per mobilità in compensazione	0,00					
					05	01	(vuoto)	Debiti v/ASL Avezzano Sulmona L'Aquila per mobilità non in compensazione	0,00				
						02	(vuoto)	Fatture da ricevere v/ASL Avezzano Sulmona L'Aquila per mobilità non in compensazione	0,00				
						05	(vuoto)	Debiti v/ASL Pescara per mobilità non in compensazione	0,00				
						06	(vuoto)	Fatture da ricevere v/ASL Pescara per mobilità non in compensazione	0,00				
						07	(vuoto)	Debiti v/ASL Teramo per mobilità non in compensazione	0,00				
			08	(vuoto)	Fatture da ricevere v/ASL Teramo per mobilità non in compensazione	0,00							
P.D.5.a Totale								-1.540.496,99					
P.D.5.b	01	02	02	26	10	(vuoto)	Note credito da ricevere v/ASL Avezzano Sulmona L'Aquila per finanziamento sanitario aggiuntivo corrente LEA	0,00					
					12	(vuoto)	Note credito da ricevere v/ASL Pescara per finanziamento sanitario aggiuntivo corrente LEA	0,00					
						13	(vuoto)	Note credito da ricevere v/ASL Teramo per finanziamento sanitario aggiuntivo corrente LEA	0,00				
						02	05	05	01	(vuoto)	Debiti v/ASL Avezzano Sulmona L'Aquila per finanziamento sanitario aggiuntivo corrente LEA	0,00	
									02	(vuoto)	Fatture da ricevere v/ASL Avezzano Sulmona L'Aquila per finanziamento sanitario aggiuntivo corrente LEA	0,00	
									05	(vuoto)	Debiti v/ASL Pescara per finanziamento sanitario aggiuntivo corrente LEA	0,00	
									06	(vuoto)	Fatture da ricevere v/ASL Pescara per finanziamento sanitario aggiuntivo corrente LEA	0,00	
									07	(vuoto)	Debiti v/ASL Teramo per finanziamento sanitario aggiuntivo corrente LEA	0,00	
				08	(vuoto)	Fatture da ricevere v/ASL Teramo per finanziamento sanitario aggiuntivo corrente LEA	0,00						
P.D.5.b Totale								0,00					
P.D.5.c	01	02	02	26	14	(vuoto)	Note credito da ricevere v/ASL Avezzano Sulmona L'Aquila per finanziamento sanitario aggiuntivo corrente extra LEA	0,00					
						16	(vuoto)	Note credito da ricevere v/ASL Pescara per finanziamento sanitario aggiuntivo corrente extra LEA	0,00				
						17	(vuoto)	Note credito da ricevere v/ASL Teramo per finanziamento sanitario aggiuntivo corrente extra LEA	0,00				
						02	05	05	03	01	(vuoto)	Debiti v/ASL Avezzano Sulmona L'Aquila per finanziamento sanitario aggiuntivo corrente extra LEA	0,00
									02	(vuoto)	Fatture da ricevere v/ASL Avezzano Sulmona L'Aquila per finanziamento sanitario aggiuntivo corrente extra LEA	0,00	
									05	(vuoto)	Debiti v/ASL Pescara per finanziamento sanitario aggiuntivo corrente extra LEA	0,00	
									06	(vuoto)	Fatture da ricevere v/ASL Pescara per finanziamento sanitario aggiuntivo corrente extra LEA	0,00	
									07	(vuoto)	Debiti v/ASL Teramo per finanziamento sanitario aggiuntivo corrente extra LEA	0,00	
									08	(vuoto)	Fatture da ricevere v/ASL Teramo per finanziamento sanitario aggiuntivo corrente extra LEA	0,00	
P.D.5.c Totale								0,00					
P.D.5.d	01	02	02	26	22	(vuoto)	Note credito da ricevere v/ASL Avezzano Sulmona L'Aquila per altre prestazioni	0,00					
						24	(vuoto)	Note credito da ricevere v/ASL Pescara per altre prestazioni	249,85				
						25	(vuoto)	Note credito da ricevere v/ASL Teramo per altre prestazioni	0,00				
						02	05	05	06	01	(vuoto)	Debiti v/ASL Avezzano Sulmona L'Aquila per altre prestazioni	-37.853,48
									02	(vuoto)	Fatture da ricevere v/ASL Avezzano Sulmona L'Aquila per altre prestazioni	-500,12	
									05	(vuoto)	Debiti v/ASL Pescara per altre prestazioni	-68.391,06	
									06	(vuoto)	Fatture da ricevere v/ASL Pescara per altre prestazioni	-18.054,29	
									07	(vuoto)	Debiti v/ASL Teramo per altre prestazioni	-152.712,96	
				08	(vuoto)	Fatture da ricevere v/ASL Teramo per altre prestazioni	-88.577,92						
P.D.5.d Totale								-365.839,98					
P.D.5.e	01	02	02	26	27	(vuoto)	Note credito da ricevere v/ASL Avezzano Sulmona L'Aquila per versamenti c/patrimonio netto	0,00					
						29	(vuoto)	Note credito da ricevere v/ASL Pescara per versamenti c/patrimonio netto	0,00				
						30	(vuoto)	Note credito da ricevere v/ASL Teramo per versamenti c/patrimonio netto	0,00				
						02	05	05	08	01	(vuoto)	Debiti v/ASL Avezzano Sulmona L'Aquila per versamenti c/patrimonio netto	0,00
									03	(vuoto)	Debiti v/ASL Pescara per versamenti c/patrimonio netto	0,00	
				04	(vuoto)	Debiti v/ASL Teramo per versamenti c/patrimonio netto	0,00						
P.D.5.e Totale								0,00					
P.D.5.f	01	02	02	26	26	(vuoto)	Note credito da ricevere v/Aziende sanitarie pubbliche Extraregione	0,00					
						02	05	05	07	01	(vuoto)	Debiti v/Aziende sanitarie pubbliche Extraregione	-307.905,93
									02	(vuoto)	Fatture da ricevere v/Aziende sanitarie pubbliche Extraregione	-34.307,33	
									03	(vuoto)	Debiti v/Aziende Ospedaliere, IRCCS, Policlinici, Fondazioni Extraregione	-58,20	
				04	(vuoto)	Fatture da ricevere v/Aziende Ospedaliere, IRCCS, Policlinici, Fondazioni Extraregione	-21.458,66						
P.D.5.f Totale								-363.730,12					
P.D.6	01	02	02	26	31	(vuoto)	Note credito da ricevere v/enti regionali	0,00					
						32	(vuoto)	Note credito da ricevere v/sperimentazioni gestionali	0,00				
						33	(vuoto)	Note credito da ricevere v/altre partecipate	0,00				
						02	05	06	01	(vuoto)	Debiti v/ARTA	0,00	
									02	(vuoto)	Fatture da ricevere v/ARTA	0,00	
									03	(vuoto)	Debiti v/Agenzia Sanitaria Regionale	0,00	
									04	(vuoto)	Fatture da ricevere v/Agenzia Sanitaria Regionale	0,00	
									05	(vuoto)	Debiti v/altri enti regionali	-159.057,02	
									06	(vuoto)	Fatture da ricevere v/altri enti regionali	0,00	
									02	01	(vuoto)	Debiti v/sperimentazioni gestionali	0,00
									02	(vuoto)	Fatture da ricevere v/sperimentazioni gestionali	0,00	
									03	01	(vuoto)	Debiti v/altre partecipate	-3.688,00
									02	(vuoto)	Fatture da ricevere v/altre partecipate	0,00	
P.D.6 Totale								-162.745,02					
P.D.7	01	02	02	26	34	(vuoto)	Note di credito v/IRCCS privati e Policlinici	0,00					
						35	(vuoto)	Note credito da ricevere v/Ospedali Classificati	0,00				
						36	01				Note credito da ricevere v/Case di Cura	3.368,88	
									02		Note credito da ricevere v/Case di Cura 2013	798.769,93	
									37	01	Note credito da ricevere v/altri erogatori di prestazioni sanitarie - intraregione	15.811.798,03	

Riclassificasp NEW	SERIE	GRUPPO	MASTRO	CONTO	SOTTOCONTO	VI livello	DESCRIZIONE	Totale	
P.D.7	01	02	02	26	37	02	Note credito da ricevere v/altri erogatori di prestazioni sanitarie - intraregione 2013	773.901,62	
					38	(vuoto)	Note credito da ricevere verso altri fornitori nazionali	2.790.831,28	
						39	(vuoto)	Note credito da ricevere verso altri fornitori esteri	0,00
						41	(vuoto)	Note credito da ricevere per altri debiti diversi	2.695.868,99
	02	05	07	01	01	01	Debiti v/medici di base	-3.647.944,64	
					02	(vuoto)	Debiti v/medici di base per fondi contrattuali	-1.314.799,00	
						02	(vuoto)	Debiti v/farmacie	-5.030.441,17
						03	(vuoto)	Debiti v/medici SUMAI	0,00
						04	(vuoto)	Debiti v/IRCCS privati e Policlinici	-125.126,07
						05	(vuoto)	Fatture da ricevere v/IRCCS privati e Policlinici	-2.741,57
						06	(vuoto)	Debiti v/Ospedali Classificati	0,00
						07	(vuoto)	Fatture da ricevere v/Ospedali Classificati	0,00
						08	(vuoto)	Debiti v/Case di Cura	0,00
						09	(vuoto)	Fatture da ricevere v/Case di Cura	-1.868.358,38
						10	(vuoto)	Debiti v/altri erogatori di prestazioni sanitarie - intraregione	-92.077.164,47
						11	(vuoto)	Fatture da ricevere v/altri erogatori di prestazioni sanitarie - intraregione	-2.602.009,97
						12	(vuoto)	Debiti v/erogatori sanitari privati per mobilità privati per mobilità attiva privata extraregionale	0,00
						13	(vuoto)	Fatture da ricevere v/erogatori sanitari privati per mobilità privati per mobilità attiva privata extraregionale	0,00
					02	01	01	Debiti verso altri fornitori nazionali	-149.258.164,85
							02	Debiti verso fornitori a seguito riconciliazione	-7.455.090,93
						03	Debiti verso fornitori a seguito revisione paritari	-3.454.584,53	
						02	(vuoto)	Fatture da ricevere verso altri fornitori nazionali	-9.534.945,98
						03	(vuoto)	Debiti verso altri fornitori esteri	0,00
						04	(vuoto)	Fatture da ricevere verso altri fornitori esteri	-11.215,46
						05	(vuoto)	Debiti verso professionisti e collaboratori (ad esclusione degli organi diretti)	-1.035.589,80
						06	(vuoto)	Debiti cartolarizzati	0,00
P.D.7 Totale								-254.543.638,09	
P.D.8	02	05	08	01	01	(vuoto)	DEBITI V/ISTITUTO TESORIERE	0,00	
					02	(vuoto)	Debiti verso istituto tesoriere per anticipazione ordinaria	0,00	
					03	(vuoto)	Debiti verso istituto tesoriere per anticipazione straordinaria	0,00	
					04	(vuoto)	Debiti per interessi passivi per anticipazioni	0,00	
P.D.8 Totale								0,00	
P.D.9	02	05	09	01	01	(vuoto)	Erario c/lres	0,00	
					02	(vuoto)	Erario c/ritenute su lavoro autonomo	0,00	
					03	01	Erario c/ritenute su lavoro dipendente	0,00	
						02	Erario c/ritenute IRPRF su collaboratori coordinati e continuativi	0,00	
						04	(vuoto)	Erario c/l.V.A.	-5.363,65
						05	(vuoto)	Erario c/rap	-38.337,27
				06	01	Altre imposte e tasse	-240.662,29		
					02	Erario c/IVA riepilogativo	0,00		
P.D.9 Totale								-284.363,21	
P.E.1	02	06	01	01	01	(vuoto)	RATEI PASSIVI	0,00	
					02	01	(vuoto)	Ratei passivi v/Aziende sanitarie pubbliche della Regione	0,00
P.E.1 Totale								0,00	
P.E.2	02	06	02	01	01	(vuoto)	RISCONTI PASSIVI	0,00	
					02	(vuoto)	Risconti passivi per contributi fondo sanitario vincolati e progetti obiettivi di piano	0,00	
					02	01	(vuoto)	Risconti passivi v/Aziende sanitarie pubbliche della Regione	0,00
P.E.2 Totale								0,00	
P.F.1	02	07	01	01	01	(vuoto)	CANONI DI LEASING ANCORA DA PAGARE	0,00	
P.F.1 Totale								0,00	
P.F.2	02	07	02	01	01	(vuoto)	Depositi cauzionali	0,00	
P.F.2 Totale								0,00	
P.F.3	02	07	03	01	01	(vuoto)	BENI IN COMODATO	0,00	
P.F.3 Totale								0,00	
P.F.4	02	07	04	01	01	(vuoto)	Garanzie prestate	0,00	
					02	(vuoto)	Garanzie ricevute	0,00	
					03	(vuoto)	Beni presso terzi	0,00	
					04	(vuoto)	Beni in contenzioso	0,00	
					05	(vuoto)	Altri impegni assunti	-12.596.729,05	
				06	(vuoto)	Altri contri d'ordine	0,00		
P.F.4 Totale								-12.596.729,05	

RICLASSIFICAZIONE NEW	SERIE	GRUPPO	MASTRO	CONTO	SOTTOCONTO	VI livello	DESCRIZIONE	Totale	
A.1.a	03	01	01	01	01	(vuoto)	Contributi da Regione F.S. regionale indistinto per quota capitaria	-669.672.349,96	
						02	(vuoto)	Contributi da Regione F.S. regionale indistinto per funzioni	-2.629.939,04
						01	(vuoto)	Quota per rinnovo convenzioni L. 133/08	0,00
						02	(vuoto)	Quota per emersione extracomunitari L. 102/09	0,00
						03	(vuoto)	Quota per medicina Penitenziaria D.L.gs 230/99	0,00
						04	(vuoto)	Medicina Penitenziaria art. 2 comma 283 L. 244/07	0,00
						05	(vuoto)	Quota per hanseniani L. 31/86	0,00
						06	(vuoto)	Quota per fibrosi Cistica L. 362/98	0,00
						07	(vuoto)	Quota per extracomunitari irregolari L. 40/98	0,00
						08	(vuoto)	Quota per fondo esclusività L. 488/99	0,00
						09	(vuoto)	Quota per borse studio MG L. 109/88	0,00
						10	(vuoto)	Quota per veterinaria L. 218/88	0,00
						11	(vuoto)	Quota per Aids L. 135/90	0,00
				12	01	Quota per progetti di PSN L. 662/96	-10.438.444,42		
					02	Utilizzo fondo obiettivi di piano di cui alla legge...	0,00		
A.1.a Totale							-682.740.733,42		
A.1.b.1	03	01	02	01	01	(vuoto)	Contributi da Regione (extra fondo) vincolati	-770.425,45	
A.1.b.1 Totale							-770.425,45		
A.1.b.2	03	01	02	01	02	(vuoto)	Contributi da Regione (extra fondo) - Risorse aggiuntive da bilancio regionale a titolo di copertura LEA	0,00	
A.1.b.2 Totale							0,00		
A.1.b.3	03	01	02	01	03	(vuoto)	Contributi da Regione (extra fondo) - Risorse aggiuntive da bilancio regionale a titolo di copertura extra LEA	0,00	
A.1.b.3 Totale							0,00		
A.1.b.4	03	01	02	01	04	(vuoto)	Contributi da Regione (extra fondo) - Altro	0,00	
A.1.b.4 Totale							0,00		
A.1.b.5	03	01	02	02	01	(vuoto)	Contributi da Aziende sanitarie pubbliche della Regione (extra fondo) vincolati	0,00	
					02	(vuoto)	Contributi da Aziende sanitarie pubbliche della Regione (extra fondo) altro	0,00	
A.1.b.5 Totale							0,00		
A.1.b.6	03	01	02	03	01	(vuoto)	Contributi da Provincia (extra fondo) vincolati	-30.000,00	
						02	(vuoto)	Contributi da Comune (extra fondo) vincolati	0,00
						03	(vuoto)	Contributi da Università (extra fondo) vincolati	0,00
						04	(vuoto)	Contributi da amministrazioni statali (extra fondo) vincolati	0,00
						05	(vuoto)	Contributi da Unione Europea - vincolati	0,00
						06	(vuoto)	Contributi da altri enti pubblici - vincolati	-15.335,46
						07	(vuoto)	Contributi da altri soggetti pubblici (extra fondo) L. 210/92	0,00
						08	(vuoto)	Contributi da Provincia (extra fondo) - altro	0,00
						09	(vuoto)	Contributi da Comune (extra fondo) - altro	0,00
						10	(vuoto)	Contributi da Università (extra fondo) - altro	0,00
						11	(vuoto)	Contributi e trasferimenti correnti da Unione Europea	0,00
						12	(vuoto)	Contributi e trasferimenti correnti da altre istituzioni estere	0,00
						13	(vuoto)	Contributi da altri soggetti pubblici (extra fondo) - altro	0,00
A.1.b.6 Totale							-45.335,46		
A.1.c.1	03	01	03	01	01	(vuoto)	Contributi da Ministero della Salute per ricerca corrente	0,00	
A.1.c.1 Totale							0,00		
A.1.c.2	03	01	03	02	01	(vuoto)	Contributi da Ministero della Salute per ricerca finalizzata	0,00	
A.1.c.2 Totale							0,00		
A.1.c.3	03	01	03	03	01	(vuoto)	Contributi da Regione ed altri soggetti pubblici per ricerca	0,00	
A.1.c.3 Totale							0,00		
A.1.c.4	03	01	03	04	01	(vuoto)	Contributi da privati per ricerca	0,00	
A.1.c.4 Totale							0,00		
A.1.d	03	01	04	01	01	(vuoto)	Contributi c/esercizio da privati	-11.806,00	
A.1.d Totale							-11.806,00		
A.2	07	16	01	01	01	(vuoto)	Rettifica contributi in c/esercizio per destinazione ad investimenti - da Regione per quota F.S. regionale	0,00	
						02	(vuoto)	Rettifica contributi in c/esercizio per destinazione ad investimenti (anno 2012)- da Regione per quota F.S. regionale	633.711,00
						03	(vuoto)	Rettifica contributi in c/esercizio per destinazione ad investimenti (anno 2013)- da Regione per quota F.S. regionale	2.160.335,00
						04	(vuoto)	Rettifica contributi in c/esercizio per destinazione ad investimenti (anno 2014)- da Regione per quota F.S. regionale	0,00
						05	(vuoto)	Rettifica contributi in c/esercizio per destinazione ad investimenti (anno 2015)- da Regione per quota F.S. regionale	0,00
				02	01	01	(vuoto)	Rettifica contributi in c/esercizio per destinazione ad investimenti - altri contributi	0,00
A.2 Totale							2.794.046,00		
A.3	03	02	01	01	01	(vuoto)	Utilizzo fondi per quote inutilizzate contributi di esercizi precedenti da Regione per quota rinnovo convenzioni L. 133/08	0,00	
						02	(vuoto)	Utilizzo fondi per quote inutilizzate contributi di esercizi precedenti da Regione per quota emersione extracomunitari L. 102/09	0,00
						03	(vuoto)	Utilizzo fondi per quote inutilizzate contributi di esercizi precedenti da Regione per quota medicina Penitenziaria D.Lgs 230/99	0,00
						04	(vuoto)	Utilizzo fondi per quote inutilizzate contributi di esercizi precedenti per quota Medicina Penitenziaria art. 2 comma 283 L. 244/07	-2.395.954,16
						05	(vuoto)	Utilizzo fondi per quote inutilizzate contributi di esercizi precedenti da Regione per quota hanseniani L. 31/86	-91.494,84
						06	(vuoto)	Utilizzo fondi per quote inutilizzate contributi di esercizi precedenti da Regione per quota Fibrosi Cistica L. 362/98	0,00
						07	(vuoto)	Utilizzo fondi per quote inutilizzate contributi di esercizi precedenti da Regione per quota Extracomunitari irregolari L. 40/98	-120.023,47
						08	(vuoto)	Utilizzo fondi per quote inutilizzate contributi di esercizi precedenti da Regione per quota Fondo esclusività L. 488/99	-250.221,00
						09	(vuoto)	Utilizzo fondi per quote inutilizzate contributi di esercizi precedenti da Regione per quota Borse studio MG L. 109/88	-882.904,83
						10	(vuoto)	Utilizzo fondi per quote inutilizzate contributi di esercizi precedenti da Regione per quota Veterinaria L. 218/88	0,00
						11	(vuoto)	Utilizzo fondi per quote inutilizzate contributi di esercizi precedenti da Regione per quota Aids L. 135/90	-118.365,44
						12	(vuoto)	Utilizzo fondi per quote inutilizzate contributi di esercizi precedenti da Regione per quota Progetti di PSN L. 662/96	-7.955.494,07

Riclassificazione NEW	SERIE	GRUPPO	MASTRO	CONTO	SOTTOCONTO	VI livello	DESCRIZIONE	Totale
A.3	03	02	03	01	01	(vuoto)	Utilizzo fondi per quote inutilizzate contributi di esercizi precedenti per ricerca	0,00
			04	01	01	(vuoto)	Utilizzo fondi per quote inutilizzate contributi vincolati di esercizi precedenti da privati	0,00
A.3 Totale								-12.685.840,11
A.4.a	03	03	01	01	01	(vuoto)	Prestazioni di ricovero	-27.600.366,15
					02	(vuoto)	Per assistenza ospedaliera (erogate da privato accreditato)	-7.269.227,95
					03	(vuoto)	Prestazioni di specialistica ambulatoriale	-5.598.537,22
					04	(vuoto)	Per prestazioni di branche a visita (erogate da privato accreditato)	0,00
					05	(vuoto)	Per altra assistenza specialistica ambulatoriale (erogate da privato accreditato)	-1.392.368,07
					06	(vuoto)	Prestazioni di psichiatria residenziale e semiresidenziale	0,00
					07	(vuoto)	Prestazioni di psichiatria residenziale e semiresidenziale nelle Strutture Psicoriabilitative (erogate da privato accreditato)	-1.616.492,37
					08	(vuoto)	Prestazioni di File F	-2.954.911,85
					09	(vuoto)	Prestazioni servizi MMG, PLS, Continuità assistenziale	-44.449,53
					10	(vuoto)	Prestazioni servizi farmaceutica convenzionata	-1.031.928,81
					11	(vuoto)	Prestazioni termali	0,00
					12	(vuoto)	per assistenza termale (erogate da privato accreditato)	0,00
					13	(vuoto)	Prestazioni trasporto ambulanze ed elisoccorso	-62.871,38
					14	(vuoto)	Prestazioni servizi di medicina legale	0,00
					15	(vuoto)	Prestazioni di assistenza integrativa	0,00
					16	(vuoto)	Prestazioni di cessione sangue ed emoderivati	0,00
					17	(vuoto)	Altre prestazioni sanitarie e socio-sanitarie a rilevanza sanitaria	0,00
					18	(vuoto)	Per assistenza riabilitativa schema tipo previsto ex art. 26 L. 833/78	0,00
					19	(vuoto)	Per prestazioni ad anziani non autosufficienti nei Centri Residenziali	-7.376.859,32
					20	(vuoto)	Per prestazioni ad anziani non autosufficienti nelle Residenze Sanitarie Assistite	0,00
			03	01	(vuoto)		Prestazioni di ricovero	-9.404.678,90
				02	(vuoto)		Prestazioni ambulatoriali	-1.178.653,75
					03	(vuoto)	Prestazioni di psichiatria non soggetta a compensazione (residenziale e semiresidenziale)	0,00
					04	(vuoto)	Prestazioni di File F	-722.164,94
					05	(vuoto)	Prestazioni servizi MMG, PLS, Continuità assistenziale Extraregione	-116.728,07
					06	(vuoto)	Prestazioni servizi farmaceutica convenzionata Extraregione	-469.775,41
					07	(vuoto)	Prestazioni termali Extraregione	0,00
					08	(vuoto)	Prestazioni trasporto ambulanze ed elisoccorso Extraregione	-323.512,35
					09	(vuoto)	Prestazioni servizi di medicina legale	0,00
					10	(vuoto)	Altre prestazioni sanitarie e sociosanitarie a rilevanza sanitaria Extraregione	0,00
					11	(vuoto)	Ricavi per cessione di emocomponenti e cellule staminali Extraregione	-413.206,31
					12	(vuoto)	Ricavi per differenziale tariffe TUC	0,00
					13	(vuoto)	Prestazioni di assistenza riabilitativa non soggette a compensazione Extraregione	0,00
					14	(vuoto)	Altre prestazioni sanitarie e socio-sanitarie a rilevanza sanitaria non soggette a compensazione Extraregione	0,00
					15	(vuoto)	Altre prestazioni sanitarie a rilevanza sanitaria - Mobilità attiva Internazionale	0,00
		02	01	01	(vuoto)		Prestazioni di ricovero da privati Extraregione in compensazione (mobilità attiva)	-5.260.208,26
			02	01	(vuoto)		Prestazioni ambulatoriali da privati Extraregione in compensazione (mobilità attiva)	-313.842,55
			03	01	(vuoto)		Prestazioni di File F da privati Extraregione in compensazione (mobilità attiva)	0,00
					04	(vuoto)	Altre prestazioni sanitarie e sociosanitarie a rilevanza sanitaria erogate da privati v/residenti Extraregione in compensazione (mobilità attiva)	0,00
A.4.a Totale								-73.150.783,19
A.4.b	03	03	03	01	14	03	Ricavi per quota azienda 5%	-107.722,67
			04	01	01	(vuoto)	Ricavi per prestazioni sanitarie intramoenia - Area ospedaliera	-2.970.477,01
				02	01	(vuoto)	Ricavi per prestazioni sanitarie intramoenia - Area specialistica	-1.032.511,68
				03	01	(vuoto)	Ricavi per prestazioni sanitarie intramoenia - Area sanità pubblica	0,00
					04	(vuoto)	Ricavi per prestazioni sanitarie intramoenia - Consulenze (ex art. 55 c. 1 lett. c), d) ed ex art. 57-58)	0,00
					05	(vuoto)	Ricavi per prestazioni sanitarie intramoenia - Consulenze (ex art. 55 c. 1 lett. c), d) ed ex art. 57-58) (Aziende sanitarie pubbliche della Regione)	-6.816,81
					06	(vuoto)	Ricavi per prestazioni sanitarie intramoenia - Altro	-326.087,50
					07	(vuoto)	Ricavi per prestazioni sanitarie intramoenia - Altro (Aziende sanitarie pubbliche della Regione)	0,00
A.4.b Totale								-4.443.615,67
A.4.c	03	03	01	02	01	(vuoto)	Prestazioni servizi di medicina legale	0,00
					02	(vuoto)	Prestazioni di cessione sangue ed emoderivati	0,00
					03	(vuoto)	Altre prestazioni sanitarie e sociosanitarie a rilevanza sanitaria erogate ad altri soggetti pubblici	0,00
					04	(vuoto)	Ricavi per prestazioni sanitarie e sociosanitarie erogate a Comuni	0,00
					05	(vuoto)	Ricavi per prestazioni sanitarie e sociosanitarie erogate a Province	0,00
					06	(vuoto)	Ricavi per prestazioni sanitarie e sociosanitarie erogate ad enti previdenziali	-11.583,07
					07	(vuoto)	Ricavi per prestazioni sanitarie e sociosanitarie erogate ad amministrazioni statali	-76,95
					08	(vuoto)	Ricavi per prestazioni sanitarie e sociosanitarie - attuazione dir. N. 85/73/CEE	-82.415,71
					09	(vuoto)	Ricavi per prestazioni sanitarie e sociosanitarie - altro	-55.980,55
			03	01	01	(vuoto)	Proventi per rilascio cartelle cliniche, radiografie e certificati	-147.705,74
					02	(vuoto)	Proventi per multe, ammende e contravvenzioni di vigili sanitari	-31.669,38
					03	(vuoto)	Proventi per sanzioni in materia di lavoro	-309,87
					04	(vuoto)	Proventi per prestazioni di medicina del lavoro	-16.010,22
					05	(vuoto)	Proventi per sanzioni sanità pubblica veterinaria	-5.484,69
					06	(vuoto)	Proventi per diritti veterinari ex art.3 D.lgs. 51/92	-224.981,22
					07	(vuoto)	Proventi per sanzioni amministrative	-297.742,85
					08	(vuoto)	Proventi sperimentazioni farmaci e cliniche	0,00
					09	(vuoto)	Proventi per servizi di medicina legale	-189.974,69
					10	(vuoto)	Ricavi per somministrazione di vaccini	-2.081,75
					11	(vuoto)	Proventi per prestazioni di medicina sportiva	-46.030,45
					12	(vuoto)	Proventi per maggiorazioni scelta medico specialista	0,00
					13	(vuoto)	Ricavi per Co-payment	0,00
					14	01	Altri ricavi per prestazioni sanitarie erogate a soggetti privati	-1.245.328,96
					02		Ricavi per quota residua DRG	-4.467,22
					04		Ricavi per servizi trasfusionali a strutture private	0,00
					05		Ricavi distribuzione alimenti aprotici per nefropatici	0,00
					06		Ricavi per costi vari	0,00
					15	(vuoto)	Ricavi per prestazioni specialistiche ambulatoriali (a privati paganti)	-145.505,85
					16	(vuoto)	Ricavi per ricovero ospedaliero	-20.280,42
					17	(vuoto)	Ricavi per prestazioni del dipartimento di prevenzione	-43.764,72
					18	(vuoto)	Ricavi per consulenze sanitarie mediche e veterinarie	-85.796,34
								-186.074,36

Riclassificazione NEW	SERIE	GRUPPO	MASTRO	CONTO	SOTTOCONTO	VI livello	DESCRIZIONE	Totale	
A.4.c	03	03	03	01	19	(vuoto)	Ricavi servizi di pronto soccorso	0,00	
						20	(vuoto)	Ricavi trasporto in ambulanza	0,00
						21	(vuoto)	Ricavi per assistenza riabilitativa ex. art 26	0,00
						22	(vuoto)	Ricavi cessione sangue ed emoderivati vs privati	0,00
A.4.c Totale								-2.843.265,01	
A.5	03	04	01	01	01	(vuoto)	Rimborsi assicurativi	-391.560,77	
						(vuoto)	Rimborso degli oneri stipendiali del personale dell'azienda in posizione di comando presso la Regione	0,00	
						(vuoto)	Altri concorsi, recuperi e rimborsi da parte della Regione	0,00	
						(vuoto)	Rimborso degli oneri stipendiali del personale dipendente dell'azienda in posizione di comando presso Aziende sanitarie pubbliche della Regione	0,00	
						(vuoto)	Rimborsi per acquisto beni sanitari da parte di Asl-AO, IRCCS, Policlinici della Regione	0,00	
						(vuoto)	Rimborsi per acquisto beni non sanitari da parte di Asl-AO, IRCCS, Policlinici della Regione	0,00	
						(vuoto)	Altri concorsi, recuperi e rimborsi da parte di Aziende sanitarie pubbliche della Regione	-70.789,37	
						(vuoto)	Rimborso degli oneri stipendiali del personale dipendente dell'azienda in posizione di comando presso altri soggetti pubblici	-484.844,58	
						(vuoto)	Rimborsi per acquisto beni sanitari v/altri Enti Pubblici	0,00	
						(vuoto)	Rimborsi per acquisto beni non sanitari v/altri Enti Pubblici	0,00	
						(vuoto)	Rivalsa per prestazioni sanitarie	0,00	
						(vuoto)	Rimborsi per prestazioni ad extracomunitari	0,00	
						(vuoto)	Concorso da comuni per integ.rette RSA	0,00	
						(vuoto)	Altri concorsi, recuperi e rimborsi da parte di altri soggetti pubblici	0,00	
						(vuoto)	Pay-back per il superamento del tetto della spesa farmaceutica territoriale	-285.821,28	
						(vuoto)	Pay-back per il superamento del tetto della spesa farmaceutica ospedaliera	0,00	
						(vuoto)	Ulteriore Pay-back	-3.153.235,25	
						(vuoto)	Altri concorsi, recuperi e rimborsi da privati	-1.019.071,92	
						(vuoto)	Recuperi per inappropriata prescrizione medici convenzionati	0,00	
						A.5 Totale			
A.6	03	05	01	01	01	(vuoto)	Compartecipazione alla spesa per prestazioni sanitarie - Ticket sulle prestazioni per visite specialistiche	-12.589.653,05	
						(vuoto)	Compartecipazione alla spesa per prestazioni sanitarie - Ticket sulle prestazioni per diagnostica strumentale	-19.635,87	
						(vuoto)	Compartecipazione alla spesa per prestazioni sanitarie - Ticket sulle prestazioni per analisi di laboratorio	-18.447,59	
						(vuoto)	Compartecipazione alla spesa per prestazioni sanitarie - Ticket sulle prestazioni per medicina sportiva	-1.943,78	
						(vuoto)	Compartecipazione alla spesa per prestazioni sanitarie - Ticket sul pronto soccorso	-397.484,15	
(vuoto)	Compartecipazione alla spesa per prestazioni sanitarie (Ticket) - Altro	-176.790,31							
A.6 Totale								-13.203.954,75	
A.7	03	06	01	01	01	(vuoto)	Quota imputata all'esercizio dei finanziamenti per investimenti dallo Stato	0,00	
						(vuoto)	Quota imputata all'esercizio dei finanziamenti per investimenti da Regione	-5.032.724,91	
						(vuoto)	Quota imputata all'esercizio dei finanziamenti per beni di prima dotazione	-4.960.665,62	
						(vuoto)	Quota imputata all'esercizio dei contributi in c/esercizio FSR destinati ad investimenti	-700.921,12	
						(vuoto)	Quota imputata all'esercizio degli altri contributi in c/esercizio destinati ad investimenti	0,00	
						(vuoto)	Quota imputata all'esercizio di altre poste del patrimonio netto	0,00	
(vuoto)	Utilizzo riserva ex art. 14 L.R. 146/96	0,00							
A.7 Totale								-10.694.311,65	
A.8	03	07	01	01	01	(vuoto)	Incrementi delle immobilizzazioni immateriali per lavori interni	0,00	
						(vuoto)	Incrementi delle immobilizzazioni materiali per lavori interni	0,00	
A.8 Totale								0,00	
A.9	03	08	01	01	01	(vuoto)	Ricavi per consulenze in applicazione della normativa in materia di sicurezza nei luoghi di lavoro	0,00	
						(vuoto)	Ricavi per consulenze, certificazioni e attestazioni non sanitarie	0,00	
						(vuoto)	Ricavi per maggior comfort alberghiero	-1.239,58	
						(vuoto)	Ricavi per pareri comitato etico su proposte di sperimentazioni cliniche e farmacologiche	0,00	
						(vuoto)	Per utilizzo mensa da parte di esterni	-91.980,49	
						(vuoto)	Altri ricavi per prestazioni non sanitarie	0,00	
						(vuoto)	Affitti attivi	-21.846,42	
						(vuoto)	Altri proventi da attività immobiliare	0,00	
						(vuoto)	Proventi per buoni mensa a terzi	-26.691,83	
						(vuoto)	Proventi per multe, ammende e contravvenzioni (non sanitarie)	-604,11	
						(vuoto)	Proventi per gestione telefoni pubblici	0,00	
						(vuoto)	Proventi per gestione distributori automatici di bibite	0,00	
						(vuoto)	Proventi per corsi di formazione	-330.663,29	
						(vuoto)	Proventi per sponsorizzazioni	-1.319,81	
						(vuoto)	Proventi per gestione parcheggi	-111.259,82	
						(vuoto)	Proventi per concessione spazi interni	-180.383,64	
						(vuoto)	Altri proventi non sanitari	-14.091,95	
(vuoto)	Utilizzo fondi accantonati	-1.839.699,03							
(vuoto)	Arrotondamenti attivi	-0,44							
A.9 Totale								-2.619.780,41	
B.1.a	03	04	05	02	01	02	Rimborso ad Agenzia del farmaco per acquisto farmaci off label art. 48	0,00	
							(vuoto)	Sconti, abbuoni, premi su acquisti di prodotti farmaceutici ed emoderivati con AIC	0,00
							(vuoto)	Resi su acquisti di prodotti farmaceutici ed emoderivati con AIC	0,00
							(vuoto)	Altre rettifiche sui costi di prodotti farmaceutici ed emoderivati con AIC	0,00
							(vuoto)	Sconti, abbuoni, premi su acquisti di medicinali senza AIC	0,00
							(vuoto)	Resi su acquisti di medicinali senza AIC	0,00
							(vuoto)	Altre rettifiche sui costi di medicinali senza AIC	0,00
							(vuoto)	Sconti, abbuoni, premi su acquisti di emoderivati di produzione regionale	0,00
							(vuoto)	Resi su acquisti di emoderivati di produzione regionale	0,00
							(vuoto)	Altre rettifiche sui costi di emoderivati di produzione regionale	0,00
							(vuoto)	Rettifiche sui costi di sangue ed emocomponenti da pubblico (Aziende sanitarie pubbliche della Regione) - Mobilità intraregionale	0,00
							(vuoto)	Rettifiche sui costi di sangue ed emocomponenti da pubblico (Aziende sanitarie pubbliche extra Regione) - Mobilità extraregionale	0,00
							(vuoto)	Rettifiche sui costi di sangue ed emocomponenti da altri soggetti	0,00
							(vuoto)	Sconti, abbuoni, premi su acquisti di dispositivi medici	-0,72
							(vuoto)	Resi su acquisti di dispositivi medici	0,00
							(vuoto)	Altre rettifiche sui costi di dispositivi medici	0,00
(vuoto)	Sconti, abbuoni, premi su acquisti di dispositivi medici impiantabili attivi	0,00							

RICLASSIFICAZIONE NEW	SERIE	GRUPPO	MASTRO	CONTO	SOTTOCONTO	VI livello	DESCRIZIONE	Totale						
B.1.a	03	09	01	01	17	(vuoto)	Resi su acquisti di dispositivi medici impiantabili attivi	0,00						
					18	(vuoto)	Altre rettifiche sui costi di dispositivi medici impiantabili attivi	0,00						
					19	(vuoto)	Sconti, abbuoni, premi su acquisti di dispositivi medico diagnostici in vitro (IVD)	0,00						
					20	(vuoto)	Resi su acquisti di dispositivi medico diagnostici in vitro (IVD)	0,00						
					21	(vuoto)	Altre rettifiche sui costi di dispositivi medico diagnostici in vitro (IVD)	0,00						
					22	(vuoto)	Sconti, abbuoni, premi su acquisti di prodotti dietetici	0,00						
					23	(vuoto)	Resi su acquisti di prodotti dietetici	0,00						
					24	(vuoto)	Altre rettifiche sui costi di prodotti dietetici	0,00						
					25	(vuoto)	Sconti, abbuoni, premi su acquisti di materiali per la profilassi (vaccini)	0,00						
					26	(vuoto)	Resi su acquisti di materiali per la profilassi (vaccini)	0,00						
					27	(vuoto)	Altre rettifiche sui costi di materiali per la profilassi (vaccini)	0,00						
					28	(vuoto)	Sconti, abbuoni, premi su acquisti di prodotti chimici	0,00						
					29	(vuoto)	Resi su acquisti di prodotti chimici	0,00						
					30	(vuoto)	Altre rettifiche sui costi di prodotti chimici	0,00						
					31	(vuoto)	Sconti, abbuoni, premi su acquisti di materiali e prodotti per uso veterinario	0,00						
					32	(vuoto)	Resi su acquisti di materiali e prodotti per uso veterinario	0,00						
					33	(vuoto)	Altre rettifiche sui costi di materiali e prodotti per uso veterinario	0,00						
					34	(vuoto)	Sconti, abbuoni, premi su acquisti di altri beni e prodotti sanitari	-538,91						
					35	(vuoto)	Resi su acquisti di altri beni e prodotti sanitari	-660,16						
					36	(vuoto)	Altre rettifiche sui costi di altri beni e prodotti sanitari	-0,01						
					37	(vuoto)	Sconti, abbuoni, premi su acquisti di beni e prodotti sanitari da Aziende sanitarie pubbliche della Regione	0,00						
					38	(vuoto)	Resi su acquisti di beni e prodotti sanitari da Aziende sanitarie pubbliche della Regione	0,00						
					39	(vuoto)	Altre rettifiche sui costi di beni e prodotti sanitari da Aziende sanitarie pubbliche della Regione	0,00						
					07	01	01	01	01	01	(vuoto)	Medicinali con AIC	47.542.455,39	
											(vuoto)	Soluzioni infusionali con AIC	55.024,24	
											(vuoto)	Ossigeno con AIC	1.545.123,75	
											(vuoto)	Altri gas medicali con AIC	33.472,00	
											(vuoto)	Emoderivati con AIC	683.630,53	
											(vuoto)	Medicinali senza AIC	8.819,06	
											(vuoto)	Emoderivati di produzione regionale	0,00	
									02	01	(vuoto)	Sangue ed emocomponenti da pubblico (Aziende sanitarie pubbliche della Regione) - Mobilità intraregionale	0,00	
										02	(vuoto)	Sangue ed emocomponenti da pubblico (Aziende sanitarie pubbliche extra Regione) - Mobilità extraregionale	70.247,00	
										03	(vuoto)	Sangue ed emocomponenti da altri soggetti	0,00	
									03	01	(vuoto)	Costi per plasmaderivazione da pubblico (ASL extra Regione) - Mobilità extraregionale	0,00	
											(vuoto)	Pellicole radiografiche	744.116,96	
											(vuoto)	Materiale per sterilizzazione	0,00	
											(vuoto)	Strumentario chirurgico non costituito da immobilizzazioni	2.600.404,82	
											(vuoto)	Protesi ortopediche	991,40	
											(vuoto)	Protesi oculistiche	0,00	
											(vuoto)	Protesi cardiologiche	0,00	
											(vuoto)	Altro materiale protesico	11.892.148,77	
											(vuoto)	Supporti e ausili tecnici per persone disabili	0,00	
											(vuoto)	Altri dispositivi medici monouso	17.154.358,71	
											(vuoto)	Valvole e filtri per emodinamica	0,00	
											(vuoto)	Materiali per dialisi	3.066.362,42	
											(vuoto)	Pace-maker	0,00	
											(vuoto)	Defibrillatori impiantabili	0,00	
											(vuoto)	Reagenti	531,28	
											(vuoto)	Materiali per indagini di laboratorio	2.851.577,44	
											(vuoto)	Materiali diagnostici	13.569.337,40	
											(vuoto)	Mezzi di contrasto per radiologia	5.505,01	
											(vuoto)	Dispositivi da somministrazione, prelievo e raccolta e dispositivi per medicazioni generali e specialistiche	0,00	
											(vuoto)	Altri dispositivi medici impiantabili attivi	0,00	
									04	01	(vuoto)	Prodotti dietetici	236.052,54	
										02	(vuoto)	Alimenti per nutrizione artificiale senza AIC	0,00	
									05	01	(vuoto)	Sieri	61.646,40	
										02	(vuoto)	Vaccini obbligatori	458.781,78	
										03	(vuoto)	Altri vaccini	1.148.574,57	
										04	(vuoto)	Altri materiali per la profilassi	112.082,21	
									06	01	(vuoto)	Prodotti chimici	23.327,93	
									07	01	(vuoto)	Medicinali ad uso veterinario	9.476,27	
										02	(vuoto)	Materiali chirurgici, sanitari e diagnostici per uso veterinario	12.932,00	
										03	(vuoto)	Altri materiali e beni sanitari per uso veterinario	862,94	
									08	01	(vuoto)	Veterie e materiale plastico per laboratorio	89.973,55	
										02	(vuoto)	Materiali di consumo non specifici per strumentazione diagnostica	113.073,41	
										03	(vuoto)	Altri beni e prodotti sanitari	53.286,09	
									09	01	(vuoto)	Beni e prodotti sanitari da Aziende sanitarie pubbliche della Regione	0,00	
					B.1.a Totale								104.142.976,07	
					B.1.b	03	09	01	02	01	(vuoto)	Sconti, abbuoni, premi su acquisti di prodotti alimentari	0,00	
											02	(vuoto)	Resi su acquisti di prodotti alimentari	0,00
											03	(vuoto)	Altre rettifiche sui costi di prodotti alimentari	0,00
											04	(vuoto)	Sconti, abbuoni, premi su acquisti di materiali di guardaroba, di pulizia e di convivenza in genere	0,00
											05	(vuoto)	Resi su acquisti di materiali di guardaroba, di pulizia e di convivenza in genere	0,00
06	(vuoto)	Altre rettifiche sui costi di materiali di guardaroba, di pulizia e di convivenza in genere	0,00											
07	(vuoto)	Sconti, abbuoni, premi su acquisti di combustibili, carburanti e lubrificanti	0,00											
08	(vuoto)	Resi su acquisti di combustibili, carburanti e lubrificanti	0,00											
09	(vuoto)	Altre rettifiche sui costi di combustibili, carburanti e lubrificanti	0,00											
10	(vuoto)	Sconti, abbuoni, premi su acquisti di supporti informatici e cancelleria	0,00											
11	(vuoto)	Resi su acquisti di supporti informatici e cancelleria	0,00											
12	(vuoto)	Altre rettifiche sui costi di supporti informatici e cancelleria	0,00											
13	(vuoto)	Sconti, abbuoni, premi su acquisti di materiale per la manutenzione	0,00											
14	(vuoto)	Resi su acquisti di materiale per la manutenzione	0,00											
15	(vuoto)	Altre rettifiche sui costi di materiale per la manutenzione	0,00											
16	(vuoto)	Sconti, abbuoni, premi su acquisti di altri beni e prodotti non sanitari	0,00											
17	(vuoto)	Resi su acquisti di altri beni e prodotti non sanitari	0,00											

Riclassificazione NEW	SERIE	GRUPPO	MASTRO	CONTO	SOTTOCONTO	VI livello	DESCRIZIONE	Totale						
B.1.b	03	09	01	02	18	(vuoto)	Altre rettifiche sui costi di altri beni e prodotti non sanitari	-14,48						
						19	(vuoto)	Sconti, abbuoni, premi su acquisti di beni e prodotti non sanitari da Aziende sanitarie pubbliche della Regione	0,00					
						20	(vuoto)	Resi su acquisti di beni e prodotti non sanitari da Aziende sanitarie pubbliche della Regione	0,00					
						21	(vuoto)	Altre rettifiche sui costi di beni e prodotti non sanitari da Aziende sanitarie pubbliche della Regione	0,00					
						07	01	02	01	01	(vuoto)	Prodotti alimentari	810.369,01	
										02	(vuoto)	Materiali di guardaroba, di pulizia e di convivenza in genere	245.828,22	
										03	(vuoto)	Combustibili, carburanti e lubrificanti	302.181,43	
										04	(vuoto)	Supporti informatici	178.209,84	
										05	(vuoto)	Cancelleria e stampati	1.025.240,17	
										06	(vuoto)	Materiale per la manutenzione di immobili e loro pertinenze	13.276,65	
										07	(vuoto)	Materiale per la manutenzione di mobili e macchine	2.640,78	
										08	(vuoto)	Materiale per la manutenzione di attrezzature tecnico scientifiche sanitarie	38.045,36	
				09	(vuoto)	Materiale per la manutenzione di automezzi	334,96							
				10	(vuoto)	Materiale per la manutenzione di altro	206.303,54							
				11	(vuoto)	Altri beni e prodotti non sanitari	450.448,25							
				12	(vuoto)	Beni e prodotti non sanitari da Aziende sanitarie pubbliche della Regione	0,00							
B.1.b Totale								3.272.863,73						
B.10.a	03	09	01	04	01	(vuoto)	Rimanenze finali medicinali con AIC	-4.438.491,96						
						02	(vuoto)	Rimanenze finali soluzioni infusionali con AIC	-54.116,81					
						03	(vuoto)	Rimanenze finali ossigeno con AIC	-33.834,74					
						04	(vuoto)	Rimanenze finali altri gas medicali con AIC	0,00					
						05	(vuoto)	Rimanenze finali emoderivati con AIC	-54.322,23					
						06	(vuoto)	Rimanenze finali medicinali senza AIC	-6.422,34					
						07	(vuoto)	Rimanenze finali emoderivati di produzione regionale	0,00					
						08	(vuoto)	Rimanenze finali sangue ed emocomponenti	0,00					
						09	(vuoto)	Rimanenze finali pellicole radiografiche	-4.115,17					
						10	(vuoto)	Rimanenze finali materiale per sterilizzazione	0,00					
						11	(vuoto)	Rimanenze finali strumentario chirurgico non costituito da immobilizzazioni	-1.641.443,32					
						12	(vuoto)	Rimanenze finali protesi ortopediche	0,00					
						13	(vuoto)	Rimanenze finali protesi oculistiche	0,00					
						14	(vuoto)	Rimanenze finali protesi cardiologiche	0,00					
						15	(vuoto)	Rimanenze finali altro materiale protesico	-1.372.639,93					
						16	(vuoto)	Rimanenze finali supporti e ausili tecnici per persone disabili	0,00					
						17	(vuoto)	Rimanenze finali altri dispositivi medici monouso	-3.141.606,24					
						18	(vuoto)	Rimanenze finali valvole e filtri per emodinamica	0,00					
						19	(vuoto)	Rimanenze finali materiali per dialisi	-189.922,62					
						20	(vuoto)	Rimanenze finali pace-maker	0,00					
						21	(vuoto)	Rimanenze finali defibrillatori impiantabili	0,00					
						22	(vuoto)	Rimanenze finali reagenti	0,00					
						23	(vuoto)	Rimanenze finali materiali per indagini di laboratorio	-263.508,98					
						24	(vuoto)	Rimanenze finali materiali diagnostici	-1.802.423,95					
						25	(vuoto)	Rimanenze finali mezzi di contrasto per radiologia	-389,62					
						26	(vuoto)	Rimanenze finali prodotti dietetici	-34.303,88					
						27	(vuoto)	Rimanenze finali alimenti per nutrizione artificiale senza AIC	0,00					
						28	(vuoto)	Rimanenze finali sieri	-26.442,91					
						29	(vuoto)	Rimanenze finali vaccini obbligatori	0,00					
						30	(vuoto)	Rimanenze finali altri vaccini	-5.715,46					
						31	01				Rimanenze finali altri materiali per la profilassi	-5.309,28		
										02	Rimanenze finali vaccini con codice MINSAN	-520,89		
						32	(vuoto)				Rimanenze finali prodotti chimici	-16.440,47		
						33	(vuoto)				Rimanenze finali medicinali ad uso veterinario	-32,94		
						34	(vuoto)				Rimanenze finali materiali chirurgici, sanitari e diagnostici per uso veterinario	0,00		
						35	(vuoto)				Rimanenze finali altri materiali e beni sanitari per uso veterinario	0,00		
						36	(vuoto)				Rimanenze finali vetriere e materiale plastico per laboratorio	-113.784,04		
						37	(vuoto)				Rimanenze finali materiali di consumo non specifici per strumentazione diagnostica	-89.552,10		
						38	(vuoto)				Rimanenze finali altri beni e prodotti sanitari	-15.670,24		
										39	(vuoto)	Rimanenze finali dispositivi da somministrazione, prelievo e raccolta e dispositivi per medicazioni generali e specialistiche	0,00	
										40	(vuoto)	Rimanenze finali altri dispositivi medici impiantabili attivi	0,00	
										05	01	(vuoto)	Rivalutazioni rimanenze sanitarie	0,00
						07	14	01	01	01	(vuoto)	Rimanenze iniziali medicinali con AIC	4.290.377,00	
										02	(vuoto)	Rimanenze iniziali soluzioni infusionali con AIC	0,00	
										03	(vuoto)	Rimanenze iniziali ossigeno con AIC	4.966,00	
										04	(vuoto)	Rimanenze iniziali altri gas medicali con AIC	0,00	
										05	(vuoto)	Rimanenze iniziali emoderivati con AIC	67.919,00	
										06	(vuoto)	Rimanenze iniziali medicinali senza AIC	0,00	
				07	(vuoto)	Rimanenze iniziali emoderivati di produzione regionale	0,00							
				08	(vuoto)	Rimanenze iniziali sangue ed emocomponenti	0,00							
				09	(vuoto)	Rimanenze iniziali pellicole radiografiche	137.916,00							
				10	(vuoto)	Rimanenze iniziali materiale per sterilizzazione	3.789.112,00							
				11	(vuoto)	Rimanenze iniziali strumentario chirurgico non costituito da immobilizzazioni	0,00							
				12	(vuoto)	Rimanenze iniziali protesi ortopediche	0,00							
				13	(vuoto)	Rimanenze iniziali protesi oculistiche	0,00							
				14	(vuoto)	Rimanenze iniziali protesi cardiologiche	0,00							
				15	(vuoto)	Rimanenze iniziali altro materiale protesico	1.982.085,00							
				16	(vuoto)	Rimanenze iniziali supporti e ausili tecnici per persone disabili	0,00							
				17	(vuoto)	Rimanenze iniziali altri dispositivi medici monouso	0,00							
				18	(vuoto)	Rimanenze iniziali valvole e filtri per emodinamica	0,00							
				19	(vuoto)	Rimanenze iniziali materiali per dialisi	57.365,00							
				20	(vuoto)	Rimanenze iniziali pace-maker	0,00							
				21	(vuoto)	Rimanenze iniziali defibrillatori impiantabili	0,00							
				22	(vuoto)	Rimanenze iniziali reagenti	0,00							
				23	(vuoto)	Rimanenze iniziali materiali per indagini di laboratorio	0,00							
				24	(vuoto)	Rimanenze iniziali materiali diagnostici	0,00							
				25	(vuoto)	Rimanenze iniziali mezzi di contrasto per radiologia	0,00							
				26	(vuoto)	Rimanenze iniziali prodotti dietetici	33.465,00							
				27	(vuoto)	Rimanenze iniziali alimenti per nutrizione artificiale senza AIC	0,00							
				28	(vuoto)	Rimanenze iniziali sieri	0,00							

Riclassificazione NEW	SERIE	GRUPPO	MASTRO	CONTO	SOTTOCONTO	VI livello	DESCRIZIONE	Totale							
B.10.a	07	14	01	01	29	(vuoto)	Rimanenze iniziali vaccini obbligatori	0,00							
						30	(vuoto)	Rimanenze iniziali altri vaccini	0,00						
						31	01	Rimanenze iniziali altri materiali per la profilassi	6.616,00						
							02	Rimanenze iniziali vaccini con codice MINSAN	1.780.187,00						
						32	(vuoto)	Rimanenze iniziali prodotti chimici	0,00						
						33	(vuoto)	Rimanenze iniziali medicinali ad uso veterinario	0,00						
						34	(vuoto)	Rimanenze iniziali materiali chirurgici, sanitari e diagnostici per uso veterinario	0,00						
						35	(vuoto)	Rimanenze iniziali altri materiali e beni sanitari per uso veterinario	0,00						
						36	(vuoto)	Rimanenze iniziali vetrerie e materiale plastico per laboratorio	0,00						
						37	(vuoto)	Rimanenze iniziali materiali di consumo non specifici per strumentazione diagnostica	0,00						
						38	(vuoto)	Rimanenze iniziali altri beni e prodotti sanitari	5.813,00						
						39	(vuoto)	Rimanenze iniziali dispositivi da somministrazione, prelievo e raccolta e dispositivi per medicazioni generali e specialistiche	0,00						
						40	(vuoto)	Rimanenze iniziali altri dispositivi medici impiantabili attivi	0,00						
					02	01	(vuoto)	Svalutazioni rimanenze sanitarie	0,00						
B.10.a Totale								-1.155.189,12							
B.10.b	03	09	01	06	01	(vuoto)	Rimanenze finali prodotti alimentari	-6.381,69							
						02	(vuoto)	Rimanenze finali materiali di guardaroba, di pulizia e di convivenza in genere	-77.481,14						
						03	(vuoto)	Rimanenze finali combustibili, carburanti e lubrificanti	0,00						
						04	(vuoto)	Rimanenze finali supporti informatici	-28.236,38						
						05	(vuoto)	Rimanenze finali cancelleria e stampanti	-509.368,49						
						06	(vuoto)	Rimanenze finali materiali per la manutenzione di immobili e loro pertinenze	0,00						
						07	(vuoto)	Rimanenze finali materiali per la manutenzione di mobili e macchine	0,00						
						08	(vuoto)	Rimanenze finali materiali per la manutenzione di attrezzature tecnico scientifiche sanitarie	0,00						
						09	(vuoto)	Rimanenze finali materiali per la manutenzione di automezzi	0,00						
						10	(vuoto)	Rimanenze finali di materiale per la manutenzione di altro	0,00						
						11	(vuoto)	Rimanenze finali altri beni e prodotti non sanitari	-206.097,66						
											07	01	(vuoto)	Rivalutazione rimanenze non sanitarie	0,00
						07	14	02	01	01	(vuoto)	Rimanenze iniziali prodotti alimentari	5.360,00		
											02	(vuoto)	Rimanenze iniziali materiali di guardaroba, di pulizia e di convivenza in genere	86.214,00	
											03	(vuoto)	Rimanenze iniziali combustibili, carburanti e lubrificanti	0,00	
											04	(vuoto)	Rimanenze iniziali supporti informatici	72.521,00	
											05	(vuoto)	Rimanenze iniziali cancelleria e stampanti	499.265,00	
											06	(vuoto)	Rimanenze iniziali materiali per la manutenzione di immobili e loro pertinenze	0,00	
											07	(vuoto)	Rimanenze iniziali di materiale per la manutenzione di mobili e macchine	0,00	
											08	(vuoto)	Rimanenze iniziali materiali per la manutenzione di attrezzature tecnico scientifiche sanitarie	2.884,00	
											09	(vuoto)	Rimanenze iniziali materiali per la manutenzione di automezzi	0,00	
10	(vuoto)	Rimanenze iniziali di materiale per la manutenzione di altro	0,00												
11	(vuoto)	Rimanenze iniziali altri beni e prodotti non sanitari	209.730,00												
					02	01	(vuoto)	Svalutazione rimanenze non sanitarie	0,00						
B.10.b Totale								48.408,64							
B.11.a	07	15	01	01	01	(vuoto)	Accantonamenti per cause civili ed oneri processuali	2.919.631,17							
						02	(vuoto)	Accantonamenti per contenzioso personale dipendente	0,00						
						03	(vuoto)	Accantonamenti per rischi connessi all'acquisto di prestazioni sanitarie da privato al fondo debiti in contestazione	0,00						
						04	(vuoto)	Accantonamenti per copertura diretta dei rischi (autoassicurazione)	0,00						
						05	(vuoto)	Altri accantonamenti per rischi al fondo svalutazione magazzino beni sanitari	0,00						
						06	(vuoto)	Altri accantonamenti per rischi al fondo svalutazione magazzino beni non sanitari	0,00						
B.11.a Totale								2.919.631,17							
B.11.b	07	15	02	01	01	(vuoto)	Accantonamenti per premio di operosità (SUMAI)	338.240,22							
B.11.b Totale								338.240,22							
B.11.c	07	15	03	01	01	(vuoto)	Accantonamenti per quote inutilizzate contributi da Regione per quota rinnovo convenzioni L 133/08	0,00							
						02	(vuoto)	Accantonamenti per quote inutilizzate contributi da Regione per quota emersione extracomunitari L 102/09	0,00						
						03	(vuoto)	Accantonamenti per quote inutilizzate contributi da Regione per quota medicina Penitenziaria Divo 230/99	0,00						
						04	(vuoto)	Accantonamenti per quote inutilizzate contributi da Regione per quota medicina Penitenziaria art. 2 comma 283 L. 244/07	0,00						
						05	(vuoto)	Accantonamenti per quote inutilizzate contributi da Regione per quota hanseniani L 31/86	0,00						
						06	(vuoto)	Accantonamenti per quote inutilizzate contributi da Regione per quota Fibrosi Cistica L 362/98	0,00						
						07	(vuoto)	Accantonamenti per quote inutilizzate contributi da Regione per quota Extracomunitari irregolari L 40/98	0,00						
						08	(vuoto)	Accantonamenti per quote inutilizzate contributi da Regione per quota Fondo esclusività L 488/99	0,00						
						09	(vuoto)	Accantonamenti per quote inutilizzate contributi da Regione per quota Borse studio MG L 109/88	0,00						
						10	(vuoto)	Accantonamenti per quote inutilizzate contributi da Regione per quota Veterinaria L 218/88	0,00						
						11	(vuoto)	Accantonamenti per quote inutilizzate contributi da Regione per quota Aids L 135/90	0,00						
						12	(vuoto)	Accantonamenti per quote inutilizzate contributi da Regione per quota Progetti di PSN L 662/96	0,00						
						02	01	(vuoto)	Accantonamenti per quote inutilizzate contributi da soggetti pubblici (extra fondo) vincolati	191.882,81					
03	01	(vuoto)	Accantonamenti per quote inutilizzate contributi da soggetti pubblici per ricerca	0,00											
04	01	(vuoto)	Accantonamenti per quote inutilizzate contributi vincolati da privati	0,00											
					04	07	05	02	Accantonamenti per obiettivi di piano	10.353.518,42					
B.11.c Totale								10.545.401,23							
B.11.d	07	15	04	01	01	(vuoto)	Accantonamenti per interessi di mora	2.047.292,42							
						02	01	(vuoto)	Accantonamenti rinnovi convenzioni MMG/PLS/MCA	340.432,50					
						03	01	(vuoto)	Accantonamenti rinnovi convenzioni medici Sumai	34.725,00					
						04	01	(vuoto)	Accantonamenti rinnovi contrattuali: dirigenza medica	0,00					
						05	01	(vuoto)	Accantonamenti rinnovi contrattuali: dirigenza non medica ruolo sanitario	0,00					
						02	(vuoto)	Accantonamenti rinnovi contrattuali: dirigenza non medica ruolo professionale	0,00						
						03	(vuoto)	Accantonamenti rinnovi contrattuali: dirigenza non medica ruolo tecnico	0,00						
						04	(vuoto)	Accantonamenti rinnovi contrattuali: dirigenza non medica ruolo amministrativo	0,00						
						06	01	(vuoto)	Accantonamenti rinnovi contrattuali: comparto ruolo sanitario	0,00					
						02	(vuoto)	Accantonamenti rinnovi contrattuali: comparto ruolo professionale	0,00						
03	(vuoto)	Accantonamenti rinnovi contrattuali: comparto ruolo tecnico	0,00												

Riclassificazione NEW	SERIE	GRUPPO	MASTRO	CONTO	SOTTOCONTO	VI livello	DESCRIZIONE	Totale				
B.11.d	07	15	04	06	04	(vuoto)	Accantonamenti rinnovi contrattuali: comparto ruolo amministrativo	0,00				
					07	01	(vuoto)	Altri accantonamenti al fondo oneri differiti del personale per attività libero-professionale	0,00			
						02	(vuoto)	Altri accantonamenti al fondo altri oneri differiti del personale	0,00			
						03	(vuoto)	Altri accantonamenti al fondo oneri personale in quiescenza	0,00			
						04	(vuoto)	Altri accantonamenti per competenze contrattualmente dovute e non ancora erogate	0,00			
				05	01	(vuoto)	Altri accantonamenti	1.949.125,04				
B.11.d Totale								4.371.574,96				
B.2.a	07	02	01	01	01	(vuoto)	Costi per assistenza MMG	29.311.464,11				
					02	(vuoto)	Costi per assistenza PLS	7.148.863,94				
					03	(vuoto)	Costi per assistenza Continuità assistenziale	6.233.350,80				
					04	(vuoto)	Costi per assistenza Medici 118	1.519.914,75				
					05	(vuoto)	Altro (medicina dei servizi, psicologi, etc...) (esclusa IRAP)	33.888,98				
					06	(vuoto)	Costi per medicina di base da pubblico (Aziende sanitarie pubbliche della Regione) - Mobilità intraregionale	97.281,33				
					07	(vuoto)	Costi per medicina di base da pubblico (Aziende sanitarie pubbliche Extraregione) - Mobilità extraregionale	185.166,80				
B.2.a Totale								44.529.930,71				
B.2.b	07	02	01	02	01	(vuoto)	Acquisti servizi sanitari per farmaceutica da convenzione	70.639.799,04				
					02	(vuoto)	Acquisti servizi sanitari sussidi Indennità per farmacie rurali ed altro	457.891,91				
					03	(vuoto)	Costi per farmaceutica da pubblico (Aziende sanitarie pubbliche della Regione)- Mobilità intraregionale	1.107.441,88				
					04	(vuoto)	Costi per farmaceutica da pubblico (Extraregione)	178.872,52				
B.2.b Totale								72.384.005,35				
B.2.c	03	09	01	03	01	(vuoto)	Sconti da case di cura private v/ cittadini residenti nella Regione (assistenza specialistica ambulatoriale)	-14.626,21				
					02	(vuoto)	Sconti da altri soggetti privati v/ cittadini residenti nella Regione	-66.318,27				
					03	(vuoto)	Sconti da case di cura private v/ cittadini non residenti - extraregione (mobilità attiva in compensazione)	-193,81				
					04	(vuoto)	Sconti da altri soggetti privati v/ cittadini non residenti - extraregione (mobilità attiva in compensazione)	-2.283,00				
					07	02	01	03	01	(vuoto)	Costi per assistenza specialistica ambulatoriale da pubblico (Aziende sanitarie pubbliche della Regione)	3.596.029,34
									02	(vuoto)	Servizi sanitari da privato accreditato insito in Regione territorio extra ASL v/ cittadini residenti in territorio ASL - rientranti nei contratti negoziali (branche a visita)	2.218,99
									03	(vuoto)	Servizi sanitari da case di cura private insite in Regione territorio extra ASL v/ cittadini residenti in territorio ASL - rientranti nei contratti negoziali (assistenza specialistica ambulatoriale)	745.511,21
									04	(vuoto)	Servizi sanitari da altri soggetti privati insiti in Regione territorio extra ASL v/cittadini residenti nel territorio ASL rientranti nei contratti negoziali (assistenza specialistica ambulatoriale)	214.132,12
									05	(vuoto)	Costi per assistenza specialistica ambulatoriale da pubblico (altri soggetti pubblici della Regione)	0,00
									06	(vuoto)	Costi per assistenza specialistica ambulatoriale da pubblico (Extraregione)	7.822.156,73
									07	(vuoto)	Costi per assistenza specialistica ambulatoriale da privato - Medici SUMAI	5.372.080,22
									08	(vuoto)	Servizi sanitari per assistenza specialistica da IRCCS privati e Policlinici privati	17.766,44
									09	(vuoto)	Servizi sanitari per assistenza specialistica da Ospedali Classificati privati	3.577,20
									10	(vuoto)	Servizi sanitari da case di cura private insite nel territorio ASL v/ cittadini residenti nel territorio ASL - rientranti nei contratti negoziali (assistenza specialistica ambulatoriale)	3.841.303,51
									11	01	da case di cura private insite nel territorio ASL v/s cittadini residenti nella Regione in territorio Asl 201 AQ - rientranti nei contratti negoziali (assistenza specialistica ambulatoriale)	49.155,33
									02		da case di cura private insite nel territorio ASL v/s cittadini residenti nella Regione in territorio Asl 203 PE - rientranti nei contratti negoziali (assistenza specialistica ambulatoriale)	1.448.792,49
									03		da case di cura private insite nel territorio ASL v/s cittadini residenti nella Regione in territorio Asl 204 TE - rientranti nei contratti negoziali (assistenza specialistica ambulatoriale)	92.874,57
									12	(vuoto)	Servizi sanitari da case di cura private - per cittadini residenti acquistate in strutture fuori Regione (assistenza specialistica ambulatoriale)	0,00
									13	(vuoto)	Servizi sanitari da case di cura private - per cittadini residenti acquistate fuori contratti negoziali in strutture entro Regione (assistenza specialistica ambulatoriale)	10.512,74
									14	(vuoto)	Servizi sanitari da privato accreditato insito nel territorio ASL v/ cittadini residenti in territorio ASL - rientranti nei contratti negoziali (branche a visita)	157.304,14
									15	01	da privato accreditato insito nel territorio ASL v/s cittadini residenti nella Asl 201 AQ - rientranti nei contratti negoziali (branche a visita)	0,00
									02		da privato accreditato insito nel territorio ASL v/s cittadini residenti nella Asl 203 PE - rientranti nei contratti negoziali (branche a visita)	1.747,88
									03		da privato accreditato insito nel territorio ASL v/s cittadini residenti nella Asl 204 TE - rientranti nei contratti negoziali (branche a visita)	0,00
									16	(vuoto)	Servizi sanitari da privato accreditato per cittadini residenti acquistate in strutture fuori Regione (branche a visita)	0,00
				17	(vuoto)	Servizi sanitari da privato accreditato per cittadini residenti acquistate fuori contratti negoziali in strutture entro Regione (branche a visita)	0,00					
				18	(vuoto)	Servizi sanitari da altri soggetti privati insiti nel Territorio ASL v/ cittadini residenti nel territorio ASL - rientranti nei contratti negoziali (assistenza specialistica ambulatoriale)	4.236.528,93					
				19	01	da altri soggetti privati insiti nel territorio ASL v/s cittadini residenti nella ASL 201 AQ - rientranti nei contratti negoziali (assistenza specialistica ambulatoriale)	13.576,68					
				02		da altri soggetti privati insiti nel territorio ASL v/s cittadini residenti nella ASL 203 PE - rientranti nei contratti negoziali (assistenza specialistica ambulatoriale)	80.979,35					
				03		da altri soggetti privati insiti nel territorio ASL v/s cittadini residenti nella ASL 204 TE - rientranti nei contratti negoziali (assistenza specialistica ambulatoriale)	8.832,43					
				20	(vuoto)	Servizi sanitari da altri soggetti privati - per cittadini residenti acquistate in strutture fuori Regione (assistenza specialistica ambulatoriale)	36.285,88					
				21	(vuoto)	Servizi sanitari da altri soggetti privati - per cittadini residenti acquistate fuori contratti negoziali in strutture entro Regione (assistenza specialistica ambulatoriale)	3.922.289,15					
				22	(vuoto)	Servizi sanitari da privato accreditato v/ cittadini non residenti - extraregione (mobilità attiva in compensazione) (branche a visita)	11.926,17					
				23	(vuoto)	Servizi sanitari da case di cura private v/ cittadini non residenti - extraregione (mobilità attiva in compensazione) (assistenza specialistica ambulatoriale)	96.171,01					
				24	(vuoto)	Servizi sanitari da altri soggetti privati v/ cittadini non residenti - extraregione (mobilità attiva in compensazione) (assistenza specialistica ambulatoriale)	208.473,67					

Richiedente NEW	SERIE	GRUPPO	MASTRO	CONTO	SOTTOCONTO	VI livello	DESCRIZIONE	Totale
B.2.c	07	02	01	03	25	(vuoto)	Costi per cessioni di emocomponenti e cellule staminali extraregione	225.481,73
B.2.c Totale								32.132.286,62
B.2.d	07	02	01	04	01	(vuoto)	Da pubblico per assistenza riabilitativa (Aziende sanitarie pubbliche della Regione)	0,00
					02	(vuoto)	Da privato accreditato insito in Regione territorio extra ASL v/ cittadini residenti in territorio ASL - rientranti nei contratti negoziali (riabilitazione ex art. 26)	3.209.073,73
					03	(vuoto)	Da pubblico per assistenza riabilitativa (altri soggetti pubblici della Regione)	255.036,87
					04	(vuoto)	Da pubblico per assistenza riabilitativa (Extraregione) non soggetti a compensazione	0,00
					05	(vuoto)	Da privato accreditato insito nel territorio ASL v/ cittadini residenti in territorio ASL - rientranti nei contratti negoziali (riabilitazione ex art. 26)	18.361.953,64
					06	01	da privato accreditato insito nel territorio ASL v/s cittadini residenti nella Asl 201 AQ - rientranti nei contratti negoziali (riabilitazione ex art. 26)	1.577.466,76
						02	da privato accreditato insito nel territorio ASL v/s cittadini residenti nella Asl 203 PE - rientranti nei contratti negoziali (riabilitazione ex art. 26)	2.486.528,04
						03	da privato accreditato insito nel territorio ASL v/s cittadini residenti nella Asl 204 TE - rientranti nei contratti negoziali (riabilitazione ex art. 26)	570.518,32
					07	(vuoto)	Da privato accreditato per cittadini residenti acquistate fuori contratti negoziali in strutture entro Regione (riabilitazione ex art. 26)	1.059.708,58
					08	(vuoto)	Da privato accreditato per cittadini residenti acquistate in strutture fuori Regione (riabilitazione ex art. 26)	747.198,77
B.2.d Totale								28.267.484,71
B.2.e	07	02	01	05	01	(vuoto)	Da pubblico per assistenza integrativa (Aziende sanitarie pubbliche della Regione)	0,00
					02	(vuoto)	Da pubblico per assistenza integrativa (altri soggetti pubblici della Regione)	311,20
					03	(vuoto)	Da pubblico per assistenza integrativa (Extraregione)	0,00
					04	(vuoto)	Da privato per assistenza integrativa	1.454.130,85
B.2.e Totale								1.454.442,05
B.2.f	07	02	01	06	01	(vuoto)	Da pubblico per assistenza protesica (Aziende sanitarie pubbliche della Regione)	0,00
					02	(vuoto)	Da pubblico per assistenza protesica (altri soggetti pubblici della Regione)	0,00
					03	(vuoto)	Da pubblico per assistenza protesica (Extraregione)	0,00
					04	(vuoto)	Da privato per assistenza protesica	5.729.556,04
					05	(vuoto)	Da privato per materiale per incontinenza	2.228.097,38
					06	(vuoto)	Da privato per ventilatori polmonari	175.078,01
B.2.f Totale								8.132.731,43
B.2.g	07	02	01	07	01	(vuoto)	Da pubblico per assistenza ospedaliera (Aziende sanitarie pubbliche della Regione)	23.866.373,66
					02	(vuoto)	Da privato accreditato per assistenza ospedaliera insito in Regione territorio extra ASL v/cittadini residenti in territorio ASL - rientranti nei contratti negoziali	9.295.413,72
					03	(vuoto)	Da pubblico per assistenza ospedaliera (altri soggetti pubblici della Regione)	0,00
					04	(vuoto)	Da pubblico per assistenza ospedaliera (Extraregione)	39.075.601,86
					05	(vuoto)	Da privato accreditato per assistenza ospedaliera per cittadini non residenti - extraregione (mobilità attiva in compensazione)	5.302.375,27
					06	(vuoto)	Servizi sanitari per assistenza ospedaliera da IRCCS privati e Policlinici privati	0,00
					07	(vuoto)	Servizi sanitari per assistenza ospedaliera da Ospedali Classificati privati	0,00
					08	(vuoto)	Da privato accreditato per assistenza ospedaliera insito nel territorio ASL v/ cittadini residenti in territorio ASL - rientranti nei contratti negoziali	17.314.885,59
					09	01	da privato accreditato insito nel territorio ASL v/s cittadini residenti nella Regione in territorio Asl 201 AQ - rientranti nei contratti negoziali (assistenza ospedaliera)	553.598,24
						02	da privato accreditato insito nel territorio ASL v/s cittadini residenti nella Regione in territorio Asl 203 PE- rientranti nei contratti negoziali (assistenza ospedaliera)	5.907.371,68
						03	da privato accreditato insito nel territorio ASL v/s cittadini residenti nella Regione in territorio Asl 204 TE - rientranti nei contratti negoziali (assistenza ospedaliera)	811.268,48
					10	(vuoto)	Servizi sanitari da Case di Cura private accreditate per cittadini residenti acquistate in strutture fuori Regione (assistenza ospedaliera)	0,00
					11	(vuoto)	Servizi sanitari da Case di Cura private accreditate per cittadini residenti acquistate fuori contratti negoziali in strutture entro Regione (assistenza ospedaliera)	0,00
					12	(vuoto)	Da altri soggetti privati per assistenza ospedaliera	0,00
B.2.g Totale								102.126.886,50
B.2.h	07	02	01	08	01	(vuoto)	Da pubblico Aziende sanitarie pubbliche della Regione per psichiatria residenziale e semiresidenziale	0,00
					02	(vuoto)	Da privato accreditato insito in Regione territorio extra ASL v/ cittadini residenti in territorio ASL - rientranti nei contratti negoziali (Strutture Psicoriabilitative)	2.969.226,50
					03	(vuoto)	Da pubblico altri soggetti pubblici della Regione per psichiatria residenziale e semiresidenziale	0,00
					04	(vuoto)	Da pubblico per psichiatria residenziale e semiresidenziale (Extraregione) - non soggette a compensazione	0,00
					05	(vuoto)	Da privato accreditato insito nel territorio ASL v/cittadini residenti in territorio ASL - rientranti nei contratti negoziali (Strutture Psicoriabilitative) (intraregionale)	4.195.756,67
					06	01	da privato accreditato insito nel territorio ASL v/s cittadini residenti nella Regione in territorio ASL 201 AQ- rientranti nei contratti negoziali (Strutture Psicoriabilitative)	403.998,87
						02	da privato accreditato insito nel territorio ASL v/s cittadini residenti nella Regione in territorio ASL 203 PE- rientranti nei contratti negoziali (Strutture Psicoriabilitative)	895.481,83
						03	da privato accreditato insito nel territorio ASL v/s cittadini residenti nella Regione in territorio ASL 204 TE- rientranti nei contratti negoziali (Strutture Psicoriabilitative)	317.311,67
					07	(vuoto)	Da privato accreditato per cittadini residenti acquistate fuori contratti negoziali in strutture entro Regione (Strutture Psicoriabilitative) (intraregionale)	180.460,81
					08	(vuoto)	Da privato - altre prestazioni	0,00
					09	(vuoto)	Da privato accreditato per cittadini residenti acquistate in strutture fuori Regione (Strutture Psicoriabilitative) (extraregionale)	1.504.347,41
					10	(vuoto)	Da privato - altre prestazioni	0,00
B.2.h Totale								10.466.583,76
B.2.i	07	02	01	09	01	(vuoto)	Da pubblico per prestazioni di distribuzione farmaci File F (Aziende sanitarie pubbliche della Regione) - Mobilità intraregionale	4.105.858,57
					02	(vuoto)	Da pubblico per prestazioni di distribuzione farmaci File F (altri soggetti pubblici della Regione)	0,00
					03	(vuoto)	Da pubblico per prestazioni di distribuzione farmaci File F (Extraregione)	1.338.076,49
					04	(vuoto)	Da privato per prestazioni di distribuzione farmaci File F (intraregionale)	0,00
					05	(vuoto)	Da privato (intraregionale) - Servizio di distribuzione farmaci PHT (DPC)	0,00
					06	(vuoto)	Da privato per prestazioni di distribuzione farmaci File F (extraregionale)	0,00
					07	(vuoto)	Da privato per cittadini non residenti per prestazioni di distribuzione farmaci File F - Extraregione (mobilità attiva in compensazione)	0,00
B.2.i Totale								5.443.935,06
B.2.j	07	02	01	10	01	(vuoto)	Da pubblico per prestazioni termali in convenzione (Aziende sanitarie pubbliche della Regione) - Mobilità intraregionale	0,00

Riclassificazione NEW	SERIE	GRUPPO	MASTRO	CONTO	SOTTOCONTO	VI livello	DESCRIZIONE	Totale	
B.2.j	07	02	01	10	02	(vuoto)	Da privato accreditato per prestazioni termali in convenzione insito in Regione territorio extra ASL v/ cittadini residenti in territorio ASL - rientranti nei contratti negoziati	745.925,07	
					03	(vuoto)	Da pubblico per prestazioni termali in convenzione (altri soggetti pubblici della Regione)	0,00	
					04	(vuoto)	Da pubblico per prestazioni termali in convenzione (Extraregione)	1.339.898,18	
					05	(vuoto)	Da privato accreditato per prestazioni termali in convenzione insito nel territorio ASL v/ cittadini residenti in territorio ASL - rientranti nei contratti negoziati	0,00	
					06	(vuoto)	Da privato accreditato per prestazioni termali in convenzione insito nel territorio ASL v/ cittadini residenti nella Regione in territorio extra ASL - rientranti nei contratti negoziati	0,00	
					07	(vuoto)	Da privato accreditato per prestazioni termali in convenzione per cittadini residenti acquistate in strutture fuori Regione	0,00	
					08	(vuoto)	Da privato accreditato per prestazioni termali in convenzione per cittadini residenti acquistate fuori contratti negoziati in strutture entro Regione	0,00	
					09	(vuoto)	Da privato per prestazioni termali in convenzione per cittadini non residenti - Extraregione (mobilità attiva in compensazione)	0,00	
					B.2.j Totale				
B.2.k	07	02	01	11	01	(vuoto)	Da pubblico (Aziende sanitarie pubbliche della Regione) per trasporti sanitari per l'emergenza (Mobilità intraregionale)	104.106,88	
					02	(vuoto)	Da pubblico (Aziende sanitarie pubbliche della Regione) per altri trasporti sanitari (Mobilità intraregionale)	0,00	
					03	(vuoto)	Da pubblico (altri soggetti pubblici della Regione) per trasporti sanitari per l'emergenza	0,00	
					04	(vuoto)	Da pubblico (altri soggetti pubblici della Regione) per altri trasporti sanitari	0,00	
					05	(vuoto)	Da pubblico per trasporti sanitari per l'emergenza (Extraregione)	195.124,30	
					06	(vuoto)	Da pubblico per altri trasporti sanitari (Extraregione)	0,00	
					07	(vuoto)	Da privato per trasporti sanitari per l'emergenza	530.113,00	
					08	(vuoto)	Da privato per altri tipi di trasporto sanitario	2.591.369,47	
B.2.k Totale								3.420.713,63	
B.2.l	07	02	01	12	01	(vuoto)	Da pubblico per assistenza geriatrica (Asi-AO, IRCCS, Policlinici della Regione) Mobilità intraregionale	0,00	
					02	(vuoto)	Da pubblico (Asi-AO, IRCCS, Policlinici della Regione) per assistenza ai tossicodipendenti e alcolisti (Mobilità intraregionale)	0,00	
					03	(vuoto)	Da pubblico (Asi-AO, IRCCS, Policlinici della Regione) per assistenza in Hospice - Mobilità intraregionale	0,00	
					04	(vuoto)	Assistenza Domiciliare Integrata da Asi della Regione- Mobilità intraregionale	0,00	
					05	(vuoto)	Da privato accreditato insito in Regione territorio extra ASL v/ cittadini residenti in territorio ASL - rientranti nei contratti negoziati (Centri Residenziali)	1.802,63	
					06	(vuoto)	Da privato accreditato insito in Regione territorio extra ASL v/ cittadini residenti in territorio ASL - rientranti nei contratti negoziati (Residenze Sanitarie Assistite)	1.510.930,78	
					07	(vuoto)	Da pubblico (altri soggetti pubblici) per assistenza geriatrica	0,00	
					08	(vuoto)	Da pubblico (altri soggetti pubblici) per assistenza ai tossicodipendenti e alcolisti	0,00	
					09	(vuoto)	Da pubblico (altri soggetti pubblici) per assistenza in Hospice	0,00	
					10	(vuoto)	Assistenza Domiciliare Integrata da pubblico (altri soggetti pubbl.)	0,00	
					11	(vuoto)	Da pubblico per assistenza geriatrica (extraregione) non soggetto a compensazione	52.109,38	
					12	(vuoto)	Da pubblico (extra Regione) per assistenza ai tossicodipendenti e alcolisti non soggetta a compensazione	0,00	
					13	(vuoto)	Da pubblico (extra Regione) per assistenza in Hospice non soggetta a compensazione	0,00	
					14	(vuoto)	Assistenza Domiciliare Integrata da pubblico (extra Regione) non soggetto a compensazione	0,00	
					15	(vuoto)	Da privato accreditato insito nel territorio ASL v/ cittadini residenti in territorio ASL - rientranti nei contratti negoziati (Centri Residenziali)	6.809.119,62	
					16	01		da privato accreditato insito nel territorio ASL v/s cittadini residenti nella Regione in territorio ASL 201 AQ- rientranti nei contratti negoziati (Residenze Sanitarie Assistite)	192.867,70
						02		da privato accreditato insito nel territorio ASL v/s cittadini residenti nella Regione in territorio ASL 203 PE- rientranti nei contratti negoziati (Residenze Sanitarie Assistite)	2.050.168,46
						03		da privato accreditato insito nel territorio ASL v/s cittadini residenti nella Regione in territorio ASL 204 TE - rientranti nei contratti negoziati (Residenze Sanitarie Assistite)	55.863,85
					17	(vuoto)		Da privato accreditato per cittadini residenti acquistate fuori contratti negoziati in strutture entro Regione (Centri Residenziali)	0,00
					18	(vuoto)		Da privato accreditato insito nel territorio ASL v/ cittadini residenti in territorio ASL - rientranti nei contratti negoziati (Residenze Sanitarie Assistite)	3.317.744,77
					19	01		da privato accreditato insito nel territorio ASL v/s cittadini residenti nella Regione in territorio ASL 201 AQ- rientranti nei contratti negoziati (Residenze Sanitarie Assistite)	12.691,48
						02		da privato accreditato insito nel territorio ASL v/s cittadini residenti nella Regione in territorio ASL 203 PE- rientranti nei contratti negoziati (Residenze Sanitarie Assistite)	417.680,99
						03		da privato accreditato insito nel territorio ASL v/s cittadini residenti nella Regione in territorio ASL 204 TE - rientranti nei contratti negoziati (Residenze Sanitarie Assistite)	13.073,72
					20	(vuoto)		Da privato accreditato per cittadini residenti acquistate fuori contratti negoziati in strutture entro Regione (Residenze Sanitarie Assistite)	0,00
					21	(vuoto)		Da privato per assistenza ai tossicodipendenti e alcolisti (intraregionale)	1.434.190,53
					22	(vuoto)		Da privato per assistenza in Hospice (intraregionale)	0,00
					23	(vuoto)		Trasporti e soggiorni estivi da privato intraregionale	0,00
					24	(vuoto)		Assistenza Domiciliare Integrata da privato (intraregionale)	4.761.212,39
					25	(vuoto)		Altre prestazioni socio sanitarie a rilevanza sanitaria da privato (intraregionale e extraregionale)	0,00
					26	(vuoto)		Da privato accreditato per assistenza geriatrica per cittadini residenti acquistate in strutture fuori Regione (Centri Residenziali)	15.184,26
27	(vuoto)		Da privato accreditato per assistenza geriatrica per cittadini residenti acquistate in strutture fuori Regione (Residenze Sanitarie Assistite)	17.766,00					
28	(vuoto)		Da privato per assistenza ai tossicodipendenti e alcolisti (extraregionale)	160.724,03					
29	(vuoto)		Assistenza in Hospice da privato (extraregionale)	0,00					
30	(vuoto)		Assistenza Domiciliare Integrata da privato (extraregionale)	0,00					
B.2.l Totale								20.823.130,59	
B.2.m	07	02	01	13	01	(vuoto)	Compartecipazione al personale per attività libero professionale intramoenia - Area ospedaliera	3.840.126,77	
					02	(vuoto)	Fondo perequativo per attività libero professionale intramoenia - Area ospedaliera	120.440,06	
					03	(vuoto)	Convenzioni per attività libero professionale intramoenia - Area ospedaliera	0,00	
					04	(vuoto)	Compartecipazione al personale per attività libero professionale intramoenia - Area specialistica	0,00	
					05	(vuoto)	Fondo perequativo per attività libero professionale intramoenia - Area specialistica	0,00	
					06	(vuoto)	Convenzioni per attività libero professionale intramoenia - Area specialistica	0,00	
					07	(vuoto)	Compartecipazione al personale per attività libero professionale intramoenia - Area sanità pubblica	0,00	

Riclassificazione NEW	SERIE	GRUPPO	MASTRO	CONTO	SOTTOCONTO	VI livello	DESCRIZIONE	Totale
B.2.m	07	02	01	13	08	(vuoto)	Fondo perequativo per attività libero professionale intramoenia - Area sanità pubblica	0,00
					09	(vuoto)	Convenzioni per attività libero professionale intramoenia - Area sanità pubblica	0,00
					10	(vuoto)	Partecipazione al personale per attività libero professionale intramoenia - Consulenze (ex art. 55 c. 1 lett. c), d) ed ex art. 57-58)	81.963,02
					11	(vuoto)	Fondo perequativo per attività libero. professionale intramoenia - Consulenze (ex art. 55 c. 1 lett. c), d) ed ex art. 57-58)	0,00
					12	(vuoto)	Convenzioni per attività libero professionale intramoenia - Consulenze (ex art. 55 c. 1 lett. c), d) ed ex art. 57-58)	0,00
					13	(vuoto)	Partecipazione al personale per attività libero professionale intramoenia - Consulenze (ex art. 55 c. 1 lett. c), d) ed ex art. 57-58) (Aziende sanitarie pubbliche della Regione)	0,00
					14	(vuoto)	Fondo perequativo per attività libero professionale intramoenia - Consulenze (ex art. 55 c. 1 lett. c), d) ed ex art. 57-58) (Aziende sanitarie pubbliche della Regione)	0,00
					15	(vuoto)	Convenzioni per attività libero professionale intramoenia - Consulenze (ex art. 55 c. 1 lett. c), d) ed ex art. 57-58) (Aziende sanitarie pubbliche della Regione)	0,00
					16	(vuoto)	Partecipazione al personale per attività libero professionale intramoenia - Altro	84.203,77
					17	(vuoto)	Fondo perequativo per attività libero professionale intramoenia - Altro	0,00
					18	(vuoto)	Convenzioni per attività libero professionale intramoenia - Altro	0,00
					19	(vuoto)	Partecipazione al personale per attività libero professionale intramoenia - Altro (Aziende sanitarie pubbliche della Regione)	0,00
					20	(vuoto)	Fondo perequativo per attività libero professionale intramoenia - Altro (Aziende sanitarie pubbliche della Regione)	0,00
				21	(vuoto)	Convenzioni per attività libero professionale intramoenia - Altro (Aziende sanitarie pubbliche della Regione)	0,00	
B.2.m Totale								4.126.733,62
B.2.n	07	02	01	14	01	(vuoto)	Contributi ad associazioni di volontariato	30.000,00
					02	(vuoto)	Rimborsi per cure all'estero	158.368,39
					03	(vuoto)	Contributi per ARTA	0,00
					04	(vuoto)	Contributi ad Agenzia Sanitaria Regionale ASR	0,00
					05	(vuoto)	Contributi a società partecipate e/o enti dipendenti della Regione	0,00
					06	(vuoto)	Contributo Legge 210/92	0,00
					07	(vuoto)	Quota 3,5% a servizi veterinari della regione D.lgs 432/98	7.499,64
					08	(vuoto)	Quota 0,5% a laboratori nazionali D.lgs 432/98	2.142,75
					09	(vuoto)	Rimborsi ai trapiantati	0,00
					10	(vuoto)	Sussidi nefropatici	296.389,74
					11	(vuoto)	Contributi e sussidi per disabili psichici	438.786,73
					12	(vuoto)	Altri rimborsi, assegni e contributi	138.272,48
					13	(vuoto)	Rimborsi, assegni e contributi v/Aziende sanitarie pubbliche della Regione	0,00
B.2.n Totale								1.071.459,73
B.2.o	07	02	01	15	01	(vuoto)	Consulenze sanitarie e sociosanitarie da Aziende sanitarie pubbliche della Regione	276.646,14
					02	(vuoto)	Consulenze sanitarie e sociosanitarie da terzi - Altri soggetti pubblici	92.093,19
					03	(vuoto)	Consulenze sanitarie da privato - articolo 55, comma 2, CCNL 8 giugno 2000	399.715,19
					04	(vuoto)	Altre consulenze sanitarie e sociosanitarie da privato	0,00
					05	(vuoto)	Consulenze sanitarie e sociosanitarie da privato	32.857,44
					06	(vuoto)	Consulenze a favore di terzi rimborsate ruolo sanitario - Dirigenza medica	0,00
					07	(vuoto)	Consulenze a favore di terzi rimborsate ruolo sanitario - Dirigenza non medica	0,00
					08	(vuoto)	Consulenze a favore di terzi rimborsate ruolo sanitario (Comparto)	0,00
					09	(vuoto)	Collaborazioni coordinate e continuative sanitarie e sociosanitarie da privato	672.857,63
					10	(vuoto)	Indennità a personale universitario - area sanitaria	2.484.059,32
					11	(vuoto)	Lavoro interinale - area sanitaria	0,00
					12	(vuoto)	Prestazioni libera professione infermieristica ex legge 1/2002	0,00
					13	(vuoto)	Incentivi per il personale del comparto che collabora all'attività di consulenza sanitaria	0,00
					14	(vuoto)	Collaborazioni relative all'utilizzo di commissioni	0,00
					15	(vuoto)	Altre collaborazioni e prestazioni di lavoro - area sanitaria	642.343,24
					16	(vuoto)	Personale tirocinante compresi oneri riflessi	0,00
					17	(vuoto)	Borsisti compresi oneri riflessi	568.425,53
					18	(vuoto)	Personale religioso adibito a mansioni sanitarie	101.355,70
					19	(vuoto)	Medicina penitenziaria	513.627,44
				20	(vuoto)	Rimborso oneri stipendiali personale sanitario in comando da ASL-AO, IRCCS, Policlinici della regione	0,00	
				21	(vuoto)	Rimborso oneri stipendiali personale sanitario in comando da Regioni, Enti Pubblici e da università	0,00	
				22	(vuoto)	Rimborso oneri stipendiali personale sanitario in comando da aziende di altre Regioni (Extraregione)	17.946,25	
B.2.o Totale								5.801.927,07
B.2.p	07	02	01	16	01	(vuoto)	Altri servizi sanitari e sociosanitari a rilevanza sanitaria da pubblico - Aziende sanitarie pubbliche della Regione	7.619,49
					02	(vuoto)	Altri servizi sanitari e sociosanitari a rilevanza sanitaria da pubblico - Altri soggetti pubblici della Regione	28.109,29
					03	(vuoto)	Altri servizi sanitari e sociosanitari a rilevanza sanitaria da pubblico (Extraregione)	51.383,04
					04	(vuoto)	Altri servizi sanitari da privato	6.412,30
					05	(vuoto)	Costi per servizi sanitari - Mobilità internazionale passiva	0,00
B.2.p Totale								93.524,12
B.2.q	07	02	01	17	01	(vuoto)	Costi per differenziale tariffe TUC	0,00
B.2.q Totale								0,00
B.3.a	07	02	02	01	01	(vuoto)	Lavanderia	3.542.618,21
					02	(vuoto)	Pulizia	6.994.158,57
					03	(vuoto)	Mensa	2.448.890,37
					04	(vuoto)	Riscaldamento	4.252.198,12
					05	(vuoto)	Servizi di assistenza informatica	1.471.726,72
					06	(vuoto)	Servizi trasporti (non sanitari)	2.660,31
					07	(vuoto)	Smaltimento rifiuti sanitari assimilati e assimilabili agli urbani	2.051.782,95
					08	(vuoto)	Smaltimento rifiuti sanitari speciali	34.179,80
					09	(vuoto)	UtENZE telefoniche	1.455.637,99
					10	(vuoto)	UtENZE elettricità	5.352.386,63
					11	(vuoto)	Altre utenze	2.552.541,01
					12	(vuoto)	Premi di assicurazione - R.C. Professionale	5.006.480,18
					13	(vuoto)	Premi di assicurazione per rischi su immobili	0,00
					14	(vuoto)	Premi di assicurazione RC automezzi	10.932,00
					15	(vuoto)	Premi di assicurazione altri premi di assicurazione	745.347,82
					16	(vuoto)	Altri servizi non sanitari da pubblico (Aziende sanitarie pubbliche della Regione)	0,00

Riclassificazione NEW	SERIE	GRUPPO	MASTRO	CONTO	SOTTOCONTO	VI livello	DESCRIZIONE	Totale					
B.3.a	07	02	02	01	17	(vuoto)	Altri servizi non sanitari da altri soggetti pubblici	0,00					
						18	(vuoto)	Servizio di vigilanza e sicurezza	2.094.384,58				
						19	(vuoto)	Altri servizi appaltati	9.594.377,62				
						20	(vuoto)	Spese di rappresentanza	482,00				
						21	(vuoto)	Spese postali	300.535,54				
						22	(vuoto)	Quote per spese condominiali	17.904,32				
						23	(vuoto)	Spese legali	44.592,55				
						24	(vuoto)	Bolli e marchi	93.480,66				
						25	(vuoto)	Abbonamenti, riviste e libri	87.106,39				
						26	(vuoto)	Spese per liti, arbitraggi e risarcimenti	30.293,12				
						27	(vuoto)	Altri servizi non sanitari da privato	73.759,70				
						28	(vuoto)	Rimborsi spese personale del ruolo sanitario dirigenza medica	117.614,53				
						29	(vuoto)	Rimborsi spese personale del ruolo sanitario dirigenza non medica	3.348,83				
						30	(vuoto)	Rimborsi spese personale del ruolo sanitario comparto	57.659,88				
						31	(vuoto)	Rimborsi spese personale del ruolo professionale dirigenza	44,26				
						32	(vuoto)	Rimborsi spese personale del ruolo professionale comparto	0,00				
						33	(vuoto)	Rimborsi spese personale del ruolo tecnico dirigenza	279,98				
34	(vuoto)	Rimborsi spese personale del ruolo tecnico comparto	20.508,77										
35	(vuoto)	Rimborsi spese personale del ruolo amministrativo dirigenza	8,60										
36	(vuoto)	Rimborsi spese personale del ruolo amministrativo comparto	3.921,84										
B.3.a Totale								48.461.843,85					
B.3.b	07	02	02	02	01	(vuoto)	Consulenze non sanitarie da Aziende sanitarie pubbliche della Regione	5,50					
						02	(vuoto)	Consulenze non sanitarie da Terzi - Altri soggetti pubblici	0,00				
						03	(vuoto)	Consulenze amministrative e fiscali	0,00				
						04	(vuoto)	Consulenze tecniche	105.346,31				
						05	(vuoto)	Consulenze legali	832,29				
						06	01	01	01	01	01	Altre consulenze non sanitarie	20.000,00
						02	02	02	02	02	02	Costi attività NAV	39.847,10
						07	(vuoto)	(vuoto)	(vuoto)	(vuoto)	(vuoto)	Consulenze non sanitarie da privato	0,00
						08	(vuoto)	(vuoto)	(vuoto)	(vuoto)	(vuoto)	Consulenze a favore di terzi rimborsate ruolo professionale - dirigenza	0,00
						09	(vuoto)	(vuoto)	(vuoto)	(vuoto)	(vuoto)	Consulenze a favore di terzi rimborsate ruolo professionale - comparto	0,00
						10	(vuoto)	(vuoto)	(vuoto)	(vuoto)	(vuoto)	Consulenze a favore di terzi rimborsate ruolo tecnico - dirigenza	0,00
						11	(vuoto)	(vuoto)	(vuoto)	(vuoto)	(vuoto)	Consulenze a favore di terzi rimborsate ruolo tecnico - comparto	0,00
						12	(vuoto)	(vuoto)	(vuoto)	(vuoto)	(vuoto)	Consulenze a favore di terzi rimborsate ruolo amministrativo - dirigenza	0,00
						13	(vuoto)	(vuoto)	(vuoto)	(vuoto)	(vuoto)	Consulenze a favore di terzi rimborsate ruolo amministrativo - comparto	0,00
						14	(vuoto)	(vuoto)	(vuoto)	(vuoto)	(vuoto)	Collaborazioni coordinate e continuative non sanitarie da privato - ruolo tecnico	14.511,00
						15	(vuoto)	(vuoto)	(vuoto)	(vuoto)	(vuoto)	Collaborazioni coordinate e continuative non sanitarie da privato - ruolo amministrativo	69.615,42
						16	(vuoto)	(vuoto)	(vuoto)	(vuoto)	(vuoto)	Collaborazioni coordinate e continuative non sanitarie da privato - ruolo professionale	0,00
						17	(vuoto)	(vuoto)	(vuoto)	(vuoto)	(vuoto)	Indennità a personale universitario - area non sanitaria	0,00
						18	(vuoto)	(vuoto)	(vuoto)	(vuoto)	(vuoto)	Lavoro interinale - area non sanitaria	5.114.969,78
						19	(vuoto)	(vuoto)	(vuoto)	(vuoto)	(vuoto)	Collaborazioni e prestazioni di lavoro per attività tecniche - Incentivi	0,00
						20	(vuoto)	(vuoto)	(vuoto)	(vuoto)	(vuoto)	Collaborazioni e prestazioni di lavoro per attività legale - Incentivi	0,00
						21	(vuoto)	(vuoto)	(vuoto)	(vuoto)	(vuoto)	Collaborazioni e prestazioni di lavoro per attività fiscali - Incentivi	0,00
						22	(vuoto)	(vuoto)	(vuoto)	(vuoto)	(vuoto)	Altre collaborazioni e prestazioni di lavoro - area non sanitaria	0,00
						23	(vuoto)	(vuoto)	(vuoto)	(vuoto)	(vuoto)	Personale religioso adibito a mansioni non sanitarie	210.774,93
						24	(vuoto)	(vuoto)	(vuoto)	(vuoto)	(vuoto)	Competenze procuratori CPT aziendali	1.173.698,41
						25	(vuoto)	(vuoto)	(vuoto)	(vuoto)	(vuoto)	Rimborso oneri stipendiali personale non sanitario in comando da Aziende sanitarie pubbliche della Regione	20,99
						26	(vuoto)	(vuoto)	(vuoto)	(vuoto)	(vuoto)	Rimborso oneri stipendiali personale non sanitario in comando da Regione, soggetti pubblici e da Università	0,00
27	(vuoto)	(vuoto)	(vuoto)	(vuoto)	(vuoto)	Rimborso oneri stipendiali personale non sanitario in comando da aziende di altre Regioni (Extraregione)	0,00						
B.3.b Totale								6.749.621,73					
B.3.c	07	02	02	03	01	(vuoto)	Formazione (esternalizzata e non) da pubblico	21.195,24					
					02	(vuoto)	Formazione (esternalizzata e non) da privato	901.451,86					
B.3.c Totale								922.647,10					
B.4	07	03	01	01	01	(vuoto)	Manutenzione e riparazione ai fabbricati e loro pertinenze immobili istituzionali o indisponibili	542.942,77					
						02	(vuoto)	Manutenzione e riparazione ai fabbricati e loro pertinenze immobili da reddito o disponibili	0,00				
						03	01	01	01	01	01	Manutenzione e riparazione agli impianti e macchinari	5.799,81
						04	01	01	01	01	01	Manutenzione e riparazione alle attrezzature sanitarie e scientifiche	3.290.062,78
						05	01	01	01	01	01	Manutenzione e riparazione ai mobili e arredi	0,00
						06	01	01	01	01	01	Manutenzione e riparazione agli automezzi	6.064,82
						07	01	01	01	01	01	Altre manutenzioni e riparazioni	7.314.963,74
B.4 Totale								11.159.858,92					
B.5	07	04	01	01	01	(vuoto)	Fitti passivi	232.340,00					
						02	01	01	01	01	01	Canoni di noleggio - area sanitaria - automezzi sanitari	3.551,60
						02	(vuoto)	Canoni di noleggio - area sanitaria - attrezzature sanitarie	5.064.114,05				
						03	(vuoto)	Altri canoni di noleggio area sanitaria	835.535,76				
						02	01	(vuoto)	Canoni di noleggio - area non sanitaria - automezzi non sanitari	181.162,98			
						02	(vuoto)	Canoni di noleggio - area non sanitaria - attrezzature non sanitarie	159.345,84				
						03	(vuoto)	Altri canoni di noleggio area non sanitaria	87.277,37				
						03	01	01	(vuoto)	Canoni di leasing finanziario per attrezzature sanitarie	0,00		
						02	(vuoto)	Canoni di leasing finanziario per altri beni sanitari	0,00				
						03	(vuoto)	Canoni di leasing operativo per attrezzature sanitarie	500,20				
						04	(vuoto)	Canoni di leasing operativo per altri beni sanitari	0,00				
						02	01	(vuoto)	Canoni di leasing finanziario per attrezzature non sanitarie	0,00			
						02	(vuoto)	Canoni di leasing finanziario per altri beni non sanitari	0,00				
						03	(vuoto)	Canoni di leasing operativo per macchine elettroniche non sanitarie	0,00				
						04	(vuoto)	Canoni di leasing operativo per altri beni non sanitari	0,00				
						04	01	01	(vuoto)	Locazioni e noleggi da Aziende sanitarie pubbliche della Regione - area sanitaria	0,00		
						02	(vuoto)	Locazioni e noleggi da Aziende sanitarie pubbliche della Regione - area non sanitaria	0,00				
B.5 Totale								6.563.827,80					
B.6.a	07	05	01	01	01	(vuoto)	Costo del personale dirigente medico - tempo indeterminato - Competenze fisse	66.152.483,90					
						02	(vuoto)	Costo del personale dirigente medico - tempo indeterminato - Indennità variabili	2.061.587,13				
						03	(vuoto)	Costo del personale dirigente medico - tempo indeterminato - Premi e Incentivazioni	638.680,40				
						04	(vuoto)	Costo del personale dirigente medico - tempo indeterminato - Straordinario	972.329,28				
						05	(vuoto)	Costo del personale dirigente medico - tempo indeterminato - Oneri Sociali	20.004.433,91				
						06	(vuoto)	Costo del personale dirigente medico - tempo indeterminato - Accantonamento TFR	13.543,92				

Riclassificazione NEW	SERIE	GRUPPO	MASTRO	CONTO	SOTTOCONTO	VI livello	DESCRIZIONE	Totale							
B.6.a	07	05	01	01	07	(vuoto)	Costo del personale dirigente medico - tempo indeterminato - Altri costi del personale	458.346,35							
						08	(vuoto)	Costo del personale dirigente medico - tempo determinato - Competenze fisse	4.537.120,62						
						09	(vuoto)	Costo del personale dirigente medico - tempo determinato - Indennità variabili	141.450,94						
						10	(vuoto)	Costo del personale dirigente medico - tempo determinato - Premi e Incentivazioni	43.821,55						
						11	(vuoto)	Costo del personale dirigente medico - tempo determinato - Straordinario	66.714,08						
						12	(vuoto)	Costo del personale dirigente medico - tempo determinato - Oneri Sociali	1.372.557,10						
						13	(vuoto)	Costo del personale dirigente medico - tempo determinato - Accantonamento TFR	929,28						
						14	(vuoto)	Costo del personale dirigente medico - tempo determinato - Altri costi del personale	31.448,35						
						15	(vuoto)	Costo del personale dirigente medico - altro	0,00						
						16	(vuoto)	Costo del personale dirigente medico art. 15-septies D.Lgs. 502/92- tempo determinato - Competenze fisse	0,00						
						17	(vuoto)	Costo del personale dirigente medico art. 15-septies D.Lgs. 502/92- tempo determinato - Indennità variabili	0,00						
						18	(vuoto)	Costo del personale dirigente medico art. 15-septies D.Lgs. 502/92- tempo determinato - Premi e Incentivazioni	0,00						
						19	(vuoto)	Costo del personale dirigente medico art. 15-septies D.Lgs. 502/92- tempo determinato - Straordinario	0,00						
						20	(vuoto)	Costo del personale dirigente medico art. 15-septies D.Lgs. 502/92- tempo determinato - Oneri Sociali	0,00						
						21	(vuoto)	Costo del personale dirigente medico art. 15-septies D.Lgs. 502/92- tempo determinato - Accantonamento TFR	0,00						
						22	(vuoto)	Costo del personale dirigente medico art. 15-septies D.Lgs. 502/92- tempo determinato - Altri costi del personale	0,00						
						B.6.a Totale								96.495.446,81	
						B.6.b	07	05	01	02	01	(vuoto)	Costo del personale dirigente non medico - tempo indeterminato - Competenze fisse	3.810.673,96	
												02	(vuoto)	Costo del personale dirigente non medico - tempo indeterminato - Indennità variabili	31.598,31
												03	(vuoto)	Costo del personale dirigente non medico - tempo indeterminato - Premi e Incentivazioni	0,00
												04	(vuoto)	Costo del personale dirigente non medico - tempo indeterminato - Straordinario	151.978,34
												05	(vuoto)	Costo del personale dirigente non medico - tempo indeterminato - Oneri Sociali	1.133.510,89
06	(vuoto)	Costo del personale dirigente non medico - tempo indeterminato - Accantonamento TFR	0,00												
07	(vuoto)	Costo del personale dirigente non medico - tempo indeterminato - Altri costi del personale	0,00												
08	(vuoto)	Costo del personale dirigente non medico - tempo determinato - Competenze fisse	541.346,85												
09	(vuoto)	Costo del personale dirigente non medico - tempo determinato - Indennità variabili	4.488,78												
10	(vuoto)	Costo del personale dirigente non medico - tempo determinato - Premi e Incentivazioni	0,00												
11	(vuoto)	Costo del personale dirigente non medico - tempo determinato - Straordinario	21.589,67												
12	(vuoto)	Costo del personale dirigente non medico - tempo determinato - Oneri Sociali	161.023,80												
13	(vuoto)	Costo del personale dirigente non medico - tempo determinato - Accantonamento TFR	0,00												
14	(vuoto)	Costo del personale dirigente non medico - tempo determinato - Altri costi del personale	0,00												
15	(vuoto)	Costo del personale dirigente non medico - altro	0,00												
16	(vuoto)	Costo del personale dirigente non medico art. 15-septies D.Lgs. 502/92- tempo determinato - Competenze fisse	0,00												
17	(vuoto)	Costo del personale dirigente non medico art. 15-septies D.Lgs. 502/92- tempo determinato - Indennità variabili	0,00												
18	(vuoto)	Costo del personale dirigente non medico art. 15-septies D.Lgs. 502/92- tempo determinato - Premi e Incentivazioni	0,00												
19	(vuoto)	Costo del personale dirigente non medico art. 15-septies D.Lgs. 502/92- tempo determinato - Straordinario	0,00												
20	(vuoto)	Costo del personale dirigente non medico art. 15-septies D.Lgs. 502/92- tempo determinato - Oneri Sociali	0,00												
21	(vuoto)	Costo del personale dirigente non medico art. 15-septies D.Lgs. 502/92- tempo determinato - Accantonamento TFR	0,00												
22	(vuoto)	Costo del personale dirigente non medico art. 15-septies D.Lgs. 502/92- tempo determinato - Altri costi del personale	0,00												
B.6.b Totale								5.856.210,60							
B.6.c	07	05	02	01	01	(vuoto)	Costo del personale comparto ruolo sanitario - tempo indeterminato - Competenze fisse	85.467.320,47							
						02	(vuoto)	Costo del personale comparto ruolo sanitario - tempo indeterminato - Indennità variabili	4.728.279,25						
						03	(vuoto)	Costo del personale comparto ruolo sanitario - tempo indeterminato - Premi e Incentivazioni	1.093.419,67						
						04	(vuoto)	Costo del personale comparto ruolo sanitario - tempo indeterminato - Straordinario	1.819.575,60						
						05	(vuoto)	Costo del personale comparto ruolo sanitario - tempo indeterminato - Oneri Sociali	21.085.390,98						
						06	(vuoto)	Costo del personale comparto ruolo sanitario - tempo indeterminato - Accantonamento TFR	1.921,26						
						07	(vuoto)	Costo del personale comparto ruolo sanitario - tempo indeterminato - Altri costi del personale	140.378,13						
						02	01	(vuoto)	Costo del personale comparto ruolo sanitario - tempo determinato - Competenze fisse	2.333.282,73					
						02	(vuoto)	Costo del personale comparto ruolo sanitario - tempo determinato - Indennità variabili	165.359,87						
						03	(vuoto)	Costo del personale comparto ruolo sanitario - tempo determinato - Premi e Incentivazioni	38.239,65						
						04	(vuoto)	Costo del personale comparto ruolo sanitario - tempo determinato - Straordinario	63.635,16						
						05	(vuoto)	Costo del personale comparto ruolo sanitario - tempo determinato - Oneri Sociali	750.731,40						
						06	(vuoto)	Costo del personale comparto ruolo sanitario - tempo determinato - Accantonamento TFR	67,19						
						07	(vuoto)	Costo del personale comparto ruolo sanitario - tempo determinato - Altri costi del personale	4.909,38						
						03	01	(vuoto)	Costo del personale comparto ruolo sanitario - altro	0,00					
B.6.c Totale								97.692.510,74							
B.6.d	07	06	01	01	01	(vuoto)	Costo del personale dirigente ruolo professionale - tempo indeterminato - Competenze fisse	225.699,44							
						02	(vuoto)	Costo del personale dirigente ruolo professionale - tempo indeterminato - Indennità variabili	0,00						
						03	(vuoto)	Costo del personale dirigente ruolo professionale - tempo indeterminato - Premi e Incentivazioni	2.668,53						
						04	(vuoto)	Costo del personale dirigente ruolo professionale - tempo indeterminato - Straordinario	0,00						
						05	(vuoto)	Costo del personale dirigente ruolo professionale - tempo indeterminato - Oneri Sociali	66.162,17						
						06	(vuoto)	Costo del personale dirigente ruolo professionale - tempo indeterminato - Accantonamento TFR	0,00						
						07	(vuoto)	Costo del personale dirigente ruolo professionale - tempo indeterminato - Altri costi del personale	0,00						
02	01	(vuoto)	Costo del personale dirigente ruolo professionale (non art. 15-septies D.Lgs. 502/92)- tempo determinato - Competenze fisse	61.654,48											

Riclassificazione NEW	SERIE	GRUPPO	MASTRO	CONTO	SOTTOCONTO	VI livello	DESCRIZIONE	Totale						
B.6.d	07	06	01	02	02	(vuoto)	Costo del personale dirigente ruolo professionale (non art. 15-septies D.Lgs. 502/92)- tempo determinato - Indennità variabili	0,00						
						(vuoto)	Costo del personale dirigente ruolo professionale (non art. 15-septies D.Lgs. 502/92)- tempo determinato - Premi e Incentivazioni	728,97						
						(vuoto)	Costo del personale dirigente ruolo professionale (non art. 15-septies D.Lgs. 502/92)- tempo determinato - Straordinario	0,00						
						(vuoto)	Costo del personale dirigente ruolo professionale (non art. 15-septies D.Lgs. 502/92)- tempo determinato - Oneri Sociali	18.073,57						
						(vuoto)	Costo del personale dirigente ruolo professionale (non art. 15-septies D.Lgs. 502/92)- tempo determinato - Accantonamento TFR	0,00						
						(vuoto)	Costo del personale dirigente ruolo professionale (non art. 15-septies D.Lgs. 502/92)- tempo determinato - Altri costi del personale	0,00						
						(vuoto)	Costo del personale dirigente ruolo professionale art. 15-septies D.Lgs. 502/92- tempo determinato - Competenze fisse	0,00						
						(vuoto)	Costo del personale dirigente ruolo professionale art. 15-septies D.Lgs. 502/92- tempo determinato - Indennità variabili	0,00						
						(vuoto)	Costo del personale dirigente ruolo professionale art. 15-septies D.Lgs. 502/92- tempo determinato - Premi e Incentivazioni	0,00						
						(vuoto)	Costo del personale dirigente ruolo professionale art. 15-septies D.Lgs. 502/92- tempo determinato - Straordinario	0,00						
						(vuoto)	Costo del personale dirigente ruolo professionale art. 15-septies D.Lgs. 502/92- tempo determinato - Oneri Sociali	0,00						
						(vuoto)	Costo del personale dirigente ruolo professionale art. 15-septies D.Lgs. 502/92- tempo determinato - Accantonamento TFR	0,00						
						(vuoto)	Costo del personale dirigente ruolo professionale art. 15-septies D.Lgs. 502/92- tempo determinato - Altri costi del personale	0,00						
									03	01	(vuoto)	Costo del personale dirigente ruolo professionale - altro	0,00	
								07	01	01	(vuoto)	Costo del personale dirigente ruolo tecnico - tempo indeterminato - Competenze fisse	127.121,83	
											02	(vuoto)	Costo del personale dirigente ruolo tecnico - tempo indeterminato - Indennità variabili	0,00
											03	(vuoto)	Costo del personale dirigente ruolo tecnico - tempo indeterminato - Premi e Incentivazioni	3.397,50
											04	(vuoto)	Costo del personale dirigente ruolo tecnico - tempo indeterminato - Straordinario	0,00
											05	(vuoto)	Costo del personale dirigente ruolo tecnico - tempo indeterminato - Oneri Sociali	254.167,43
											06	(vuoto)	Costo del personale dirigente ruolo tecnico - tempo indeterminato - Accantonamento TFR	0,00
											07	(vuoto)	Costo del personale dirigente ruolo tecnico - tempo indeterminato - Altri costi del personale	0,00
										02	01	(vuoto)	Costo del personale dirigente ruolo tecnico (non art. 15-septies D.Lgs. 502/92)- tempo determinato - Competenze fisse	0,00
											02	(vuoto)	Costo del personale dirigente ruolo tecnico (non art. 15-septies D.Lgs. 502/92)- tempo determinato - Indennità variabili	0,00
											03	(vuoto)	Costo del personale dirigente ruolo tecnico (non art. 15-septies D.Lgs. 502/92)- tempo determinato - Premi e Incentivazioni	0,00
											04	(vuoto)	Costo del personale dirigente ruolo tecnico (non art. 15-septies D.Lgs. 502/92)- tempo determinato - Straordinario	0,00
											05	(vuoto)	Costo del personale dirigente ruolo tecnico (non art. 15-septies D.Lgs. 502/92)- tempo determinato - Oneri Sociali	0,00
											06	(vuoto)	Costo del personale dirigente ruolo tecnico (non art. 15-septies D.Lgs. 502/92)- tempo determinato - Accantonamento TFR	0,00
											07	(vuoto)	Costo del personale dirigente ruolo tecnico (non art. 15-septies D.Lgs. 502/92)- tempo determinato - Altri costi del personale	0,00
											08	(vuoto)	Costo del personale dirigente ruolo tecnico art. 15-septies D.Lgs. 502/92- tempo determinato - Competenze fisse	0,00
											09	(vuoto)	Costo del personale dirigente ruolo tecnico art. 15-septies D.Lgs. 502/92- tempo determinato - Indennità variabili	0,00
											10	(vuoto)	Costo del personale dirigente ruolo tecnico art. 15-septies D.Lgs. 502/92- tempo determinato - Premi e Incentivazioni	0,00
											11	(vuoto)	Costo del personale dirigente ruolo tecnico art. 15-septies D.Lgs. 502/92- tempo determinato - Straordinario	0,00
											12	(vuoto)	Costo del personale dirigente ruolo tecnico art. 15-septies D.Lgs. 502/92- tempo determinato - Oneri Sociali	0,00
											13	(vuoto)	Costo del personale dirigente ruolo tecnico art. 15-septies D.Lgs. 502/92- tempo determinato - Accantonamento TFR	0,00
											14	(vuoto)	Costo del personale dirigente ruolo tecnico art. 15-septies D.Lgs. 502/92- tempo determinato - Altri costi del personale	0,00
									03	01	(vuoto)	Costo del personale dirigente ruolo tecnico - altro	0,00	
								08	01	01	01	(vuoto)	Costo del personale dirigente ruolo amministrativo - tempo indeterminato - Competenze fisse	730.156,86
											02	(vuoto)	Costo del personale dirigente ruolo amministrativo - tempo indeterminato - Indennità variabili	0,00
											03	(vuoto)	Costo del personale dirigente ruolo amministrativo - tempo indeterminato - Premi e Incentivazioni	12.778,66
											04	(vuoto)	Costo del personale dirigente ruolo amministrativo - tempo indeterminato - Straordinario	0,00
											05	(vuoto)	Costo del personale dirigente ruolo amministrativo - tempo indeterminato - Oneri Sociali	206.509,04
											06	(vuoto)	Costo del personale dirigente ruolo amministrativo - tempo indeterminato - Accantonamento TFR	0,00
											07	(vuoto)	Costo del personale dirigente ruolo amministrativo - tempo indeterminato - Altri costi del personale	0,00
										02	01	(vuoto)	Costo del personale dirigente ruolo amministrativo (non art. 15-septies D.Lgs. 502/92)- tempo determinato - Competenze fisse	141.885,23
											02	(vuoto)	Costo del personale dirigente ruolo amministrativo (non art. 15-septies D.Lgs. 502/92)- tempo determinato - Indennità variabili	0,00
											03	(vuoto)	Costo del personale dirigente ruolo amministrativo (non art. 15-septies D.Lgs. 502/92)- tempo determinato - Premi e Incentivazioni	2.453,21
											04	(vuoto)	Costo del personale dirigente ruolo amministrativo (non art. 15-septies D.Lgs. 502/92)- tempo determinato - Straordinario	0,00
					05	(vuoto)	Costo del personale dirigente ruolo amministrativo (non art. 15-septies D.Lgs. 502/92)- tempo determinato - Oneri Sociali	40.134,26						
					06	(vuoto)	Costo del personale dirigente ruolo amministrativo (non art. 15-septies D.Lgs. 502/92)- tempo determinato - Accantonamento TFR	0,00						
					07	(vuoto)	Costo del personale dirigente ruolo amministrativo (non art. 15-septies D.Lgs. 502/92)- tempo determinato - Altri costi del personale	0,00						

Riclassificazione NEW	SERIE	GRUPPO	MASTRO	CONTO	SOTTOCONTO	VI livello	DESCRIZIONE	Totale						
B.6.d	07	08	01	02	08	(vuoto)	Costo del personale dirigente ruolo amministrativo art. 15-septies D.Lgs. 502/92- tempo determinato - Competenze fisse	0,00						
						(vuoto)	Costo del personale dirigente ruolo amministrativo art. 15-septies D.Lgs. 502/92- tempo determinato - Indennità variabili	0,00						
						(vuoto)	Costo del personale dirigente ruolo amministrativo art. 15-septies D.Lgs. 502/92- tempo determinato - Premi e Incentivazioni	0,00						
						(vuoto)	Costo del personale dirigente ruolo amministrativo art. 15-septies D.Lgs. 502/92- tempo determinato - Straordinario	0,00						
						(vuoto)	Costo del personale dirigente ruolo amministrativo art. 15-septies D.Lgs. 502/92- tempo determinato - Oneri Sociali	0,00						
						(vuoto)	Costo del personale dirigente ruolo amministrativo art. 15-septies D.Lgs. 502/92- tempo determinato - Accantonamento TFR	0,00						
						(vuoto)	Costo del personale dirigente ruolo amministrativo art. 15-septies D.Lgs. 502/92- tempo determinato - Altri costi del personale	0,00						
						(vuoto)	Costo del personale dirigente ruolo amministrativo - altro	0,00						
						B.6.d Totale								1.893.591,18
						B.6.e	07	06	02	01	01	(vuoto)	Costo del personale comparto ruolo professionale - tempo indeterminato - Competenze fisse	0,00
(vuoto)	Costo del personale comparto ruolo professionale - tempo indeterminato - Indennità variabili	0,00												
(vuoto)	Costo del personale comparto ruolo professionale - tempo indeterminato - Premi e Incentivazioni	0,00												
(vuoto)	Costo del personale comparto ruolo professionale - tempo indeterminato - Straordinario	0,00												
(vuoto)	Costo del personale comparto ruolo professionale - tempo indeterminato - Oneri Sociali	0,00												
(vuoto)	Costo del personale comparto ruolo professionale - tempo indeterminato - Accantonamento TFR	0,00												
(vuoto)	Costo del personale comparto ruolo professionale - tempo indeterminato - Altri costi del personale	0,00												
(vuoto)	Costo del personale comparto ruolo professionale - tempo determinato - Competenze fisse	0,00												
(vuoto)	Costo del personale comparto ruolo professionale - tempo determinato - Indennità variabili	0,00												
(vuoto)	Costo del personale comparto ruolo professionale - tempo determinato - Premi e Incentivazioni	0,00												
(vuoto)	Costo del personale comparto ruolo professionale - tempo determinato - Straordinario	0,00												
(vuoto)	Costo del personale comparto ruolo professionale - tempo determinato - Oneri Sociali	0,00												
(vuoto)	Costo del personale comparto ruolo professionale - tempo determinato - Accantonamento TFR	0,00												
(vuoto)	Costo del personale comparto ruolo professionale - tempo determinato - Altri costi del personale	0,00												
(vuoto)	Costo del personale comparto ruolo professionale - altro	0,00												
(vuoto)	Costo del personale comparto ruolo tecnico - tempo indeterminato - Competenze fisse	15.212.396,73												
(vuoto)	Costo del personale comparto ruolo tecnico - tempo indeterminato - Indennità variabili	760.033,37												
(vuoto)	Costo del personale comparto ruolo tecnico - tempo indeterminato - Premi e Incentivazioni	396.542,27												
(vuoto)	Costo del personale comparto ruolo tecnico - tempo indeterminato - Straordinario	370.964,11												
(vuoto)	Costo del personale comparto ruolo tecnico - tempo indeterminato - Oneri Sociali	4.547.947,42												
(vuoto)	Costo del personale comparto ruolo tecnico - tempo indeterminato - Accantonamento TFR	0,00												
(vuoto)	Costo del personale comparto ruolo tecnico - tempo indeterminato - Altri costi del personale	38.842,41												
(vuoto)	Costo del personale comparto ruolo tecnico - tempo determinato - Competenze fisse	0,00												
(vuoto)	Costo del personale comparto ruolo tecnico - tempo determinato - Indennità variabili	0,00												
(vuoto)	Costo del personale comparto ruolo tecnico - tempo determinato - Premi e Incentivazioni	0,00												
(vuoto)	Costo del personale comparto ruolo tecnico - tempo determinato - Straordinario	0,00												
(vuoto)	Costo del personale comparto ruolo tecnico - tempo determinato - Oneri Sociali	0,00												
(vuoto)	Costo del personale comparto ruolo tecnico - tempo determinato - Accantonamento TFR	0,00												
(vuoto)	Costo del personale comparto ruolo tecnico - tempo determinato - Altri costi del personale	0,00												
(vuoto)	Costo del personale comparto ruolo tecnico - altro	0,00												
(vuoto)	Costo del personale comparto ruolo amministrativo - tempo indeterminato - Competenze fisse	9.832.559,71												
(vuoto)	Costo del personale comparto ruolo amministrativo - tempo indeterminato - Indennità variabili	36.597,42												
(vuoto)	Costo del personale comparto ruolo amministrativo - tempo indeterminato - Premi e Incentivazioni	181.496,50												
(vuoto)	Costo del personale comparto ruolo amministrativo - tempo indeterminato - Straordinario	95.829,07												
(vuoto)	Costo del personale comparto ruolo amministrativo - tempo indeterminato - Oneri Sociali	2.801.223,50												
(vuoto)	Costo del personale comparto ruolo amministrativo - tempo indeterminato - Accantonamento TFR	0,00												
(vuoto)	Costo del personale comparto ruolo amministrativo - tempo indeterminato - Altri costi del personale	9.283,21												
(vuoto)	Costo del personale comparto ruolo amministrativo - tempo determinato - Competenze fisse	619.786,14												
(vuoto)	Costo del personale comparto ruolo amministrativo - tempo determinato - Indennità variabili	2.256,34												
(vuoto)	Costo del personale comparto ruolo amministrativo - tempo determinato - Premi e Incentivazioni	11.189,79												
(vuoto)	Costo del personale comparto ruolo amministrativo - tempo determinato - Straordinario	5.908,14												
(vuoto)	Costo del personale comparto ruolo amministrativo - tempo determinato - Oneri Sociali	176.680,48												
(vuoto)	Costo del personale comparto ruolo amministrativo - tempo determinato - Accantonamento TFR	0,00												
(vuoto)	Costo del personale comparto ruolo amministrativo - tempo determinato - Altri costi del personale	572,34												
(vuoto)	Costo del personale comparto ruolo amministrativo - altro	0,00												
B.6.e Totale								35.100.108,95						
B.7	07	09	01	01	01	(vuoto)	Imposta di registro	24.278,62						
						(vuoto)	Imposta di bollo	0,00						
						(vuoto)	Tasse per concessioni governative	1.225,95						
						(vuoto)	Imposte comunali	633.362,30						
						(vuoto)	Tasse di circolazione automezzi	5.512,48						

RICLASSIFICAZIONE NEW	SERIE	GRUPPO	MASTRO	CONTO	SOTTOCONTO	VI livello	DESCRIZIONE	Totale
B.7	07	09	01	01	06	(vuoto)	Altre imposte, tasse e tributi (escluse IRAP e IRES)	33.015,29
						(vuoto)	Perdite su crediti	0,00
						(vuoto)	Indennità, rimborso spese e oneri sociali per il Direttore Generale	126.244,37
						(vuoto)	Indennità, rimborso spese e oneri sociali per il Direttore Amministrativo	292.249,77
						(vuoto)	Indennità, rimborso spese e oneri sociali per il Direttore Sanitario	111.489,57
						(vuoto)	Indennità, rimborso spese e oneri sociali per i membri del Collegio sindacale	78.434,58
						(vuoto)	Indennità, rimborso spese e oneri sociali per i membri delle Commissioni varie	1.301.836,25
						(vuoto)	Oneri diversi da decreti ingiuntivi, liti, arbitrati e risarcimenti	1.390,06
						(vuoto)	Oneri diversi derivanti da transazioni	0,00
						(vuoto)	Altri oneri diversi di gestione	77.786,97
B.7 Totale								2.686.826,21
B.8.a	07	10	01	01	01	(vuoto)	Ammortamento dei costi di impianto e di ampliamento	0,00
						(vuoto)	Ammortamento dei costi di ricerca e sviluppo	0,00
						(vuoto)	Ammortamento dei diritti di brevetto	10.693,01
						(vuoto)	Ammortamento per diritti di utilizzazione delle opere d'ingegno	0,00
						(vuoto)	Ammortamento delle altre immobilizzazioni immateriali	12.326,99
B.8.a Totale								23.020,00
B.8.b	07	11	01	01	01	(vuoto)	Ammortamento fabbricati non strumentali (disponibili)	0,00
						(vuoto)	Ammortamento fabbricati strumentali (indisponibili)	7.326.252,00
B.8.b Totale								7.326.252,00
B.8.c	07	12	01	01	01	(vuoto)	Ammortamento impianti e macchinari	1.106.026,00
						(vuoto)	Ammortamento attrezzature sanitarie e scientifiche	2.912.993,00
						(vuoto)	Ammortamento mobili e arredi	688.757,00
						(vuoto)	Ammortamento automezzi	193.016,00
						(vuoto)	Ammortamento altri beni materiali	777.134,00
B.8.c Totale								5.677.926,00
B.9	07	13	01	01	01	(vuoto)	Svalutazione delle immobilizzazioni immateriali	0,00
						(vuoto)	Svalutazione delle immobilizzazioni materiali	0,00
						(vuoto)	Svalutazione dei crediti verso Regione	0,00
						(vuoto)	Svalutazione dei crediti verso Comuni e Province	0,00
						(vuoto)	Svalutazione dei crediti verso aziende sanitarie della Regione	0,00
						(vuoto)	Svalutazione dei crediti verso gestione stralcio	0,00
						(vuoto)	Svalutazione dei crediti verso aziende sanitarie extra-regione	0,00
						(vuoto)	Svalutazione dei crediti verso ARTA	0,00
						(vuoto)	Svalutazione dei crediti verso Erario	0,00
						(vuoto)	Svalutazione dei crediti verso altri	0,00
						(vuoto)	Svalutazione dei crediti verso amministrazioni pubbliche	0,00
						(vuoto)	Svalutazione dei crediti verso privati	0,00
						(vuoto)	Svalutazione dei crediti verso dipendenti	0,00
(vuoto)	Svalutazione dei crediti verso assicurazioni	0,00						
(vuoto)	Svalutazione dei crediti verso soggetti diversi	0,00						
B.9 Totale								0,00
C.1	04	01	01	01	01	(vuoto)	Interessi attivi su c/tesoreria unica	-316,09
						(vuoto)	Interessi attivi su c/c postali	-10.917,54
						(vuoto)	Interessi attivi su c/c bancari	0,00
						(vuoto)	Altri interessi attivi	0,00
						(vuoto)	Proventi da partecipazioni	0,00
						(vuoto)	Proventi finanziari da crediti iscritti nelle immobilizzazioni	0,00
						(vuoto)	Proventi finanziari da titoli iscritti nelle immobilizzazioni	0,00
						(vuoto)	Altri proventi finanziari diversi dai precedenti	0,00
(vuoto)	Utili su cambi	0,00						
C.1 Totale								-11.233,63
C.2	08	01	01	01	01	(vuoto)	Interessi passivi su anticipazioni ordinarie di cassa	0,00
						(vuoto)	Interessi passivi su anticipazioni straordinarie di cassa	0,00
						(vuoto)	Interessi passivi su mutui	0,00
						(vuoto)	Interessi moratori	468.924,41
						(vuoto)	Altri interessi passivi	0,00
						(vuoto)	Altri oneri finanziari	13.584,13
						(vuoto)	Perdite su cambi	0,00
C.2 Totale								468.924,41
D.1	05	01	01	01	01	(vuoto)	Rivalutazioni	0,00
D.1 Totale								0,00
D.2	09	01	01	01	01	(vuoto)	Svalutazioni	0,00
D.2 Totale								0,00
E.1.a	06	01	01	01	01	(vuoto)	Plusvalenze	0,00
E.1.a Totale								0,00
E.1.b	06	01	02	01	01	(vuoto)	Proventi da donazioni e liberalità diverse	0,00
						(vuoto)	Sopravvenienze attive v/Aziende sanitarie pubbliche della Regione relative alla mobilità intraregionale	0,00
						(vuoto)	Altre sopravvenienze attive v/Aziende sanitarie pubbliche della Regione	-500,98
						(vuoto)	Sopravvenienze attive v/terzi relative alla mobilità extraregionale	0,00
						(vuoto)	Sopravvenienze attive v/terzi relative al personale	-439,39
						(vuoto)	Sopravvenienze attive v/terzi relative alle convenzioni con medici di base	0,00
						(vuoto)	Sopravvenienze attive v/terzi relative alle convenzioni per la specialistica	0,00
						(vuoto)	Sopravvenienze attive v/terzi relative all'acquisto prestazioni sanitarie da operatori accreditati	-821.700,71
						(vuoto)	Sopravvenienze attive v/terzi relative all'acquisto di beni e servizi	-3.444.554,20
						(vuoto)	Sopravvenienze attive per attività libero professionale	-19.600,02
						(vuoto)	Altre sopravvenienze attive v/terzi	-2.087.106,56
						(vuoto)	Insussistenze attive v/Aziende sanitarie pubbliche della Regione	0,00
						(vuoto)	Insussistenze attive v/terzi relative alla mobilità extraregionale	0,00
						(vuoto)	Insussistenze attive v/terzi relative al personale	0,00
						(vuoto)	Insussistenze attive v/terzi relative alle convenzioni con medici di base	0,00
						(vuoto)	Insussistenze attive v/terzi relative alle convenzioni per la specialistica	0,00
						(vuoto)	Insussistenze attive v/terzi relative all'acquisto prestazioni sanitarie da operatori accreditati	-2.832.122,34
						(vuoto)	Insussistenze attive v/terzi relative all'acquisto di beni e servizi	-2.388.412,37
(vuoto)	Altre insussistenze attive v/terzi	-1.585.039,03						
(vuoto)	Altri proventi straordinari	-6.010,00						
E.1.b Totale								-13.185.485,60
E.2.a	10	01	01	01	01	(vuoto)	Minusvalenze	0,00

Richiasificazione NEW	SERIE	GRUPPO	MASTRO	CONTO	SOTTOCONTO	VI livello	DESCRIZIONE	Totale
E.2.a Totale								0,00
E.2.b								
	10	01	02	01	01	(vuoto)	Oneri tributari da esercizi precedenti	2.135,00
				02	01	(vuoto)	Oneri da cause civili ed oneri processuali	0,00
				03	01	(vuoto)	Sopravvenienze passive v/Aziende sanitarie pubbliche relative alla mobilità intraregionale	4.876.936,00
					02	01	Altre sopravvenienze passive v/Aziende sanitarie pubbliche della Regione	68.872,23
					02		Altre sopravvenienze passive v/Aziende sanitarie pubbliche EXTRA Regione	18.081,95
				03		(vuoto)	Sopravvenienze passive v/terzi relative alla mobilità extraregionale	0,00
				04		(vuoto)	Sopravvenienze passive v/terzi relative al personale - dirigenza medica	0,00
				05		(vuoto)	Sopravvenienze passive v/terzi relative al personale - dirigenza non medica	0,00
				06		(vuoto)	Sopravvenienze passive v/terzi relative al personale - comparto	3.992,73
				07		(vuoto)	Sopravvenienze passive v/terzi relative alle convenzioni con medici di base	0,00
				08		(vuoto)	Sopravvenienze passive v/terzi relative alle convenzioni per la specialistica	0,00
					09	(vuoto)	Sopravvenienze passive v/terzi relative all'acquisto prestazioni sanitarie da operatori accreditati	45.415,87
				10		(vuoto)	Sopravvenienze passive v/terzi relative all'acquisto di beni e servizi	6.803.877,07
				11		(vuoto)	Sopravvenienze passive per attività libero professionale	29.692,62
				12		(vuoto)	Altre sopravvenienze passive v/terzi	357.721,90
				04	01	(vuoto)	Insussistenze passive v/Aziende sanitarie pubbliche della Regione	0,00
				02		(vuoto)	Insussistenze passive v/terzi relative alla mobilità extraregionale	0,00
				03		(vuoto)	Insussistenze passive v/terzi relative al personale	0,00
				04		(vuoto)	Insussistenze passive v/terzi relative alle convenzioni con medici di base	0,00
				05		(vuoto)	Insussistenze passive v/terzi relative alle convenzioni per la specialistica	0,00
					06	(vuoto)	Insussistenze passive v/terzi relative all'acquisto prestazioni sanitarie da operatori accreditati	0,00
				07		(vuoto)	Insussistenze passive v/terzi relative all'acquisto di beni e servizi	3.265,88
				08		(vuoto)	Altre insussistenze passive v/terzi	675.107,91
				05	01	(vuoto)	Altri oneri straordinari	0,00
E.2.b Totale								12.885.099,16
Y.1.a								
	11	01	01	01	01	(vuoto)	IRAP relativa al personale dipendente del ruolo sanitario	13.266.889,54
					02	(vuoto)	IRAP relativa al personale dipendente del ruolo professionale	25.787,81
					03	(vuoto)	IRAP relativa al personale dipendente del ruolo tecnico	1.409.559,19
					04	(vuoto)	IRAP relativa al personale dipendente del ruolo amministrativo	994.140,83
Y.1.a Totale								15.696.377,37
Y.1.b								
	11	01	02	01	01	(vuoto)	IRAP relativa a collaboratori e personale assimilato a lavoro dipendente	567.251,86
					02	(vuoto)	IRAP relativa ai medici di guardia medica	279.960,00
					03	(vuoto)	IRAP relativa ai medici 118	120.198,23
					04	(vuoto)	IRAP relativa ad altro (medicina dei servizi, psicologi, etc...)	347.730,07
Y.1.b Totale								1.315.140,16
Y.1.c								
	11	01	03	01	01	(vuoto)	IRAP relativa ad attività intramoenia	333.193,23
					02	(vuoto)	IRAP libera professione relativa ad attività istituzionale (ex. art. 55 c. 2 CCNL)	0,00
Y.1.c Totale								333.193,23
Y.1.d								
	11	01	04	01	01	(vuoto)	IRAP relativa ad attività commerciale	571,39
Y.1.d Totale								571,39
Y.2								
	11	02	01	01	01	(vuoto)	IRES su attività istituzionale	454.540,00
			02	01	01	(vuoto)	IRES su attività commerciale	0,00
Y.2 Totale								454.540,00
Y.3								
	11	03	01	01	01	(vuoto)	Accantonamento a F.do Imposte (Accertamenti, condoni, ecc.)	0,00
Y.3 Totale								0,00

REGIONE ABRUZZO
AZIENDA SANITARIA LOCALE 2
LANCIANO – VASTO – CHIETI



PIANO ANNUALE DELLE DINAMICHE
DEL PERSONALE ANNO 2013

RUOLO SANITARIO							
Dirigenza							
profilo professionale	Dotazione organica	personale a t.i. al 31.12.2010	personale a t.i. al 31.12.2011	personale a t.i. al 31.12.2012	personale assunto 2013	personale cessato 2013	personale al 31.12.2013
Dirigenti medici - Direttori*	92	87	89	84	1	7	78
Dirigenti medici **	1023	860	859	872	28	24	876
Dirigenti farmacisti - Direttori	1	3	3	2	0	0	2
Dirigenti farmacisti	22	10	14	13	0	0	13
Dirigenti veterinari - Direttori	5	6	5	5	0	0	5
Dirigenti veterinari	39	33	33	31	0	0	31
Dirigenti biologi - Direttori	0	1	1	1	0	0	1
Dirigenti biologi ***	34	25	25	29	0	0	29
Dirigenti chimici - Direttori	0	0	0	0	0	0	0
Dirigenti chimici	0	0	0	0	0	0	0
Dirigenti fisici - Direttori	0	1	0	0	0	0	0
Dirigenti fisici	7	4	5	5	0	0	5
Dirigenti psicologi - Direttori	0	0	0	0	0	0	0
Dirigenti psicologi	24	16	15	14	0	0	14
Dirigenti psicologi equiparati ex art. 14 L. 207/85	0	0	0	0	0	0	0
Dirigente Professioni Infermieristiche	1	0	0	0			0
TOTALE DIRIGENZA RUOLO SANITARIO	1248	1046	1049	1056	29	31	1054
RUOLO PROFESSIONALE							
Dirigenza							
profilo professionale	Dotazione organica	personale a t.i. al 31.12.2010	personale a t.i. al 31.12.2011	personale a t.i. al 31.12.2012	personale assunto 2013	personale cessato 2013	personale al 31.12.2013
Dirigenti ingegneri	5	1	2	3	0	0	3
Dirigenti architetti	1	0	0	0	0	0	0
Dirigenti avvocati	0	0	0	0	0	0	0
TOTALE DIRIGENZA RUOLO PROFESSIONALE	6	1	2	3	0	0	3
RUOLO TECNICO							
Dirigenza							
profilo professionale	Dotazione organica	personale a t.i. al 31.12.2010	personale a t.i. al 31.12.2011	personale a t.i. al 31.12.2012	personale assunto 2013	personale cessato 2013	personale al 31.12.2013
Dirigenti analisti	5	0	0	1	0	0	1
Dirigenti statistici	0	0	0	0	0	0	0
Dirigenti sociologi	4	1	1	1	0	0	1
TOTALE DIRIGENZA RUOLO TECNICO	9	1	1	2	0	0	2
RUOLO AMMINISTRATIVO							
Dirigenza							
profilo professionale	Dotazione organica	personale a t.i. al 31.12.2010	personale a t.i. al 31.12.2011	personale a t.i. al 31.12.2012	personale assunto 2013	personale cessato 2013	personale al 31.12.2013
Dirigenti amministrativi	24	10	10	9	0	1	8
TOTALE DIRIGENZA RUOLO AMM.VO	24	10	10	9	0	1	8

Anno 2012

* compresi n. 29 Direttori universitari convenzionati 62
 ** compresi n. 32 Dirigenti universitari convenzionati
 *** compreso n.1 Biologo universitario convenzionato

Anno 2013

* compresi n. 27 Direttori universitari convenzionati 64
 ** compresi n. 36 Dirigenti universitari convenzionati
 *** compreso n.1 Biologo universitario convenzionato

RUOLO SANITARIO								
Comparto								
Personale Infermieristico								
profilo professionale	qualifica	Dotazione organica	personale a t.i. al 31.12.2010	personale a t.i. al 31.12.2011	personale a t.i. al 31.12.2012	personale assunto 2013	personale cessato 2013	personale al 31.12.2013
Collaboratori professionali sanitari esperti -Cat. Ds	Infermiere	68	85	78	71	0	3	68
Collaboratori professionali sanitari esperti -Cat. Ds	Infermiere pediatrico	0	0		0	0	0	0
Collaboratori professionali sanitari esperti -Cat. Ds	Ostetrica	4	4	4	4	0	0	4
Collaboratori professionali sanitari esperti -Cat. Ds	Assistente sanitario	1	2		1	0	0	1
Collaboratori professionali sanitari esperti -Cat. Ds	Dietista	2	2	2	2	0	0	2
Collaboratori professionali sanitari esperti -Cat. Ds	Podologo	0	0		0	0	0	0
Collaboratori professionali sanitari esperti -Cat. Ds	Igienista dentale	0	0		0	0	0	0
Collaboratori professionali sanitari - cat. D	Infermiere	1856	1685	1701	1719	33	22	1730
Collaboratori professionali sanitari - cat. D	Infermiere pediatrico	55	45	44	44	0	0	44
Collaboratori professionali sanitari - cat. D	Ostetrica	98	48	55	58	8	0	66
Collaboratori professionali sanitari - cat. D	Assistente sanitario	22	24	24	22	0	0	22
Collaboratori professionali sanitari - cat. D	Dietista	10	11	11	10	0	0	10
Collaboratori professionali sanitari - cat. D	Podologo	0	0		0	0	0	0
Collaboratori professionali sanitari - cat. D	Igienista dentale	0	0		0	0	0	0
Operatori professionali sanitari - cat. C	Infermiere generico e psic. con un anno di corso esperto (profilo ad esaurimento)	0	179	168	158	0	10	148
Puericultrici esperte - cat. C	Puericultrici esperte	28	29	29	28	0	0	28
Operatori professionali di II categoria - Cat. Bs	Infermiere generico (profilo ad esaurimento)	0	1	1	1	0	0	1
Operatori professionali di II categoria - Cat. Bs	Infermiere psichiatrico (profilo ad esaurimento)	0	0		0	0	0	0
Puericultrici - cat. Bs	Puericultrici	2	2	2	2	0	0	2
profilo professionale	qualifica	Dotazione organica	personale a t.i. al 31.12.2010	personale a t.i. al 31.12.2011	personale a t.i. al 31.12.2012	personale assunto 2013	personale cessato 2013	personale al 31.12.2013
Collaboratori professionali sanitari esperti - cat. Ds	Tecnico sanitario di radiologia medica	7	9	9	7	0	0	7
Collaboratori professionali sanitari esperti - cat. Ds	Tecnico sanitario di laboratorio biomedico	3	2	2	1	0	0	1
Collaboratori professionali sanitari esperti - cat. Ds	Tecnico di neurofisiopatologia	1	1	1	1	0	0	1
Collaboratori professionali sanitari esperti - cat. Ds	Tecnico ortopedico	0	0		0	0	0	0
Collaboratori professionali sanitari esperti - cat. Ds	Tecnico della fisiopatologia cardiocircolatoria e perfusione cardiovascolare	1	1	1	1	0	0	1
Collaboratori professionali sanitari esperti - cat. Ds	Ottico	0	0		0	0	0	0
Collaboratori professionali sanitari esperti - cat. Ds	Odontotecnico	0	0		0	0	0	0
Collaboratore professionale sanitario - cat. D	Tecnico sanitario di radiologia medica	131	109	123	124	11	4	131
Collaboratore professionale sanitario - cat. D	Tecnico sanitario di laboratorio biomedico	108	78	86	92	7	5	94
Collaboratori professionali sanitari - cat. D	Tecnico della fisiopatologia cardiocircolatoria e perfusione cardiovascolare	11	7	8	11	0	0	11
Collaboratore professionale sanitario - cat. D	Tecnico di neurofisiopatologia	6	2	3	3	0	0	3
Collaboratore professionale sanitario - cat. D	Ottico	0	0		0	0	0	0
Collaboratore professionale sanitario - cat. D	Odontotecnico	1	1	1	1	0	0	1
Personale di vigilanza ed ispezione								
profilo professionale	qualifica	Dotazione organica	personale a t.i. al 31.12.2010	personale a t.i. al 31.12.2011	personale a t.i. al 31.12.2012	personale assunto 2013	personale cessato 2013	personale al 31.12.2013
Collaboratori professionali sanitari esperti - cat. Ds	Tecnico della prevenzione nell'ambiente e nei luoghi di lavoro	1	1	1	1	0	0	1
Collaboratore professionale sanitario - cat. D	Tecnico della prevenzione nell'ambiente e nei luoghi di lavoro	34	23	21	20	4	1	23
Personale di riabilitazione								
profilo professionale	qualifica	Dotazione organica	personale a t.i. al 31.12.2010	personale a t.i. al 31.12.2011	personale a t.i. al 31.12.2012	personale assunto 2013	personale cessato 2013	personale al 31.12.2013
Collaboratori professionali sanitari esperti - cat. Ds	Fisioterapista	3	3	3	3	0	0	3
Collaboratori professionali sanitari esperti - cat. Ds	Logopedista	0	0	0	0	0	0	0
Collaboratori professionali sanitari esperti - cat. Ds	Tecnico audiometrista	0	0	0	0	0	0	0
Collaboratori professionali sanitari esperti - cat. Ds	Tecnico audioprotesista	0	0	0	0	0	0	0
Collaboratori professionali sanitari esperti - cat. Ds	Terapista della neuro e psicomotricità dell'età infantile	0	0	0	0	0	0	0
Collaboratori professionali sanitari esperti - cat. Ds	Tecnico dell'educazione e riabilitazione psichiatrica e psicosociale	0	0	0	0	0	0	0
Collaboratori professionali sanitari esperti - cat. Ds	Terapista occupazionale	0	0	0	0	0	0	0
Collaboratori professionali sanitari esperti - cat. Ds	Educatore professionale	0	0	0	0	0	0	0
Collaboratori professionali sanitari esperti - cat. Ds	Ottotista	0	0	0	0	0	0	0
Collaboratori professionali sanitari esperti - cat. Ds	Massaggiatore non vedente	0	0	0	0	0	0	0
Collaboratore professionale sanitario - cat. D	Massofisioterapista	1	1	1	1	0	0	1
Collaboratore professionale sanitario - cat. D	Terapista della riabilitazione non vedente	2	2	2	2	0	0	2
Collaboratore professionale sanitario - cat. D	Fisioterapista	65	57	55	56	1	0	57
Collaboratore professionale sanitario - cat. D	Logopedista	3	1	1	2	0	0	2
Collaboratore professionale sanitario - cat. D	Tecnico audiometrista	2	0	0	0	0	0	0
Collaboratore professionale sanitario - cat. D	Tecnico audioprotesista	0	0	0	0	0	0	0
Collaboratore professionale sanitario - cat. D	Terapista della neuro e psicomotricità dell'età infantile	0	0	0	0	0	0	0
Collaboratore professionale sanitario - cat. D	Tecnico dell'educazione e riabilitazione psichiatrica e psicosociale	0	0	0	0	0	0	0
Collaboratore professionale sanitario - cat. D	Terapista occupazionale	1	0	0	0	0	0	0
Collaboratore professionale sanitario - cat. D	Educatore professionale	7	6	6	5	0	0	5
Collaboratore professionale sanitario - cat. D	Ottotista	14	8	8	8	0	0	8
Collaboratore professionale sanitario - cat. D	Massaggiatore non vedente	1	4	4	1	0	0	1
Operatore professionale sanitario - cat. C	Massofisioterapista e massaggiatore esperto (profilo ad esaurimento)	2	2	2	2	0	0	2
Operatore professionale di II categoria - cat. Bs	Massofisioterapista e massaggiatore (profilo ad esaurimento)	0	0	0	0	0	0	0
TOTALE COMPARTO RUOLO SANITARIO		2551	2435	2457	2462	64	45	2481

DINAMICHE DEL PERSONALE

RUOLO PROFESSIONALE							
Comparto							
<i>profilo professionale</i>	<i>Dotazione organica</i>	<i>personale a t.i. al 31.12.2010</i>	<i>personale a t.i. al 31.12.2011</i>	<i>personale a t.i. al 31.12.2012</i>	personale assunto 2013	personale cessato 2013	personale al 31.12.2013
Assistenti religiosi - cat. D	0	0		0			0
TOTALE COMPARTO RUOLO PROFESSIONALE	0	0	0	0	0	0	0
RUOLO TECNICO							
Comparto							
<i>profilo professionale</i>	<i>Dotazione organica</i>	<i>personale a t.i. al 31.12.2010</i>	<i>personale a t.i. al 31.12.2011</i>	<i>personale a t.i. al 31.12.2012</i>	personale assunto 2013	personale cessato 2013	personale al 31.12.2013
Collaboratori professionali assistenti sociali esperti - cat.Ds	2	2	2	2	0	0	2
Collaboratori professionali assistenti sociali - cat. D	48	50	45	44	3	3	44
Collaboratore tecnico - professionale esperto - cat. Ds	0	0	0	0	0	0	0
Collaboratore tecnico - professionale - cat. D	12	12	13	11	0	0	11
Programmatore - cat. C	13	6	13	13	0	0	13
Assistente tecnico - cat. C	15	14	8	8	0	0	8
Operatore tecnico specializzato esperto - cat. C	82	95	86	83	0	0	83
Operatore tecnico specializzato - cat. Bs	34	38	34	34	0	1	33
Operatore socio sanitario (OSS) - cat. Bs	371	38	30	34	10	1	43
Operatore tecnico - cat. B	129	139	134	129	0	6	123
Operatore tecnico addetto all'assistenza - cat. B	0	105	99	94	0	3	91
Ausiliario specializzato - cat. A	265	292	283	264	0	9	255
TOTALE COMPARTO RUOLO TECNICO	971	791	747	716	13	23	706
RUOLO AMMINISTRATIVO							
Comparto							
<i>profilo professionale</i>	<i>Dotazione organica</i>	<i>personale a t.i. al 31.12.2010</i>	<i>personale a t.i. al 31.12.2011</i>	<i>personale a t.i. al 31.12.2012</i>	personale assunto 2013	personale cessato 2013	personale al 31.12.2013
Collaboratori amministrativi professionali esperti - cat. Ds	35	35	35	35	0	2	33
Collaboratori amministrativi professionali - cat. D	120	109	111	113	3	6	110
Assistenti amministrativi - cat. C	123	142	133	125	0	1	124
Coadiutori amministrativi esperti - cat. Bs	27	30	28	26	0	0	26
Coadiutori amministrativi - cat. B	106	98	89	86	0	1	85
Commessi - cat. A	40	31	31	30	0	0	30
TOTALE COMPARTO RUOLO AMMINISTRATIVO	451	445	427	415	3	10	408

REGIONE ABRUZZO
AZIENDA SANITARIA LOCALE 2
LANCIANO – VASTO – CHIETI



SITUAZIONE DELLE GESTIONI
LIQUIDATORIE ANNO 2013

A handwritten signature or mark, possibly a stylized 'P' or 'F', located in the bottom right corner of the page.

GESTIONE LIQUIDATORIA EX ULSS DI CHIETI - ORTONA / LANCIANO - VASTO

ELENCO DEBITI ANNO 2013

elenco contenzioso al 31/12/2013 gestito dall'Ufficio Legale

CAP	IMPEGNO	CAUSALE	al 1/1/2013	nuovo impeg.	pagamenti	somma eliminata	al 31/12/2013
		SORTE CAPITALE + SPESE LEGALI DI CONTROPARTE	€ 10.126.876,31	€ 1.492.002,14		€ -	€ 11.618.878,45
				€ 4.492,80	€ 4.492,80		
				€ 372.416,25	€ 372.416,25		
				€ 190,50	€ 190,50		
				€ 122.243,11	€ 122.243,11		
		AL 31/12/2013	€ 10.126.876,31	€ 1.991.344,80	€ 499.342,66	€ -	€ 11.618.878,45

RIEPILOGO DISPONIBILITA' DI CASSA	
al 1/01/2013	€ 37.754,02
Incassi	€ 554.949,73
Pagamenti	€ 499.342,66
disponibilità al 31/12/2013	€ 93.361,09

GESTIONE LIQUIDATORIA EX ULSS DI CHIETI - ORTONA / LANCIANO - VASTO

ELENCO CREDITI ANNO 2013

CAP	accertamento	CAUSALE	a/ 01/01/2013	nuovo accert.	incassi	somma eliminata	a/ 31/12/2013
61	89-2071	legge 285/67	€ 1.060,24				€ 1.060,24
	89-2908	legge 285/77	€ 208.868,45				€ 208.868,45
	90-2218	legge 285/77	€ 246.131,75				€ 246.131,75
	91-1932	legge 285/77	€ 257.974,22				€ 257.974,22
	92-3109	legge 285/77	€ 255.898,94				€ 255.898,94
	93-3272	legge 285/77	€ 247.544,99				€ 247.544,99
	94-2863	legge 285/77	€ 251.658,61				€ 251.658,61
		Regione ripiano contenzioso	€ 8.084.705,71	€ 3.887.629,22	€ 353.456,48		€ 11.618.878,45
		Contenziosi conclusi con Sentenze passate in giudicato - Nota prot. 62990U13 del 29/10/2013			€ 24.873,19		
					€ 18.001,61		
					€ 22.929,33		
		bancasai spa- sentenza 124/2013		€ 4.492,80	€ 4.492,80		€ -
		de luca camillo-spese legali		€ 8.889,18	€ 8.889,18		€ -
		interessi		€ 0,27	€ 0,27		€ -
		mandati da restituire alla gest.corrente		€ 122.306,87	€ 122.306,87		€ -
		TOTALE	€ 9.553.842,91	€ 4.023.318,34	€ 554.949,73	€ -	€ 13.022.211,52

REGIONE ABRUZZO
AZIENDA SANITARIA LOCALE 2
LANCIANO - VASTO - CHIETI





RENDICONTO FINANZIARIO 2013

SCHEMA DI RENDICONTO FINANZIARIO 2013 (Ai sensi dell'art. 25 del D.Lgs. 118/2011)

		2013	2012
OPERAZIONI DI GESTIONE REDDITUALE			
(+)	risultato di esercizio	-5.605	8.896
	- Voci che non hanno effetto sulla liquidità: costi e ricavi non monetari	0	
(+)	ammortamenti fabbricati	7.326	7.294
(+)	ammortamenti altre immobilizzazioni materiali	5.678	6.879
(+)	ammortamenti immobilizzazioni immateriali	23	23
	Ammortamenti	13.027	14.196
(-)	Utilizzo finanziamenti per investimenti	-10.694	-11.196
(-)	Utilizzo fondi riserva: investimenti, incentivi al personale, successioni e donaz., plusvalenze da reinvestire	0	
	Utilizzo contributi in c/capitale e fondi riserva	-10.694	-11.196
(+)	accantonamenti SUMAI	338	334
(-)	pagamenti SUMAI	-10	0
(+)	accantonamenti TFR	0	
(-)	pagamenti TFR	0	
	- Premio operosità medici SUMAI + TFR	328	334
(+/-)	Rivalutazioni/svalutazioni di attività finanziarie	0	
(+)	accantonamenti a fondi svalutazioni	0	0
(-)	utilizzo fondi svalutazioni (*)	0	
	- Fondi svalutazione di attività	0	0
(+)	accantonamenti a fondi per rischi e oneri	2.920	10.564
(-)	utilizzo fondi per rischi e oneri	-7.929	-5.030
	- Fondo per rischi ed oneri futuri	-5.010	5.534
	TOTALE Flusso di CCN della gestione corrente	-2.348	8.868
(+/-)	aumento/diminuzione debiti verso regione e provincia autonoma, esclusa la variazione relativa a debiti per acquisto di beni strumentali	127.556	53.911
(+/-)	aumento/diminuzione debiti verso comune	0	0
(+/-)	aumento/diminuzione debiti verso aziende sanitarie pubbliche	144	374
(+/-)	aumento/diminuzione debiti verso arpa	0	0
(+/-)	aumento/diminuzione debiti verso fornitori	-55.304	-128
(+/-)	aumento/diminuzione debiti tributari	0	9.119
(+/-)	aumento/diminuzione debiti verso istituti di previdenza	-9.756	10.632
(+/-)	aumento/diminuzione altri debiti	0	-7.810
(+/-)	aumento/diminuzione debiti (escl. fom. di immob. e C/C bancari e istituto tesoriere)	62.640	66.098
(+/-)	aumento/diminuzione ratei e risconti passivi	0	-5.549
(+/-)	diminuzione/aumento crediti parte corrente v/Stato quote indistinte	0	
(+/-)	diminuzione/aumento crediti parte corrente v/Stato quote vincolate	0	
(+/-)	diminuzione/aumento crediti parte corrente v/Regione per gettito addizionali Irpef e Irap	0	
(+/-)	diminuzione/aumento crediti parte corrente v/Regione per partecipazioni regioni a Statuto speciale	0	
(+/-)	diminuzione/aumento crediti parte corrente v/Regione - vincolate per partecipazioni regioni a Statuto speciale	0	
(+/-)	diminuzione/aumento crediti parte corrente v/Regione - gettito fiscalità regionale	0	
(+/-)	diminuzione/aumento crediti parte corrente v/Regione - altri contributi extrafondi	0	
(+/-)	diminuzione/aumento crediti parte corrente v/Regione	58.269	-64.695
(+/-)	diminuzione/aumento crediti parte corrente v/Comune	4	-22
(+/-)	diminuzione/aumento crediti parte corrente v/Asi-Ao	-29	85
(+/-)	diminuzione/aumento crediti parte corrente v/ARPA	0	
(+/-)	diminuzione/aumento crediti parte corrente v/Erario	-653	
(+/-)	diminuzione/aumento crediti parte corrente v/Altri	1.114	7
(+/-)	diminuzione/aumento di crediti	58.706	-70.174
(+/-)	diminuzione/aumento del magazzino	-1.107	4.897
(+/-)	diminuzione/aumento di acconti a fornitori per magazzino	0	
(+/-)	diminuzione/aumento rimanenze	-1.107	4.897
(+/-)	diminuzione/aumento ratei e risconti attivi	0	
	A - Totale operazioni di gestione reddituale	117.891	9.689
ATTIVITA' DI INVESTIMENTO			
(-)	Acquisto costi di impianto e di ampliamento	0	
(-)	Acquisto costi di ricerca e sviluppo	0	
(-)	Acquisto Diritti di brevetto e diritti di utilizzazione delle opere d'ingegno	-58	
(-)	Acquisto immobilizzazioni immateriali in corso	0	
(-)	Acquisto altre immobilizzazioni immateriali	0	
(-)	Acquisto immobilizzazioni immateriali	-58	0
(+)	Valore netto contabile costi di impianto e di ampliamento dismessi	0	
(+)	Valore netto contabile costi di ricerca e sviluppo dismessi	0	
(+)	Valore netto contabile Diritti di brevetto e diritti di utilizzazione delle opere d'ingegno dismessi	0	
(+)	Valore netto contabile immobilizzazioni immateriali in corso dismesse	0	
(+)	Valore netto contabile altre immobilizzazioni immateriali dismesse	0	

SCHEMA DI RENDICONTO FINANZIARIO 2013 (Ai sensi dell'art. 25 del D.Lgs. 118/2011)

(+)	Valore netto contabile Immobilizzazioni Immateriali dismesse	0	
(-)	Acquisto terreni	0	
(-)	Acquisto fabbricati	-6.761	-1.871
(-)	Acquisto impianti e macchinari	-246	-1.446
(-)	Acquisto attrezzature sanitarie e scientifiche	-3.061	-1.870
(-)	Acquisto mobili e arredi	-457	-155
(-)	Acquisto automezzi	-296	-407
(-)	Acquisto altri beni materiali	-831	-280
(-)	Acquisto Immobilizzazioni Materiali	-11.651	-6.029
(+)	Valore netto contabile terreni dismessi	0	
(+)	Valore netto contabile fabbricati dismessi	0	
(+)	Valore netto contabile impianti e macchinari dismessi	0	
(+)	Valore netto contabile attrezzature sanitarie e scientifiche dismesse	0	
(+)	Valore netto contabile mobili e arredi dismessi	0	
(+)	Valore netto contabile automezzi dismessi	0	
(+)	Valore netto contabile altri beni materiali dismessi	0	
(+)	Valore netto contabile Immobilizzazioni Materiali dismesse	0	
(-)	Acquisto crediti finanziari	0	
(-)	Acquisto titoli	0	
(-)	Acquisto Immobilizzazioni Finanziarie	0	
(+)	Valore netto contabile crediti finanziari dismessi	0	
(+)	Valore netto contabile titoli dismessi	0	
(+)	Valore netto contabile Immobilizzazioni Finanziarie dismesse	0	
(+/-)	Aumento/Diminuzione debiti v/fornitori di immobilizzazioni	0	
	B - Totale attività di investimento	-11.709	-6.029
	ATTIVITA' DI FINANZIAMENTO	0	0
(+/-)	diminuzione/aumento crediti vs Stato (finanziamenti per investimenti)	0	-5.815
(+/-)	diminuzione/aumento crediti vs Regione (finanziamenti per investimenti)	0	0
(+/-)	diminuzione/aumento crediti vs Regione (aumento fondo di dotazione)	0	0
(+/-)	diminuzione/aumento crediti vs Regione (ripiamo perdite)	0	0
(+/-)	diminuzione/aumento crediti vs Regione (copertura debiti al 31.12.2005)	0	0
(+)	aumento fondo di dotazione	0	-5.815
(+)	aumento contributi in c/capitale da regione e da altri	324	6.491
(+/-)	altri aumenti/diminuzioni al patrimonio netto (*)	110.286	-9.912
(+/-)	aumenti/diminuzioni nette contabili al patrimonio netto	110.610	-3.421
(+/-)	aumenti/diminuzione debiti C/C bancari e istituto tesoriere (*)	0	0
(+)	assunzione nuovi mutui (*)	0	0
(-)	mutui quota capitale rimborsata	0	0
	C - Totale attività di finanziamento	110.610	-9.236
	FLUSSO DI CASSA COMPLESSIVO (A+B+C+)	216.791	-5.576
	Delta liquidità tra inizio e fine esercizio (al netto dei conti bancari passivi)	0	0
	Squadratura tra il valore delle disponibilità liquide nello SP e il valore del flusso di cassa complessivo	0	0



REGIONE ABRUZZO
AZIENDA SANITARIA LOCALE 2
LANCIANO - VASTO - CHIETI



CONFRONTO DATI
CONSUNTIVO-PREVISIONALI ANNO 2013

CONTO ECONOMICO

SCHEMA DI BILANCIO	Bilancio consuntivo 2013	Bilancio preventivo 2013	VARIAZIONE	
			Importo	%
A) VALORE DELLA PRODUZIONE				
1) Contributi in c/esercizio	683.568.300	681.199.469	2.368.832	0,35%
a) Contributi in c/esercizio - da Regione o Provincia Autonoma per quota F.S. regionale	682.740.733	680.340.333	2.400.401	0,35%
b) Contributi in c/esercizio - extra fondo	815.761	809.218	6.543	0,81%
1) Contributi da Regione o Prov. Aut. (extra fondo) - vincolati	770.425	461.333	309.092	67,00%
2) Contributi da Regione o Prov. Aut. (extra fondo) - Risorse aggiuntive da bilancio a titolo di copertura LEA	-	-	0	-
3) Contributi da Regione o Prov. Aut. (extra fondo) - Risorse aggiuntive da bilancio a titolo di copertura extra LEA	-	-	0	-
4) Contributi da Regione o Prov. Aut. (extra fondo) - altro	-	-	0	-
5) Contributi da aziende sanitarie pubbliche (extra fondo)	-	11.407	-11.407	-100,00%
6) Contributi da altri soggetti pubblici	45.335	336.478	-291.142	-86,53%
c) Contributi in c/esercizio - per ricerca	-	49.918	-49.918	-100,00%
1) da Ministero della Salute per ricerca corrente	-	-	0	-
2) da Ministero della Salute per ricerca finalizzata	-	27.600	-27.600	-100,00%
3) da Regione e altri soggetti pubblici	-	-	0	-
4) da privati	-	22.318	-22.318	-100,00%
d) Contributi in c/esercizio - da privati	11.806	-	11.806	-
2) Rettifica contributi c/esercizio per destinazione ad investimenti	-2.794.046	-	-2.794.046	-
3) Utilizzo fondi per quote inutilizzate contributi vincolati di esercizi precedenti	12.685.840	7.190.553	5.495.287	76,42%
4) Ricavi per prestazioni sanitarie e sociosanitarie a rilevanza sanitaria	80.437.664	89.207.465	-8.769.801	-9,83%
a) Ricavi per prestazioni sanitarie e sociosanitarie - ad aziende sanitarie pubbliche	73.150.783	81.141.702	-7.990.919	-9,85%
b) Ricavi per prestazioni sanitarie e sociosanitarie - intramoenia	4.443.616	4.162.689	280.926	6,75%
c) Ricavi per prestazioni sanitarie e sociosanitarie - altro	2.843.265	3.903.074	-1.059.809	-27,15%
5) Concorsi, recuperi e rimborsi	5.405.323	3.615.109	1.790.214	49,52%
6) Compartecipazione alla spesa per prestazioni sanitarie (Ticket)	13.203.955	12.973.105	230.850	1,78%
7) Quota contributi in c/capitale imputata nell'esercizio	10.694.312	11.953.754	-1.259.443	-10,54%
8) Incrementi delle immobilizzazioni per lavori interni	-	-	0	-
9) Altri ricavi e proventi	2.619.780	840.753	1.779.027	211,60%
Totale A)	805.821.128	806.980.208	-1.159.080	-0,14%
B) COSTI DELLA PRODUZIONE				
1) Acquisti di beni	107.415.840	106.143.707	1.272.133	1,20%
a) Acquisti di beni sanitari	104.142.976	102.882.310	1.260.666	1,23%
b) Acquisti di beni non sanitari	3.272.864	3.261.397	11.467	0,35%
2) Acquisti di servizi sanitari	342.361.600	341.614.660	746.940	0,22%
a) Acquisti di servizi sanitari - Medicina di base	44.529.931	45.510.458	-980.527	-2,15%
b) Acquisti di servizi sanitari - Farmaceutica	72.384.005	74.717.876	-2.333.870	-3,12%
c) Acquisti di servizi sanitari per assistenza specialistica ambulatoriale	32.132.287	29.660.143	2.472.144	8,33%
d) Acquisti di servizi sanitari per assistenza riabilitativa	28.267.485	29.652.982	-1.385.497	-4,67%
e) Acquisti di servizi sanitari per assistenza integrativa	1.454.442	4.502.690	-3.048.248	-67,70%
f) Acquisti di servizi sanitari per assistenza protesica	8.132.731	-	8.132.731	-
g) Acquisti di servizi sanitari per assistenza ospedaliera	102.126.889	100.637.683	1.489.205	1,48%
h) Acquisti prestazioni di psichiatrica residenziale e semiresidenziale	10.466.584	10.534.620	-68.036	-0,65%
i) Acquisti prestazioni di distribuzione farmaci File F	5.443.935	5.213.769	230.166	4,41%
j) Acquisti prestazioni termali in convenzione	2.085.823	1.947.865	137.958	7,08%
k) Acquisti prestazioni di trasporto sanitario	3.420.714	3.318.889	101.824	3,07%
l) Acquisti prestazioni socio-sanitarie a rilevanza sanitaria	20.823.131	21.866.761	-1.043.630	-4,77%
m) Compartecipazione al personale per att. Libero-prof. (intramoenia)	4.126.734	4.522.551	-395.817	-8,75%
n) Rimborsi Assegni e contributi sanitari	1.071.460	2.602.061	-1.530.601	-58,82%
o) Consulenze, collaborazioni, interinale, altre prestazioni di lavoro sanitarie e sociosanitarie	5.801.927	6.126.311	-324.384	-5,29%
p) Altri servizi sanitari e sociosanitari a rilevanza sanitaria	93.524	800.000	-706.476	-88,31%
q) Costi per differenziale Tariffe TUC	-	-	0	-
3) Acquisti di servizi non sanitari	56.134.113	49.685.939	6.448.173	12,98%
a) Servizi non sanitari	48.461.844	45.641.379	2.820.465	6,18%
b) Consulenze, collaborazioni, interinale, altre prestazioni di lavoro non sanitarie	6.749.622	2.977.894	3.771.728	126,66%
c) Formazione	922.647	1.066.667	-144.020	-13,50%

CONTO ECONOMICO

SCHEMA DI BILANCIO	Bilancio consuntivo 2013	Bilancio preventivo 2013	VARIAZIONE	
			Importo	%
4) Manutenzione e riparazione	11.159.859	15.340.465	-4.180.606	-27,25%
5) Godimento di beni di terzi	6.563.828	6.018.216	545.612	9,07%
6) Costi del personale	237.037.868	240.317.345	-3.279.477	-1,36%
a) Personale dirigente medico	96.495.447	97.960.781	-1.465.334	-1,50%
b) Personale dirigente ruolo sanitario non medico	5.856.211	5.856.240	-30	0,00%
c) Personale comparto ruolo sanitario	97.692.511	98.272.453	-579.942	-0,59%
d) Personale dirigente altri ruoli	1.893.591	2.264.239	-370.647	-16,37%
e) Personale comparto altri ruoli	35.100.109	35.963.632	-863.523	-2,40%
7) Oneri diversi di gestione	2.686.826	3.015.810	-328.984	-10,91%
8) Ammortamenti	13.027.198	15.297.811	-2.270.613	-14,84%
a) Ammortamenti immobilizzazioni immateriali	23.020	40.002	-16.982	-42,45%
b) Ammortamenti dei Fabbricati	7.326.252	7.118.246	208.006	2,92%
c) Ammortamenti delle altre immobilizzazioni materiali	5.677.926	8.139.562	-2.461.636	-30,24%
9) Svalutazione delle immobilizzazioni e dei crediti	-	-	0	-
10) Variazione delle rimanenze	-1.106.780	-	-1.106.780	-
a) Variazione delle rimanenze sanitarie	-1.155.189	-	-1.155.189	-
b) Variazione delle rimanenze non sanitarie	48.409	-	48.409	-
11) Accantonamenti	18.174.848	16.112.647	2.062.201	12,80%
a) Accantonamenti per rischi	2.919.631	7.062.878	-4.143.247	-58,66%
b) Accantonamenti per premio operosità	338.240	305.000	33.240	10,90%
c) Accantonamenti per quote inutilizzate di contributi vincolati	10.545.401	-	10.545.401	-
d) Altri accantonamenti	4.371.575	8.744.769	-4.373.194	-50,01%
Totale B)	793.455.199	793.546.601	-91.402	-0,01%
DIFF. TRA VALORE E COSTI DELLA PRODUZIONE (A-B)	12.365.929	13.433.607	-1.067.678	-7,95%
C) PROVENTI E ONERI FINANZIARI				
1) Interessi attivi ed altri proventi finanziari	11.234	80.888	-69.654	-86,11%
2) Interessi passivi ed altri oneri finanziari	482.509	3.491	479.017	13721,13%
Totale C)	-471.275	77.397	-548.672	-708,91%
D) RETTIFICHE DI VALORE DI ATTIVITA' FINANZIARIE				
1) Rivalutazioni	-	-	0	-
2) Svalutazioni	-	-	0	-
Totale D)	-	-	0	-
E) PROVENTI E ONERI STRAORDINARI				
1) Proventi straordinari	13.185.486	-	13.185.486	-
a) Plusvalenze	-	-	0	-
b) Altri proventi straordinari	13.185.486	-	13.185.486	-
2) Oneri straordinari	12.885.099	-	12.885.099	-
a) Minusvalenze	-	-	0	-
b) Altri oneri straordinari	12.885.099	-	12.885.099	-
Totale E)	300.386	-	300.386	-
RISULTATO PRIMA DELLE IMPOSTE (A-B+C+D+E)	12.195.041	13.511.004	-1.315.963	-9,74%
Y) IMPOSTE SUL REDDITO DELL'ESERCIZIO				
1) IRAP	17.345.282	16.202.492	1.142.790	7,05%
a) IRAP relativa a personale dipendente	15.696.377	14.917.629	778.749	5,22%
b) IRAP relativa a collaboratori e personale assimilato a lavoro dipendente	1.315.140	897.357	417.783	46,56%
c) IRAP relativa ad attività di libera professione (intramoenia)	333.193	386.667	-53.473	-13,83%
d) IRAP relativa ad attività commerciali	571	840	-268	-31,96%
2) IRES	454.540	386.667	67.873	17,55%
3) Accantonamento a fondo imposte (accertamenti, condoni, ecc.)	-	-	0	-
Totale Y)	17.799.822	16.589.159	1.210.663	7,30%
UTILE (PERDITA) DELL'ESERCIZIO	-5.604.781	-3.078.155	-2.526.626	82,08%